

Årsredovisning för Happinez AB

556905-8851

Räkenskapsåret

2024-01-01 - 2024-12-31


Förvaltningsberättelse	1
Resultaträkning	2
Balansräkning	3
Noter	5
Underskrifter	6

Fastställelseintyg

Jag intygar att resultaträkningen och balansräkningen har fastställts på årsstämma 2025-03-30. Årsstämman beslöt att godkänna styrelsens förslag till vinstdisposition.

Jag intygar att innehållet i dessa elektroniska handlingar överensstämmer med originalen och att originalen undertecknats av samtliga personer som enligt lag ska underteckna dessa.

~~Elektroniskt~~ underskriven av


Anna-Karin Falk
Styrelseledamot

2025-04-06

Förvaltningsberättelse

Styrelsen för Happinez AB, 556905-8851, avger följande årsredovisning för räkenskapsåret 2024-01-01 - 2024-12-31.

Verksamheten

Allmänt om verksamheten

Bolaget bedriver verksamhet inom företagsorganisation.

Väsentliga händelser under räkenskapsåret

Under året har företaget arbetat med längre uppdrag.

Flerårsöversikt

	2024	2023	2022	Belopp i kr 2021
Nettoomsättning	2 020 500	160 000	-1	595 077
Resultat efter finansiella poster	1 009 966	102 777	-28 594	2 125
Soliditet %	44,6	32	19,3	33,4

Kommentar till flerårsöversikt

Under 2024 arbetade bolaget med längre och fast uppdrag.

Förändringar i eget kapital

	Aktie- kapital	Balanserat resultat	Årets resultat
Belopp vid årets ingång	50 000	16 752	63 860
Balanseras i ny räkning		63 860	-63 860
Årets resultat			596 698
Belopp vid årets utgång	50 000	80 612	596 698

Resultatdisposition

	Belopp i kr
<i>Till årsstämman förfogande står följande medel:</i>	
Balanserat resultat	80 611
Årets resultat	596 698
Summa	677 309
<i>Styrelsen föreslår att medlen disponeras enligt följande:</i>	
Balanseras i ny räkning	677 309
Summa	677 309

Resultaträkning

2025040909926

<i>Belopp i kr</i>	<i>Not</i>	<i>2024-01-01 - 2024-12-31</i>	<i>2023-01-01 - 2023-12-31</i>
Rörelseintäkter, lagerförändringar m.m.			
Nettoomsättning		2 020 500	160 000
Summa rörelseintäkter, lagerförändringar m.m.		2 020 500	160 000
Rörelsekostnader			
Övriga externa kostnader		-185 920	-42 685
Personalkostnader	2	-819 819	-6 865
Summa rörelsekostnader		-1 005 739	-49 550
Rörelseresultat		1 014 761	110 450
Finansiella poster			
Övriga ränteintäkter och liknande resultatposter		2 705	0
Räntekostnader och liknande resultatposter		-7 500	-7 673
Summa finansiella poster		-4 795	-7 673
Resultat efter finansiella poster		1 009 966	102 777
Bokslutsdispositioner			
Förändring av periodiseringsfonder		-255 419	-24 053
Summa bokslutsdispositioner		-255 419	-24 053
Resultat före skatt		754 547	78 724
Skatter			
Skatt på årets resultat		-157 849	-14 864
Årets resultat		596 698	63 860

Balansräkning

2025040909927

Belopp i kr	Not	2024-12-31	2023-12-31
TILLGÅNGAR			
Anläggningstillgångar			
Finansiella anläggningstillgångar			
Andra långfristiga värdepappersinnehav	3	250 000	250 000
Summa finansiella anläggningstillgångar		250 000	250 000
Summa anläggningstillgångar		250 000	250 000
Omsättningstillgångar			
Kortfristiga fordringar			
Kundfordringar		308 125	0
Övriga fordringar		210 714	88
Förutbetalda kostnader och upplupna intäkter		0	608
Summa kortfristiga fordringar		518 839	696
Kassa och bank			
Kassa och bank		1 361 185	216 456
Summa kassa och bank		1 361 185	216 456
Summa omsättningstillgångar		1 880 024	217 152
SUMMA TILLGÅNGAR		2 130 024	467 152

Balansräkning

<i>Belopp i kr</i>	<i>Not</i>	<i>2024-12-31</i>	<i>2023-12-31</i>
EGET KAPITAL OCH SKULDER			
Eget kapital			
Bundet eget kapital			
Aktiekapital		50 000	50 000
Summa bundet eget kapital		50 000	50 000
Fritt eget kapital			
Balanserat resultat		80 611	16 752
Årets resultat		596 698	63 860
Summa fritt eget kapital		677 309	80 612
Summa eget kapital		727 309	130 612
Obeskattade reserver			
Periodiseringsfonder		279 472	24 053
Summa obeskattade reserver		279 472	24 053
Långfristiga skulder			
Övriga skulder		270 111	262 611
Summa långfristiga skulder		270 111	262 611
Kortfristiga skulder			
Skatteskulder		207 347	14 864
Övriga skulder		519 025	32 013
Upplupna kostnader och förutbetalda intäkter		126 760	2 999
Summa kortfristiga skulder		853 132	49 876
SUMMA EGET KAPITAL OCH SKULDER		2 130 024	467 152

2025040909928

Noter

Belopp i kr om inget annat anges.

Not 1 Redovisningsprinciper

Redovisningsprinciper

Årsredovisningen är upprättad i enlighet med årsredovisningslagen och Bokföringsnämndens allmänna råd (BFNAR 2016:10) om årsredovisning i mindre företag.

Not 2 Medelantalet anställda

	2024-01-01 - 2024-12-31	2023-01-01 - 2023-12-31
Medelantalet anställda		1

Not 3 Andra långfristiga värdepappersinnehav


	2024-12-31	2023-12-31
Ingående anskaffningsvärden	250 000	250 000
Utgående anskaffningsvärden	250 000	250 000
Redovisat värde	250 000	250 000

Happinez AB
556905-8851

Underskrifter


2025040909930

Skäret



Jan Peterson
Jan Peterson
Styrelsesuppleant

20250330
Datum



~~Anna-Karin Falk~~
Anna-Karin Falk
Styrelseledamot

20250330
Datum