

Årsredovisning för  
**Gallup Nordic Aktiebolag**  
556643-9286

Räkenskapsåret  
**2022-01-01 - 2022-12-31**

| Innehållsförteckning:  | Sida |
|------------------------|------|
| Förvaltningsberättelse | 1    |
| Resultaträkning        | 2    |
| Balansräkning          | 3-4  |
| Noter                  | 5-6  |
| Underskrifter          | 6    |

### Fastställelseintyg

Undertecknad verkställande direktör i Gallup Nordic Aktiebolag intygar härmed dels att denna kopia av årsredovisningen överensstämmer med originalet, dels att resultat- och balansräkningen fastställts på årsstämma 2023 - *06-20*. Stämman beslutade också att godkänna styrelsens förslag till resultatdisposition.

Stockholm 2023-*06-20*

  
Torbjörn Sjöström  
Verkställande direktör

Årsredovisning för  
**Gallup Nordic Aktiebolag**

556643-9286

Räkenskapsåret  
**2022-01-01 - 2022-12-31**

| Innehållsförteckning:  | Sida |
|------------------------|------|
| Förvaltningsberättelse | 1    |
| Resultaträkning        | 2    |
| Balansräkning          | 3-4  |
| Noter                  | 5-6  |
| Underskrifter          | 6    |

Jag intygar att denna kopia  
stämmer med originalet

*Katrina Serafimovs*  
KATRINA SERAFIMOVSKA  
0733-400 359

## Förvaltningsberättelse

Styrelsen för Gallup Nordic Aktiebolag, 556643-9286, får härmed avge årsredovisning för räkenskapsåret 2022.

### Verksamheten

#### Allmänt om verksamheten

Bolaget skall bedriva verksamhet inom informationsteknologiområdet samt marknads- och opinionsundersökningar.

Under räkenskapsåret har verksamheten, i likhet med föregående år, bedrivits i begränsad omfattning.

#### Flerårsöversikt

|                                   | 2022      | 2021      | 2020 (6 mån) | Belopp i kr<br>2019/2020 |
|-----------------------------------|-----------|-----------|--------------|--------------------------|
| Nettoomsättning                   | 100 000   | 0         | 0            | 0                        |
| Resultat efter finansiella poster | -54 403   | -7 468    | -1 500       | 1 100                    |
| Balansomslutning                  | 3 262 185 | 5 216 588 | 6 224 056    | 6 225 556                |
| Soliditet, %                      | 81,6%     | 90,4%     | 91,9%        | 92,0%                    |

#### Förändringar i eget kapital

|                                    | Aktie-<br>kapital | Balanserad<br>resultat | Årets<br>resultat |
|------------------------------------|-------------------|------------------------|-------------------|
| Belopp vid årets början            | 100 000           | 4 623 009              | -7 468            |
| Utdelning                          |                   | -2 000 000             |                   |
| Belopp omföring av föreg års vinst |                   | -7 468                 | 7 468             |
| Årets resultat                     |                   |                        | -54 403           |
| <b>Belopp vid årets slut</b>       | <b>100 000</b>    | <b>2 615 541</b>       | <b>-54 403</b>    |

#### Resultatdisposition

|  | Belopp i kr      |
|--|------------------|
| Till årsstämmans förfogande står följande resultatmedel: |                  |
| Balanserat resultat                                      | 2 615 541        |
| Årets resultat   | -54 403          |
| <b>Summa</b>   | <b>2 561 138</b> |
| Styrelsen föreslår att resultatet disponeras så att      |                  |
| utdelning, [1 100kr / per aktie]                         | 1 100 000        |
| balanseras i ny räkning                                  | 1 461 138        |
| <b>Summa</b>   | <b>2 561 138</b> |

Bolagets resultat och ställning framgår av efterföljande resultat- och balansräkningar med tilläggsupplysningar.

## Resultaträkning

| <i>Belopp i kr</i>                                     | <i>Not</i> | <i>2022-01-01-<br/>2022-12-31<br/>(12 mån)</i> | <i>2021-01-01-<br/>2021-12-31<br/>(6 mån)</i> |
|--|------------|--|---|
| <b>Rörelseintäkter</b>                                 |            |  |   |
| Nettoomsättning  |            | 100 000  | 0   |
| <b>Summa rörelseintäkter</b>                           |            | <b>100 000</b>                                 | <b>0</b>                                      |
| <b>Rörelsekostnader</b>                                |            |  |   |
| Övriga externa kostnader                               |            | -154 477                                       | -9 628  |
| <b>Summa rörelsekostnader</b>                          |            | <b>-154 477</b>                                | <b>-9 628</b>                                 |
| <b>Rörelseresultat</b>                                 |            | <b>-54 477</b>                                 | <b>-9 628</b>                                 |
| <b>Finansiella poster</b>                              |            |  |   |
| Resultat från övriga finansiella anläggningstillgångar |            | 0  | 2 160   |
| Övriga ränteintäkter och liknande resultatposter       |            | 74   | 0   |
| <b>Summa finansiella poster</b>                        |            | <b>74</b>                                      | <b>2 160</b>                                  |
| <b>Resultat efter finansiella poster</b>               |            | <b>-54 403</b>                                 | <b>-7 468</b>                                 |
| <b>Bokslutsdispositioner</b>                           |            |  |   |
| <b>Resultat före skatt</b>                             |            | <b>-54 403</b>                                 | <b>-7 468</b>                                 |
| <b>Skatter</b>   |            |  |   |
| <b>Årets resultat</b>                                  |            | <b>-54 403</b>                                 | <b>-7 468</b>                                 |

## Balansräkning

| <i>Belopp i kr</i>                       | <i>Not</i> | <i>2022-12-31</i> | <i>2021-12-31</i> |
|--|------------|-------------------|-------------------|
| <b>TILLGÅNGAR</b>                        |            |                   |                   |
| <b>Anläggningstillgångar</b>             |            |                   |                   |
| <i>Finansiella anläggningstillgångar</i> |            |                   |                   |
| Andra långfristiga värdepappersinnehav   | 2          | 2 050 000         | 2 050 000         |
| Summa finansiella anläggningstillgångar  |            | 2 050 000         | 2 050 000         |
| <b>Summa anläggningstillgångar</b>       |            | <b>2 050 000</b>  | <b>2 050 000</b>  |
| <b>Omsättningstillgångar</b>             |            |                   |                   |
| <i>Kortfristiga fordringar</i>           |            |                   |                   |
| Kundfordringar                           |            | 125 000           | 0                 |
| Fordringar hos koncernföretag            |            | 780 041           | 2 930 041         |
| Övriga fordringar                        |            | 72 282            | 72 208            |
| Summa kortfristiga fordringar            |            | 977 323           | 3 002 249         |
| <i>Kortfristiga placeringar</i>          |            |                   |                   |
| Övriga kortfristiga placeringar          |            | 145 435           | 145 435           |
| Summa kortfristiga placeringar           |            | 145 435           | 145 435           |
| <i>Kassa och bank</i>                    |            |                   |                   |
| Kassa och bank                           |            | 89 427            | 18 904            |
| Summa kassa och bank                     |            | 89 427            | 18 904            |
| <b>Summa omsättningstillgångar</b>       |            | <b>1 212 185</b>  | <b>3 166 588</b>  |
| <b>SUMMA TILLGÅNGAR</b>                  |            | <b>3 262 185</b>  | <b>5 216 588</b>  |

## Balansräkning

| <i>Belopp i kr</i>                    | <i>Not</i> | <i>2022-12-31</i> | <i>2021-12-31</i> |
|---------------------------------------|------------|-------------------|-------------------|
| <b>EGET KAPITAL OCH SKULDER</b>       |            |                   |                   |
| <i>Eget kapital</i>                   |            |                   |                   |
| <i>Bundet eget kapital</i>            |            |                   |                   |
| Aktiekapital (1000 aktier)            |            | 100 000           | 100 000           |
| Summa bundet eget kapital             |            | <u>100 000</u>    | <u>100 000</u>    |
| <i>Fritt eget kapital</i>             |            |                   |                   |
| Balanserat resultat                   |            | 2 615 541         | 4 623 009         |
| Årets resultat                        |            | -54 403           | -7 468            |
| Summa fritt eget kapital              |            | <u>2 561 138</u>  | <u>4 615 541</u>  |
| <b>Summa eget kapital</b>             |            | <u>2 661 138</u>  | <u>4 715 541</u>  |
| <i>Långfristiga skulder</i>           |            |                   |                   |
| Övriga skulder                        |            | 501 047           | 501 047           |
| Summa långfristiga skulder            |            | <u>501 047</u>    | <u>501 047</u>    |
| <i>Kortfristiga skulder</i>           |            |                   |                   |
| Leverantörsskulder                    |            | 93 750            | 0                 |
| Övriga skulder                        |            | 6 250             | 0                 |
| Summa kortfristiga skulder            |            | <u>100 000</u>    | <u>0</u>          |
| <b>SUMMA EGET KAPITAL OCH SKULDER</b> |            | <u>3 262 185</u>  | <u>5 216 588</u>  |

  
TS

ank=20230630;2023070305749

## Noter

### Not 1 Redovisningsprinciper

Årsredovisningen är upprättad i enlighet med Årsredovisningslagen och BFNAR 2016:10 Årsredovisning i mindre företag.

### Värderingsprinciper m m

Tillgångar, avsättningar och skulder har värderats till anskaffningsvärden om inget annat anges nedan.

### Fordringar

Fordringar har upptagits till det belopp varmed de beräknas inflyta.

### Koncernförhållanden

Bolaget är moderbolag, men med stöd av ÅRL 7 kap 3 § upprättas inte någon koncernredovisning.

### Definition av nyckeltal

#### Soliditet

Justerat eget kapital i procent av balansomslutning.

### Personal

Bolaget har inte haft några anställda. Inga löner eller andra ersättningar har utbetalats.

### Not 2 Andra långfristiga värdepappersinnehav

|  | 2022-12-31        | 2021-12-31        |
|--|-------------------|-------------------|
| Ingående anskaffningsvärden:                   | 5 162 500         | 5 162 500         |
| <b>Utgående ackumulerade anskaffningsvärde</b> | <b>5 162 500</b>  | <b>5 162 500</b>  |
| Ingående nedskrivningar                        | -3 112 500        | -3 112 500        |
| Årets nedskrivningar                           | 0                 | 0                 |
| <b>Utgående ackumulerade nedskrivningar</b>    | <b>-3 112 500</b> | <b>-3 112 500</b> |
| <b>Utgående redovisat värde</b>                | <b>2 050 000</b>  | <b>2 050 000</b>  |

  
TS

### Not 3 Ställda säkerheter och eventalförpliktelser

#### Ställda säkerheter

|                               | 2022-12-31 | 2021-12-31 |
|-------------------------------|------------|------------|
| Ställda panter och säkerheter | Inga       | Inga       |

#### Ansvarsförbindelser

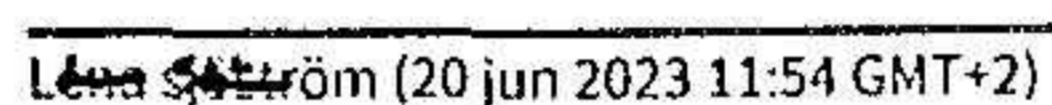
|                     |      |      |
|---------------------|------|------|
| Ansvarsförbindelser | Inga | Inga |
|---------------------|------|------|

### Underskrifter

Stockholm, 2023-  
20 jun 2023



Torbjörn Sjöström

  
Lena Sjöström (20 jun 2023 11:54 GMT+2)

Lena Sjöström








# ÅR\_Gallup AB 2022

Slutgiltig revideringsrapport

2023-06-20

|                  |  |
|------------------|--|
| Skapad:          | 2023-06-20                                     |
| Av:              | Torbjörn Sjöström (torbjorn.sjostrom@novus.se) |
| Status:          | Signerat                                       |
| Transaktions-ID: | CBJCHBCAABAAAsEevjc6D70ufNbnw-8JethBxyCA69Zd   |

## "ÅR\_Gallup AB 2022" – historik

-  Dokumentet skapades av Torbjörn Sjöström (torbjorn.sjostrom@novus.se)  
2023-06-20 - 08:49:12 GMT – IP-adress: 83.233.76.168
-  Dokumentet har e-signerats av Torbjörn Sjöström (torbjorn.sjostrom@novus.se)  
Signaturdatum: 2023-06-20 - 08:52:31 GMT – Tidskälla: server – IP-adress: 83.233.76.168
-  Dokumentet skickades med e-post till lena.sjostrom@yahoo.se för signering  
2023-06-20 - 08:52:32 GMT
-  E-postmeddelandet har visats av lena.sjostrom@yahoo.se  
2023-06-20 - 09:52:31 GMT – IP-adress: 104.28.31.63
-  Signerare lena.sjostrom@yahoo.se angav namnet Lena sjöström vid signering  
2023-06-20 - 09:54:50 GMT – IP-adress: 83.185.44.27
-  Dokumentet har e-signerats av Lena sjöström (lena.sjostrom@yahoo.se)  
Signaturdatum: 2023-06-20 - 09:54:52 GMT – Tidskälla: server – IP-adress: 83.185.44.27
-  Avtal har slutförts.  
2023-06-20 - 09:54:52 GMT