

2024041602735

Styrelsen och verkställande direktören för

Centrala Buss i Norrbotten AB

Org nr 556419-2895

får härmed avge

Årsredovisning och koncernredovisning

för räkenskapsåret 2023-01-01 - 2023-12-31



Innehållsförteckning:

Sida

Förvaltningsberättelse	1
Resultaträkning - koncern	3
Balansräkning - koncern	4
Kassaflödesanalys - koncern	6
Resultaträkning - moderföretag	7
Balansräkning - moderföretag	8
Kassaflödesanalys - moderföretag	10
Noter	11
Underskrifter	20




Styrelsens säte: Luleå

Företagets redovisningsvaluta : Svenska kronor (SEK).

Alla belopp redovisas, om inget annat anges, i kronor (kr)

2024041602736

D



Förvaltningsberättelse

Allmänt om verksamheten

Moderföretag

Centrala Buss i Norrbotten AB med dess 17 delägare bedriver upphandlad linjetrafik i huvudsak inom ramen för Norrbottens län samt länsgränsöverskridande trafik mellan Gällivare-Östersund samt Arjeplog-Arvidsjaur-Skellefteå.

Verksamhetens tyngdpunkt ligger på person- och godstrafik för Länstrafiken i Norrbotten AB som är bolagets största uppdragsgivare.

Följande ägare innehar mer än 10% av andelarna i företaget: Alviks Buss AB, Johanssons Bussar i Kalix AB, Nordbergs Buss & Resetjänst AB.

Verksamheten inom Centrala Buss i Norrbotten AB med dess delägare ska bedrivas affärsmässigt med grundläggande syftet att förbättra konkurrenskraften och den samlade transportverksamheten som dess delägares trafikrörelse representerar. Bolaget innehar långsiktiga trafikavtal.

Bolaget har sitt säte i Luleå.

Väsentliga händelser under räkenskapsåret

Bolaget har under året deltagit i en del upphandlingar av trafik varvid ett antal linjer har vunnits och några har förlorats.

Väsentliga risker och osäkerhetsfaktorer

Moderföretag

Bolaget deltar i de av upphandlade enheter olika upphandlingar av trafik varvid utgången av dessa upphandlingar inte kan förutsägas.




Utveckling av företagets verksamhet, resultat och ställning

Koncern

Belopp TSEK	2023-12-31	2022-12-31	2021-12-31	2020-12-31
Nettoomsättning, tkr	341 276	320 569	319 838	347 717
Resultat eft.finansiella poster, tkr	2 289	7 922	3 368	6 592
Balansomslutning, tkr	74 937	73 163	74 284	72 484
Soliditet	57	56	44	41

Moderföretag

Belopp TSEK	2023-12-31	2022-12-31	2021-12-31	2020-12-31
Nettoomsättning, tkr	340 863	318 866	318 822	346 033
Res. eft. finansiella poster, tkr	2 809	-1 855	3 704	2 695
Balansomslutning, tkr	69 416	67 678	55 683	52 667
Soliditet	39	37	47	44



Eget kapital

	<i>Aktie- kapital</i>	<i>Balanserat resultat inkl årets resultat</i>	<i>Minoritets- intresse</i>
<i>Koncernen</i>			
Ingående balans	2 010 000	40 920 687	5 892 220
Årets resultat		1 650 366	100 613
Vid årets slut	2 010 000	42 571 053	5 992 833

	<i>Aktie- kapital</i>	<i>Reserv- fond</i>	<i>Fritt eget kapital</i>
<i>Moderföretaget</i>			
Ingående balans	2 010 000	347 962	22 452 286
Årets resultat			1 627 860
Vid årets slut	2 010 000	347 962	24 080 146




Förslag till disposition beträffande bolagets vinst eller förlust

Styrelsen föreslår att fritt eget kapital, kronor 24 080 146 kr, disponeras enligt följande:

	<i>Belopp i SEK</i>
Balanserade vinstmedel	22 452 286
Årets resultat	1 627 860
Summa	24 080 146
Balanseras i ny räkning	24 080 146

Bolagets resultat och ställning framgår av efterföljande resultat- och balansräkningar med noter.

2024041602738





Resultaträkning - koncernen

<i>Belopp i SEK</i>	<i>Not</i>	<i>2023-01-01- 2023-12-31</i>	<i>2022-01-01- 2022-12-31</i>
Rörelsens intäkter			
Nettoomsättning		341 275 750	320 569 612
Övriga rörelseintäkter		62 267	478 489
		<u>341 338 017</u>	<u>321 048 101</u>
Rörelsens kostnader			
Trafikavgifter		-333 760 592	-313 149 170
Övriga externa kostnader	2	-3 823 638	-3 952 488
Personalkostnader	3	-999 592	-1 178 826
Avskrivningar av materiella anläggningstillgångar		-1 495 317	-1 306 862
		<u>1 258 878</u>	<u>1 460 755</u>
Rörelseresultat			
Resultat från finansiella poster			
Resultat från andelar i koncernföretag		0	6 434 463
Ränteintäkter och liknande resultatposter		1 039 563	159 009
Räntekostnader och liknande resultatposter		-9 738	-131 833
		<u>2 288 703</u>	<u>7 922 394</u>
Resultat efter finansiella poster			
		<u>2 288 703</u>	<u>7 922 394</u>
Resultat före skatt			
Skatt på årets resultat	5,6	-638 338	-666 378
		<u>1 650 365</u>	<u>7 256 016</u>
Årets resultat			
Hänförligt till			
Moderföretagets aktieägare		1 549 752	4 312 663
Minoritetsintresse		100 613	2 943 353

2024041602739





52



Balansräkning - koncernen

Belopp i SEK	Not	2023-12-31	2022-12-31
TILLGÅNGAR			
Anläggningstillgångar			
<i>Immateriella anläggningstillgångar</i>			
Goodwill	7	2 519 766	3 191 704
		<u>2 519 766</u>	<u>3 191 704</u>
<i>Materiella anläggningstillgångar</i>			
Byggnader och mark	8	1 774 945	1 846 902
Maskiner och andra tekniska anläggningar	9	260 000	82 547
Inventarier, verktyg och installationer	10	1 259 696	1 763 571
		<u>3 294 641</u>	<u>3 693 020</u>
<i>Finansiella anläggningstillgångar</i>			
Andra långfristiga värdepappersinnehav	12	230 200	230 200
		<u>230 200</u>	<u>230 200</u>
Summa anläggningstillgångar		<u>6 044 607</u>	<u>7 114 924</u>
Omsättningstillgångar			
<i>Varulager m m</i>			
Färdiga varor och handelsvaror		28 000	28 000
		<u>28 000</u>	<u>28 000</u>
<i>Kortfristiga fordringar</i>			
Kundfordringar		30 212 938	30 756 638
Övriga fordringar		334 814	996 165
Förutbetalda kostnader och upplupna intäkter	14	434 188	218 645
		<u>30 981 940</u>	<u>31 971 448</u>
<i>Kortfristiga placeringar</i>			
Kassa och bank	19	15 360 948	15 043 627
	19	22 521 944	19 005 166
Summa omsättningstillgångar		<u>68 892 832</u>	<u>66 048 241</u>
SUMMA TILLGÅNGAR		<u>74 937 439</u>	<u>73 163 165</u>

2024041602740






Balansräkning - koncernen

<i>Belopp i SEK</i>	<i>Not</i>	<i>2023-12-31</i>	<i>2022-12-31</i>
EGET KAPITAL OCH SKULDER			
<i>Eget kapital</i>			
Aktiekapital		2 010 000	2 010 000
Annat eget kapital inkl årets resultat		34 568 219	33 018 467
Eget kapital hänförligt till moderföretagets aktieägare		<u>36 578 219</u>	<u>35 028 467</u>
Minoritetsintressen		5 992 834	5 892 220
Summa eget kapital		<u>42 571 053</u>	<u>40 920 687</u>
<i>Avsättningar</i>			
Uppskjuten skatteskuld	13	<u>451 930</u>	<u>326 790</u>
		451 930	326 790
<i>Kortfristiga skulder</i>			
Leverantörsskulder		27 918 849	26 568 342
Skatteskulder		651 217	1 482 729
Övriga kortfristiga skulder		52 387	740 880
Upplupna kostnader och förutbetalda intäkter	16	<u>3 292 003</u>	<u>3 123 737</u>
		31 914 456	31 915 688
SUMMA EGET KAPITAL OCH SKULDER		<u>74 937 439</u>	<u>73 163 165</u>

2024041602741

u D



Kassaflödesanalys - koncern

<i>Belopp i SEK</i>	<i>Not</i>	<i>2023-12-31</i>	<i>2022-12-31</i>
Den löpande verksamheten			
Resultat efter finansiella poster		2 288 704	7 922 394
Justeringar för poster som inte ingår i kassaflödet, m m		1 495 317	2 249 906
		<u>3 784 021</u>	<u>10 172 300</u>
Betald inkomstskatt		-513 198	-1 218 120
Kassaflöde från den löpande verksamheten före förändringar av rörelsekapital		3 270 823	8 954 180
<i>Kassaflöde från förändringar i rörelsekapital</i>			
Ökning(-)/Minskning (+) av rörelsefordringar		989 507	-4 569 118
Ökning(+)/Minskning (-) av rörelseskulder		-1 233	3 030 402
Kassaflöde från den löpande verksamheten		4 259 097	7 415 464
Investeringsverksamheten			
Förvärv av immateriella anläggningstillgångar		0	-3 359 688
Förvärv av materiella anläggningstillgångar		-425 000	0
Förändring av materiella anläggningstillgångar		0	17 707 321
Kassaflöde från investeringsverksamheten		-425 000	14 347 633
Finansieringsverksamheten			
Amortering av låneskulder		0	-12 161 845
Kassaflöde från finansieringsverksamheten		0	-12 161 845
Årets kassaflöde		3 834 097	9 601 252
Likvida medel vid årets början		34 048 793	24 447 541
Likvida medel vid årets slut		<u>37 882 890</u>	<u>34 048 793</u>

Noter till kassaflödesanalysen - koncern

Not Övriga upplysningar till kassaflödesanalysen

	<i>2023-12-31</i>	<i>2022-12-31</i>
Justering för poster som inte ingår i kassaflödet mm		
Avskrivningar	1 495 317	1 306 862
Rearesultat försäljning av anläggningstillgångar	0	-398 112
Justering IB värde	0	1 341 156
	<u>1 495 317</u>	<u>2 249 906</u>

2024041602742




Resultaträkning - moderföretag

Belopp i SEK	Not	2023-01-01- 2023-12-31	2022-01-01- 2022-12-31
Rörelsens intäkter			
Nettoomsättning		340 862 591	318 866 182
Övriga rörelseintäkter		30 380	339 617
		<u>340 892 971</u>	<u>319 205 799</u>
Rörelsens kostnader			
Trafikavgifter		-334 566 456	-313 631 205
Övriga externa kostnader	2	-3 435 818	-3 397 421
Personalkostnader	3	-999 592	-924 173
Avskrivningar av materiella anläggningstillgångar		-147 547	-115 371
		<u>1 743 558</u>	<u>1 137 629</u>
Rörelseresultat			
Resultat från finansiella poster			
Resultat från övriga värdepapper och fordringar som är anläggningstillgång		0	-3 180 000
Ränteintäkter och liknande resultatposter		1 067 380	189 220
Räntekostnader och liknande resultatposter		-1 651	-1 809
		<u>2 809 287</u>	<u>-1 854 960</u>
Resultat efter finansiella poster			
Bokslutsdispositioner	4	-730 000	3 093 153
		<u>2 079 287</u>	<u>1 238 193</u>
Resultat före skatt			
Skatt på årets resultat	5,6	-451 426	-1 232 475
		<u>1 627 861</u>	<u>5 718</u>
Årets resultat			

2024041602743


LD





Balansräkning - moderföretag

Belopp i SEK	Not	2023-12-31	2022-12-31
TILLGÅNGAR			
Anläggningstillgångar			
Materiella anläggningstillgångar			
Maskiner och andra tekniska anläggningar	9	260 000	82 547
		<u>260 000</u>	<u>82 547</u>
Finansiella anläggningstillgångar			
Andelar i koncernföretag	11	4 620 000	4 620 000
Fordringar hos koncernföretag		0	1 750 000
Andra långfristiga värdepappersinnehav	12	230 200	230 200
		<u>4 850 200</u>	<u>6 600 200</u>
Summa anläggningstillgångar		<u>5 110 200</u>	<u>6 682 747</u>
Omsättningstillgångar			
Varulager m m			
Färdiga varor och handelsvaror		28 000	28 000
		<u>28 000</u>	<u>28 000</u>
Kortfristiga fordringar			
Kundfordringar		30 208 163	30 304 397
Fordringar hos koncernföretag		600 000	1 076 810
Övriga fordringar		274 142	375 543
Förutbetalda kostnader och upplupna intäkter	14	434 188	176 418
		<u>31 516 493</u>	<u>31 933 168</u>
Kortfristiga placeringar	19	10 240 615	10 029 176
Kassa och bank	19	22 521 012	19 005 166
Summa omsättningstillgångar		<u>64 306 120</u>	<u>60 995 510</u>
SUMMA TILLGÅNGAR		<u>69 416 320</u>	<u>67 678 257</u>

2024041602744

54 



Balansräkning - moderföretag

<i>Belopp i SEK</i>	<i>Not</i>	<i>2023-12-31</i>	<i>2022-12-31</i>
EGET KAPITAL OCH SKULDER			
<i>Eget kapital</i>			
<i>Bundet eget kapital</i>			
Aktiekapital	15	2 010 000	2 010 000
Reservfond		347 962	347 962
		<u>2 357 962</u>	<u>2 357 962</u>
<i>Fritt eget kapital</i>			
Balanserad resultat		22 452 286	22 446 568
Årets resultat		1 627 861	5 718
		<u>24 080 147</u>	<u>22 452 286</u>
Summa eget kapital		<u>26 438 109</u>	<u>24 810 248</u>
<i>Obeskattade reserver</i>			
Periodiseringsfonder		890 000	160 000
		<u>890 000</u>	<u>160 000</u>
<i>Kortfristiga skulder</i>			
Leverantörsskulder		27 916 311	26 505 847
Skulder hos koncernföretag		10 539 868	12 298 429
Skatteskulder		468 673	855 037
Övriga kortfristiga skulder		37 387	33 871
Upplupna kostnader och förutbetalda intäkter	16	3 125 972	3 014 825
		<u>42 088 211</u>	<u>42 708 009</u>
SUMMA EGET KAPITAL OCH SKULDER		<u>69 416 320</u>	<u>67 678 257</u>

2024041602745

SV 



Kassaflödesanalys - moderföretag

<i>Belopp i SEK</i>	<i>Not</i>	<i>2023-12-31</i>	<i>2022-12-31</i>
Den löpande verksamheten			
Resultat efter finansiella poster		2 809 287	-1 854 960
Justeringar för poster som inte ingår i kassaflödet, m m		147 547	-161 182
		<u>2 956 834</u>	<u>-2 016 142</u>
Betald skatt		-451 426	-1 232 475
Kassaflöde från den löpande verksamheten före förändringar av rörelsekapital		2 505 408	-3 248 617
<i>Kassaflöde från förändringar i rörelsekapital</i>			
Ökning(-)/Minskning (+) av rörelsefordringar		416 674	-3 236 203
Ökning(+)/Minskning (-) av rörelseskulder		-619 798	13 741 621
Kassaflöde från den löpande verksamheten		2 302 284	7 256 801
Investeringsverksamheten			
Avyttring av immateriella anläggningstillgångar		0	300 000
Förvärv av materiella anläggningstillgångar		-325 000	0
Förvärv av finansiella tillgångar		0	-3 320 000
Kassaflöde från investeringsverksamheten		-325 000	-3 020 000
Finansieringsverksamheten			
Upptagna lån, koncerninternt		250 000	0
Erhållen amortering, koncerninternt		1 500 000	350 000
Kassaflöde från finansieringsverksamheten		1 750 000	350 000
Årets kassaflöde		3 727 284	4 586 801
Likvida medel vid årets början		29 034 342	24 447 541
Likvida medel vid årets slut		32 761 626	29 034 342



Noter till kassaflödesanalysen - moder

Not Övriga upplysningar till kassaflödesanalysen

	<i>2023-12-31</i>	<i>2022-12-31</i>
Justering för poster som inte ingår i kassaflödet mm		
Avskrivningar	147 547	115 371
Rearesultat försäljning av anläggningstillgångar	0	-276 553
	<u>147 547</u>	<u>-161 182</u>

50 

2024041602746



Noter

Not 1 Redovisningsprinciper

Belopp i SEK om inget annat anges.

Allmänna redovisningsprinciper

Årsredovisningen har upprättats i enlighet med årsredovisningslagen och för första året också enligt Bokföringsnämndens allmänna råd BFNAR 2012:1 Årsredovisning och koncernredovisning (K3)

Intäktsredovisning

Intäkter har tagits upp till verkligt värde av vad som erhållits eller kommer att erhållas och redovisas i den omfattning det är sannolikt att de ekonomiska fördelarna kommer att tillgodogöras bolaget och intäkterna kan beräknas på ett tillförlitligt sätt.

Värderingsprinciper mm

Tillgångar, avsättningar och skulder har värderats till anskaffningsvärden om inget annat anges nedan.

Immateriella tillgångar

Avskrivningsperiod för goodwill är beräknad utifrån den period som posten bedöms generera ekonomiska fördelar.

Materiella anläggningstillgångar

Materiella anläggningstillgångar redovisas till anskaffningsvärde minskat med ackumulerade avskrivningar och nedskrivningar. I anskaffningsvärdet ingår förutom inköpspriset även utgifter som är direkt hänförliga till förvärvet.

Materiella anläggningstillgångar har inte delats upp på komponenter då komponenterna har oväsentligt olika nyttjandeperioder.

Avskrivningar

Avskrivning sker linjärt över tillgångens beräknade nyttjandeperiod eftersom det återspeglar den förväntade förbrukningen av tillgångens framtida ekonomiska fördelar. Avskrivningen redovisas som kostnad i resultaträkningen.

Följande avskrivningstider tillämpas:

	Koncern år	Moder- företag år
Materiella anläggningstillgångar:		
-Byggnader	20-40	-
-Maskiner och andra tekniska anläggningar	3-5	3-5
-Inventarier, verktyg och installationer	5	5
Immateriella tillgångar		
-Goodwill	5	



Finansiella instrument

Allmänna principer

Finansiella instrument redovisas initialt till anskaffningsvärde vilket motsvarar instrumentets verkliga värde med tillägg för transaktionskostnader

Kundfordringar

Kundfordringar redovisas som omsättningstillgångar till det belopp som förväntas bli inbetalt efter avdrag för individuellt bedömda osäkra kundfordringar.



Låneskulder och leverantörsskulder

Låneskulder och leverantörsskulder redovisas initialt till anskaffningsvärde efter avdrag för transaktionskostnader. Skiljer sig i det redovisade beloppet från det belopp som ska återbetalas vid förfallotidpunkten periodiseras mellanskillnaden som räntekostnad över lånets löptid med hjälp av instrumentets effektivränta. Härigenom överensstämmer vid förfallotidpunkten det redovisade beloppet och det belopp som ska återbetalas.

Leasing - leasetagare

Alla leasingavtal har klassificerats som finansiella eller operationella leasingavtal. Ett finansiellt leasingavtal är ett leasingavtal enligt vilka de risker och fördelar som är förknippade med att äga en tillgång i allt väsentligt överförs från leasegivaren till leasetagaren. Ett operationellt leasingavtal är ett leasingavtal som inte är ett finansiellt leasingavtal.

I koncernredovisningen redovisas samtliga leasingavtal som operationella oavsett om de är av finansiell karaktär eftersom det utgör ett ej väsentligt belopp i sammanhanget.

Operationella leasingavtal

Leasingavgifterna enligt operationella leasingavtal, inklusive förhöjd förstagångshyra men exklusive utgifter för tjänster som försäkring och underhåll, redovisas som kostnad linjärt över leasingperioden.

Skatt

Skatt på årets resultat i resultaträkningen består av aktuell skatt och uppskjuten skatt. Aktuell skatt är inkomstskatt för innevarande räkenskapsår som avser årets skattepliktiga resultat och den del av tidigare räkenskapsårs inkomstskatt som ännu inte har redovisats. Uppskjuten skatt är inkomstskatt för skattepliktigt resultat avseende framtida räkenskapsår till följd av tidigare transaktioner eller händelser.

Uppskjuten skatteskuld redovisas för alla skattepliktiga temporära skillnader, dock inte för temporära skillnader som härrör från första redovisningen av goodwill. Uppskjuten skattefordran redovisas för avdragsgilla temporära skillnader och för möjligheten att i framtiden använda skattemässiga underskottsavdrag. Värderingen baseras på hur det redovisade värdet för motsvarande tillgång eller skuld förväntas återvinnas respektive regleras. Beloppen baseras på de skattesatser och skatteregler som är beslutade före balansdagen och har inte nuvärdesberäknats.

Uppskjutna skattefordringar har värderats till högst det belopp som sannolikt kommer att återvinnas baserat på innevarande och framtida skattepliktiga resultat. Värderingen omprövas varje balansdag.

I koncernbalansräkningen delas obeskattade reserver upp på uppskjuten skatt och eget kapital.

Intäkter

Det inflöde av ekonomiska fördelar som företaget erhållit eller kommer att erhålla för egen räkning redovisas som intäkt. Intäkter värderas till verkliga värden av det som erhållits eller kommer att erhållas, med avdrag för rabatter.


Ränta, royalty och utdelning

Intäkt redovisas när de ekonomiska fördelarna som är förknippade med transaktionen sannolikt kommer att tillfalla företaget samt när inkomsten kan beräknas på ett tillförlitligt sätt.

Ränta redovisas som intäkt enligt effektivräntemetoden.

Royalty periodiseras i enlighet med överenskommelsens ekonomiska innebörd.

Utdelning redovisas när behörigt organ har fattat beslut om att utdelning ska lämnas.



Kassaflödesanalys

Kassaflödesanalysen upprättas enligt indirekt metod. Det redovisade kassaflödet omfattar endast transaktioner som medför in- eller utbetalningar.

Koncernredovisning

Dotterföretag

Dotterföretag är företag i vilka moderföretaget direkt eller indirekt innehar mer än 50 % av röstetalet eller på annat sätt har ett bestämmande inflytande. Bestämmande inflytande innebär en rätt att utforma ett företags finansiella och operativa strategier i syfte att erhålla ekonomiska fördelar. Redovisningen av rörelseförvärv bygger på enhetssynen. Det innebär att förvärvsanalysen upprättas per den tidpunkt då förvärvaren får bestämmande inflytande. Från och med denna tidpunkt ses förvärvaren och den förvärvade enheten som en redovisningsenhet. Tillämpningen av enhetssynen innebär vidare att alla tillgångar (inklusive goodwill) och skulder samt intäkter och kostnader medräknas i sin helhet även för delägda dotterföretag.

Anskaffningsvärdet för dotterföretag beräknas till summan av verkligt värde vid förvärvstidpunkten för erlagda tillgångar med tillägg av uppkomna och övertagna skulder samt emitterade eget kapitalinstrument, utgifter som är direkt hänförliga till rörelseförvärvet samt eventuell tilläggsköpeskillning. I förvärvsanalysen fastställs det verkliga värdet, med några undantag, vid förvärvstidpunkten av förvärvade identifierbara tillgångar och övertagna skulder samt minoritetsintresse. Minoritetsintresse värderas till verkligt värde vid förvärvstidpunkten. Från och med förvärvstidpunkten inkluderas i koncernredovisningen det förvärvade företags intäkter och kostnader, identifierbara tillgångar och skulder liksom eventuell uppkommen goodwill eller negativ goodwill.



Intresseföretag

Som intresseföretag räknas sådana företag där företaget har en betydande men inte bestämmande inflytande. Ett betydande inflytande anses normalt föreligga när företaget äger minst 20% men inte mer än 50% av rösterna i ett annat företag.

Intresseföretaget redovisas inte i koncernens balans- och resultaträkning då ägarintresset i företaget inte är väsentligt.

Not 2 Arvode och kostnadsersättning till revisorer

	2023-01-01- 2023-12-31	2022-01-01- 2022-12-31
Koncern		
Ernst & Young AB		
Revisionsarvode	110 062	110 070
Summa	110 062	110 070
Moderföretag		
Ernst & Young AB		
Revisionsarvode	76 662	67 380
Summa	76 662	67 380



Not 3 Anställda, personalkostnader och arvoden till styrelse

Medelantalet anställda

	2023-01-01- 2023-12-31	Varav män	2022-01-01- 2022-12-31	Varav män
Moderföretag				
Sverige	1	0	1	0
Totalt moderföretaget	1	0	1	0
Dotterföretag				
Sverige	0	0	6	6
Totalt dotterföretag	0	0	6	6
Koncernen totalt	1	0	7	6

Redovisning av könsfördelning bland ledande befattningshavare

	2023-12-31 Andel kvinnor i %	2022-12-31 Andel kvinnor i %
Moderföretag		
Styrelsen	0	0
Koncern		
Styrelsen	0	0

Löner och andra ersättningar samt sociala kostnader, inklusive pensionskostnader

	2023-01-01- 2023-12-31	2022-01-01- 2022-12-31
Moderföretag		
Styrelse och VD	233 625	200 250
Övriga anställda	494 041	459 178
Summa	727 666	659 428
Sociala kostnader (varav pensionskostnader) 1)	246 989 38 822	238 123 41 729
Dotterföretag		
Övriga anställda	0	2 365 286
Sociala kostnader (varav pensionskostnader)	0	707 868 89 564
Koncern		
Styrelse och VD	233 625	200 250
Övriga anställda	494 041	2 824 464
Summa	727 666	3 024 714
Sociala kostnader (varav pensionskostnader) 2)	246 989 38 822	945 991 131 293

Not 4 Bokslutsdispositioner

	2023-01-01- 2023-12-31	2022-01-01- 2022-12-31
Skilnad mellan skattemässig och redovisad avskrivning:		
Maskiner och andra tekniska anläggningar	0	133 153
Periodiseringsfond, årets avsättning	-730 000	0
Periodiseringsfond, årets återföring	0	2 960 000
Summa	-730 000	3 093 153

2024041602750



Not 5 Skatt på årets resultat

	2023-01-01- 2023-12-31	2022-01-01- 2022-12-31
Koncern		
Aktuell skatt	513 198	1 321 120
Uppskjuten skatt	125 140	-654 742
	<u>638 338</u>	<u>666 378</u>
Moderföretag		
Aktuell skatt	451 426	1 232 475
	<u>451 426</u>	<u>1 232 475</u>

Not 6 Avstämning effektiv skatt

	2023		2022
Koncernen		Procent	Belopp
Resultat före skatt	2 353 167		7 922 394
Skatt enligt gällande skattesats för moderföretaget	-484 752	20,60%	-1 632 013
Andra icke-avdragsgilla kostnader	-41 960		-354 198
Ej skattepliktiga intäkter	22 212		1 343 699
Övrigt-schablonintäkt	-8 698		-23 866
Redovisad effektiv skatt	<u>513 198</u>		<u>666 378</u>
Differens	0		0
Moderföretaget		Procent	Belopp
Resultat före skatt	2 079 287		1 238 193
Skatt enligt gällande skattesats för moderföretaget	-428 333	20,60%	-255 068
Andra icke-avdragsgilla kostnader	-39 882		-972 519
Ej skattepliktiga intäkter	19 339		18 017
Schablonränta på periodiseringsfond	-639		0
Övrigt-schablonintäkt	-1 911		-22 905
Redovisad effektiv skatt	<u>451 426</u>		<u>1 232 475</u>
Differens	0		0

2024041602751

5/10





Not 7 Goodwill

	2023-12-31	2022-12-31
Koncern		
<i>Akkumulerade anskaffningsvärden:</i>		
-Vid årets början	3 359 688	0
-Förvärv av dotterföretag	0	3 359 688
Vid årets slut	3 359 688	3 359 688
<i>Akkumulerade avskrivningar:</i>		
-Vid årets början	-167 984	0
-Årets avskrivning	-671 938	-167 984
Vid årets slut	-839 922	-167 984
Redovisat värde vid årets slut	2 519 766	3 191 704

Not 8 Byggnader och mark





	2023-12-31	2022-12-31
Koncern		
<i>Akkumulerade anskaffningsvärden:</i>		
-Vid årets början	2 398 575	25 413 522
-Avyttringar och utrangeringar	0	-23 014 947
Vid årets slut	2 398 575	2 398 575
<i>Akkumulerade avskrivningar enligt plan:</i>		
-Vid årets början	-551 673	-4 903 250
-Avyttringar och utrangeringar	0	4 657 829
-Årets avskrivning enligt plan	-71 957	-306 252
Vid årets slut	-623 630	-551 673
Redovisat värde vid årets slut	1 774 945	1 846 902

Not 9 Maskiner och andra tekniska anläggningar

	2023-12-31	2022-12-31
Koncern		
<i>Akkumulerade anskaffningsvärden:</i>		
-Vid årets början	412 728	694 093
-Nyanskaffningar	325 000	0
-Avyttringar och utrangeringar	0	-281 365
Vid årets slut	737 728	412 728
<i>Akkumulerade avskrivningar enligt plan:</i>		
-Vid årets början	-330 181	-472 728
-Återförda avskrivningar på avyttringar och utrangeringar	0	257 918
-Årets avskrivning	-147 547	-115 371
Vid årets slut	-477 728	-330 181
Redovisat värde vid årets slut	260 000	82 547
Moderföretag		
<i>Akkumulerade anskaffningsvärden:</i>		
-Vid årets början	412 728	694 093
-Nyanskaffningar	325 000	0
-Avyttringar och utrangeringar	0	-281 365
Vid årets slut	737 728	412 728
<i>Akkumulerade avskrivningar enligt plan:</i>		
-Vid årets början	-330 181	-472 728
-Återförda uppskrivningar på avyttringar och utrangeringar	0	257 918
-Årets avskrivning	-147 547	-115 371
Vid årets slut	-477 728	-330 181
Redovisat värde vid årets slut	260 000	82 547

Siv

2024041602752



Not 10 Inventarier, verktyg och installationer

	2023-12-31	2022-12-31
Koncern		
<i>Akkumulerade anskaffningsvärden:</i>		
-Vid årets början	4 036 219	5 057 452
-Nyanskaffningar	100 000	127 219
-Avyttringar och utrangeringar	0	-1 148 452
-Vid årets slut	4 136 219	4 036 219
<i>Akkumulerade avskrivningar enligt plan:</i>		
-Vid årets början	-2 272 648	-2 636 137
-Återförda avskrivningar på avyttringar och utrangeringar	0	987 118
-Årets avskrivning	-603 875	-623 629
-Vid årets slut	-2 876 523	-2 272 648
Redovisat värde vid årets slut	1 259 696	1 763 571

Not 11 Andelar i koncernföretag

	2023-12-31	2022-12-31
<i>Akkumulerade anskaffningsvärden:</i>		
-Vid årets början	4 620 000	1 300 000
-Förvärv	0	6 500 000
-Nedskrivning	0	-3 180 000
Redovisat värde vid årets slut	4 620 000	4 620 000

Spec av moderföretagets och koncernens innehav av andelar i koncernföretag



Ägarandelen av kapitalet avses, vilket även överensstämmer med andelen av rösterna för totalt antal aktier.

<i>Dotterföretag / Org nr / Säte</i>	<i>Antal andelar i %</i>	<i>2023-12-31 Redovisat värde</i>	<i>2022-12-31 Redovisat värde</i>
Bussfastigheter i Norrbotten AB, 556595-1596, Luleå	54,55	300 000	300 000
Buss i Norr AB, 559091-2266, Luleå	100	1 000 000	1 000 000
Nordic Bus AB, 559030-2054, Luleå	100	3 320 000	3 320 000
		4 620 000	4 620 000

<i>Gemensamt styrda företag / org nr, säte</i>	<i>Justerat eget kapital</i>	<i>Resultat</i>
Bussfastigheter i Norrbotten AB 556595-1596, Luleå	13 184 235	164 181
Buss i Norr AB 559091-2266, Luleå	1 105 538	47 456
Expressgruppen Norr AB 559030-2054, Boden	3 236 745	471

2024041602753

SW
D



Not 12 Andelar i intresseföretag och gemensamt styrda företag

	2023-12-31	2022-12-31
Koncern		
<i>Akkumulerade anskaffningsvärden:</i>		
-Vid årets början	230 200	230 200
-Vid årets slut	230 200	230 200
Redovisat värde vid årets slut	230 200	230 200
Moderföretag		
<i>Akkumulerade anskaffningsvärden:</i>		
-Vid årets början	230 200	230 200
Vid årets slut	230 200	230 200
Redovisat värde vid årets slut	230 200	230 200

Not 13 Uppskjuten skatt

	2023-12-31	2022-12-31
Koncernen		
Uppskjuten skatt på obeskattade reserver	451 930	326 790
Belopp vid årets utgång	451 930	326 790

Not 14 Förutbetalda kostnader och upplupna intäkter

	2023-12-31	2022-12-31
Koncern		
Övriga förutbetalda kostnader	434 188	218 644
	434 188	218 644
Moderföretag		
Övriga förutbetalda kostnader	434 188	176 417
	434 188	176 417

Not 15 Antal aktier och kvotvärde

	2023-12-31	2022-12-31
Aktiebolagets aktier		
antal aktier	20 100	20 100
kvotvärde	100	100

Not 16 Upplupna kostnader och förutbetalda intäkter

	2023-12-31	2022-12-31
Koncernen		
Upplupna semesterlöner	86 655	68 724
Upplupna sociala avgifter	65 013	56 844
Övriga upplupna kostnader	3 140 336	2 998 170
	3 292 004	3 123 738
Moderföretaget		
Upplupna semesterlöner	86 655	68 724
Upplupna sociala avgifter	65 013	56 844
Övriga upplupna kostnader	2 974 304	2 889 257
	3 125 972	3 014 825

2024041602754



Not 17 Ställda säkerheter och eventualförpliktelser - koncernen

Ställda säkerheter och eventualförpliktelser

	2023-12-31	2022-12-31
Ställda säkerheter		
Företagsinteckningar	5 500 000	5 500 000
Summa ställda säkerheter	5 500 000	5 500 000

Eventualförpliktelser

Övriga eventualförpliktelser	Inga	Inga
------------------------------	------	------

Not 18 Ställda säkerheter och eventualförpliktelser - moderföretaget

Ställda säkerheter och eventualförpliktelser

	2023-12-31	2022-12-31
Ställda säkerheter		
Företagsinteckningar	5 500 000	5 500 000
Summa ställda säkerheter	5 500 000	5 500 000

Eventualförpliktelser

	Inga	Inga
--	------	------

Not 19 Likvida medel

	2023-12-31	2022-12-31
Koncern		
<i>Följande delkomponenter ingår i likvida medel:</i>		
Kassa och bank	22 521 943	19 005 166
Kortfristiga placeringar, jämställda med likvida medel	15 360 947	15 043 627
	37 882 890	34 048 793

Moderföretag

	2023-12-31	2022-12-31
<i>Följande delkomponenter ingår i likvida medel:</i>		
Kassa och bank	22 521 012	19 005 166
Kortfristiga placeringar, jämställda med likvida medel	10 240 614	10 029 176
	32 761 626	29 034 342

Ovanstående poster har klassificerats som likvida medel med utgångspunkten att:

- De har en obetydlig risk för värdefluktuationer.
- De kan lätt omvandlas till kassamedel.
- De har en löptid om högst 3 månader från anskaffningstidpunkten.

Not 20 Koncernuppgifter

I koncernen Centrala Buss i Norrbotten AB, org nr 556419-2895 med säte i Luleå ingår Bussfastigheter i Norrbotten AB, org nr 556595-1596 med säte i Luleå, Buss i Norr AB, org nr 559091-2266 med säte i Luleå samt Nordic Bus AB, org nr 559030-2054 med säte i Luleå.

Inköp och försäljning inom koncernen

Av moderföretagets totala inköp och försäljning mätt i kronor avser 0% av inköpen och 0% av försäljningen andra företag inom hela den företagsgrupp som företaget tillhör.




Underskrifter


Luleå den 20240314




Harry Granlund
Styrelseordförande



Leif Drugge
Verkställande direktör



Linus Granberg
Styrelseledamot



Niklas Hedkvist
Styrelseledamot



Petter Hörvall
Styrelseledamot







Johan Åström
Styrelseledamot

Vår revisionsberättelse har lämnats den 2024-03-25

Ernst & Young AB



Sofi Hellström
Auktoriserad revisor



Fastställelseintyg



Undertecknad styrelseledamot intygar härmed att denna kopia av årsredovisningen överensstämmer med originalet samt att balans- och resultaträkningen fastställdes på ordinarie årsstämma 2024-04-12 för Centrala Buss i Norrbotten AB, orgnr 556419-2895.

Årsstämman beslutade att godkänna styrelsens förslag till disposition.

Luleå 2024-04-12

A handwritten signature in black ink, appearing to read "L. Drugge".

Leif Drugge
Vd/styrelseledamot





Building a better
working world

2024041602758

Revisionsberättelse

Till bolagsstämman i Centrala Buss i Norrbotten AB, org.nr 556419-2895

Rapport om årsredovisningen och koncernredovisningen

Uttalanden

Vi har utfört en revision av årsredovisningen och koncernredovisningen för Centrala Buss i Norrbotten AB för räkenskapsåret 2023-01-01 -2023-12-31.

Enligt vår uppfattning har årsredovisningen och koncernredovisningen upprättats i enlighet med årsredovisningslagen och ger en i alla väsentliga avseenden rättvisande bild av moderbolagets och koncernens finansiella ställning per den 31 december 2023 och av dessas finansiella resultat och kassaflöden för året enligt årsredovisningslagen. Förvaltningsberättelsen är förenlig med årsredovisningens och koncernredovisningens övriga delar.

Vi tillstyrker därför att bolagsstämman fastställer resultaträkningen och balansräkningen för moderbolaget och koncernen.

Grund för uttalanden

Vi har utfört revisionen enligt International Standards on Auditing (ISA) och god revisionssed i Sverige. Vårt ansvar enligt dessa standarder beskrivs närmare i avsnittet *Revisorns ansvar*. Vi är oberoende i förhållande till moderbolaget och koncernen enligt god revisorssed i Sverige och har i övrigt fullgjort vårt yrkesetiska ansvar enligt dessa krav.

Vi anser att de revisionsbevis vi har inhämtat är tillräckliga och ändamålsenliga som grund för våra uttalanden.

Styrelsens och verkställande direktörens ansvar

Det är styrelsen och verkställande direktören som har ansvaret för att årsredovisningen och koncernredovisningen upprättas och att de ger en rättvisande bild enligt årsredovisningslagen. Styrelsen och verkställande direktören ansvarar även för den interna kontroll som de bedömer är nödvändig för att upprätta en årsredovisning och koncernredovisning som inte innehåller några väsentliga felaktigheter, vare sig dessa beror på oegentligheter eller misstag.

Vid upprättandet av årsredovisningen och koncernredovisningen ansvarar styrelsen och verkställande direktören för bedömningen av bolagets och koncernens förmåga att fortsätta verksamheten. De upplyser, när så är tillämpligt, om förhållanden som kan påverka förmågan att fortsätta verksamheten och att använda antagandet om fortsatt drift. Antagandet om fortsatt drift tillämpas dock inte om styrelsen och verkställande direktören avser att likvidera bolaget, upphöra med verksamheten eller inte har något realistiskt alternativ till att göra något av detta.

Revisorns ansvar

Våra mål är att uppnå en rimlig grad av säkerhet om att årsredovisningen och koncernredovisningen som helhet inte innehåller några väsentliga felaktigheter, vare sig dessa beror på oegentligheter eller misstag, och att lämna en revisionsberättelse som innehåller våra uttalanden. Rimlig säkerhet är en hög grad av säkerhet, men är ingen garanti för att en revision som utförs enligt ISA och god revisionssed i Sverige alltid kommer att upptäcka en väsentlig felaktighet om en sådan finns. Felaktigheter kan uppstå på grund av oegentligheter eller misstag och anses vara väsentliga om de enskilt eller tillsammans rimligen kan förväntas påverka de ekonomiska beslut som användare fattar med grund i årsredovisningen och koncernredovisningen.

Som del av en revision enligt ISA använder vi professionellt omdöme och har en professionellt skeptisk inställning under hela revisionen. Dessutom:

- identifierar och bedömer vi riskerna för väsentliga felaktigheter i årsredovisningen och koncernredovisningen, vare sig dessa beror på oegentligheter eller misstag, utformar och utför granskningsåtgärder bland annat utifrån dessa risker och inhämtar revisionsbevis som är tillräckliga och ändamålsenliga för att utgöra en grund för våra uttalanden. Risken för att inte upptäcka en väsentlig felaktighet till följd av oegentligheter är högre än för en väsentlig felaktighet som beror på misstag, eftersom oegentligheter kan innefatta agerande i maskopi, förfalskning, avsiktliga utelämnanden, felaktig information eller åsidosättande av intern kontroll.
- skaffar vi oss en förståelse av den del av bolagets interna kontroll som har betydelse för vår revision för att utforma granskningsåtgärder som är lämpliga med hänsyn till omständigheterna, men inte för att uttala oss om effektiviteten i den interna kontrollen.
- utvärderar vi lämpligheten i de redovisningsprinciper som används och rimligheten i styrelsens och verkställande direktörens uppskattningar i redovisningen och tillhörande upplysningar.
- drar vi en slutsats om lämpligheten i att styrelsen och verkställande direktören använder antagandet om fortsatt drift vid upprättandet av årsredovisningen och koncernredovisningen. Vi drar också en slutsats, med grund i de inhämtade revisionsbevisen, om det finns någon väsentlig osäkerhetsfaktor som avser sådana händelser eller förhållanden som kan leda till betydande tvivel om bolagets och koncernens förmåga att fortsätta verksamheten. Om vi drar slutsatsen att det finns en väsentlig osäkerhetsfaktor, måste vi i revisionsberättelsen fästa uppmärksamheten på upplysningarna i årsredovisningen och koncernredovisningen om den väsentliga osäkerhetsfaktorn eller, om sådana upplysningar är otillräckliga, modifiera uttalandet om årsredovisningen och koncernredovisningen. Våra slutsatser baseras på de revisionsbevis som inhämtas fram till datumet för revisionsberättelsen. Dock kan framtida händelser eller förhållanden göra att ett bolag och en koncern inte längre kan fortsätta verksamheten.
- utvärderar vi den övergripande presentationen, strukturen och innehållet i årsredovisningen och koncernredovisningen, däribland upplysningarna, och om årsredovisningen och koncernredovisningen återger de underliggande transaktionerna och händelserna på ett sätt som ger en rättvisande bild.
- inhämtar vi tillräckliga och ändamålsenliga revisionsbevis avseende den finansiella informationen för enheterna eller affärsaktiviteterna inom koncernen för att göra ett uttalande avseende koncernredovisningen. Vi ansvarar för styrning, övervakning och utförande av koncernrevisionen. Vi är ensamt ansvariga för våra uttalanden.

Vi måste informera styrelsen om bland annat revisionens planerade omfattning och inriktning samt tidpunkten för den. Vi måste också informera om betydelsefulla iakttagelser under revisionen, däribland de eventuella betydande brister i den interna kontrollen som vi identifierat.





Building a better
working world

Rapport om andra krav enligt lagar och andra författningar

Uttalanden

Utöver vår revision av årsredovisningen och koncernredovisningen har vi även utfört en revision av styrelsens och verkställande direktörens förvaltning för Centrala Buss i Norrbotten AB för räkenskapsåret 2023-01-01 -2023-12-31 samt av förslaget till dispositioner beträffande bolagets vinst eller förlust.

Vi tillstyrker att bolagsstämman disponerar vinsten enligt förslaget i förvaltningsberättelsen och beviljar styrelsens ledamöter och verkställande direktören ansvarsfrihet för räkenskapsåret.

Grund för uttalanden

Vi har utfört revisionen enligt god revisionssed i Sverige. Vårt ansvar enligt denna beskrivs närmare i avsnittet *Revisorns ansvar*. Vi är oberoende i förhållande till moderbolaget och koncernen enligt god revisorssed i Sverige och har i övrigt fullgjort vårt yrkesetiska ansvar enligt dessa krav.

Vi anser att de revisionsbevis vi har inhämtat är tillräckliga och ändamålsenliga som grund för våra uttalanden.

Styrelsens och verkställande direktörens ansvar

Det är styrelsen som har ansvaret för förslaget till dispositioner beträffande bolagets vinst eller förlust. Vid förslag till utdelning innefattar detta bland annat en bedömning av om utdelningen är försvarlig med hänsyn till de krav som bolagets och koncernens verksamhetsart, omfattning och risker ställer på storleken av moderbolagets och koncernens egna kapital, konsolideringsbehov, likviditet och ställning i övrigt.

Styrelsen ansvarar för bolagets organisation och förvaltningen av bolagets angelägenheter. Detta innefattar bland annat att fortlöpande bedöma bolagets och koncernens ekonomiska situation och att tillse att bolagets organisation är utformad så att bokföringen, medelsförvaltningen och bolagets ekonomiska angelägenheter i övrigt kontrolleras på ett betryggande sätt. Verkställande direktören ska sköta den löpande förvaltningen enligt styrelsens riktlinjer och anvisningar och bland annat vidta de åtgärder som är nödvändiga för att bolagets bokföring ska fullgöras i överensstämmelse med lag och för att medelsförvaltningen ska skötas på ett betryggande sätt.

Revisorns ansvar

Vårt mål beträffande revisionen av förvaltningen, och därmed vårt uttalande om ansvarsfrihet, är att inhämta revisionsbevis för att med en rimlig grad av säkerhet kunna bedöma om någon styrelseledamot eller verkställande direktören i något väsentligt avseende:

- företagit någon åtgärd eller gjort sig skyldig till någon försummelse som kan föranleda ersättningsskyldighet mot bolaget, eller
- på något annat sätt handlat i strid med aktiebolagslagen, årsredovisningslagen eller bolagsordningen.

Vårt mål beträffande revisionen av förslaget till dispositioner av bolagets vinst eller förlust, och därmed vårt uttalande om detta, är att med rimlig grad av säkerhet bedöma om förslaget är förenligt med aktiebolagslagen.

Rimlig säkerhet är en hög grad av säkerhet, men ingen garanti för att en revision som utförs enligt god revisionssed i Sverige alltid kommer att upptäcka åtgärder eller försummelser som kan föranleda ersättningsskyldighet mot bolaget, eller att ett förslag till dispositioner av bolagets vinst eller förlust inte är förenligt med aktiebolagslagen.

Som en del av en revision enligt god revisionssed i Sverige använder vi professionellt omdöme och har en professionellt skeptisk inställning under hela revisionen. Granskningen av förvaltningen och förslaget till dispositioner av bolagets vinst eller förlust grundar sig främst på revisionen av räkenskaperna. Vilka tillkommande granskningsåtgärder som utförs baseras på vår professionella bedömning med utgångspunkt i risk och väsentlighet. Det innebär att vi fokuserar granskningen på sådana åtgärder, områden och förhållanden som är väsentliga för verksamheten och där avsteg och överträdelser skulle ha särskild betydelse för bolagets situation. Vi går igenom och prövar fattade beslut, beslutsunderlag, vidtagna åtgärder och andra förhållanden som är relevanta för vårt uttalande om ansvarsfrihet. Som underlag för vårt uttalande om styrelsens förslag till dispositioner beträffande bolagets vinst eller förlust har vi granskat om förslaget är förenligt med aktiebolagslagen.

Piteå den 25/3 2024

Ernst & Young AB

Sofi Hellström
Auktoriserad revisor

2024041602759

