

TALVINGS CREATIONS AB
Org nr 556905-0338

Årsredovisning för räkenskapsåret 2021-10-01 - 2022-09-30

Styrelsen avger följande årsredovisning.



| Innehåll | Sida |
|--------------------------|------|
| - förvaltningsberättelse | 2 |
| - resultaträkning | 5 |
| - balansräkning | 6 |
| - noter | 8 |

Om inte annat särskilt anges, redovisas alla belopp i kronor. Uppgifter inom parentes avser föregående år.

Undertecknad styrelseledamot/VD i TALVINGS CREATIONS AB intygar, dels att denna kopia av årsredovisningen överensstämmer med originalet, dels att resultaträkningen och balansräkningen fastställts på årsstämma den 2023-01-02.

Årsstämman beslöt att godkänna styrelsens förslag till vinstdisposition.

Eskilstuna den 2023-01-02

x  Arne Talving
Namnförtydligande:
x 

TALVINGS CREATIONS AB
Org nr 556905-0338

Årsredovisning för räkenskapsåret 2021-10-01 - 2022-09-30

Styrelsen avger följande årsredovisning.

| Innehåll | Sida |
|--------------------------|------|
| - förvaltningsberättelse | 2 |
| - resultaträkning | 5 |
| - balansräkning | 6 |
| - noter | 8 |

Om inte annat särskilt anges, redovisas alla belopp i kronor. Uppgifter inom parentes avser föregående år.

Förvaltningsberättelse

Verksamheten

Allmänt om verksamheten

Bolaget som registrerades hos Bolagsverket 2012-09-26, skall bedriva musikalisk underhållning i olika former. Därutöver skall bolaget tillhandahålla fotograftjänster samt bedriva försäljning av bilder och liknande samt erbjuda kompletta avancerade bildbehandlingar. Därtill skall bolaget kunna placera överskottslikviditet i svenska och utländska aktier och värdepappersfonder. Bolaget har under de fyra senaste åren satsat på föredrag rörande aktiemarknaden.

Utöver nämnda verksamheter har bolaget även fått intäkter avseende royalty för sålda böcker rörande aktiemarknaden.

Bolagets säte ligger i Eskilstuna kommun.

Väsentliga händelser under räkenskapsåret

Bolagets omsättning utgörs uteslutande av försäljning avseende föreläsningens arvoden både via webb och på traditionellt sätt.

Flerårsöversikt

| | | <u>2021/22</u> | <u>2020/21</u> | <u>2019/20</u> | <u>2018/19</u> |
|-----------------------------------|-----|----------------|----------------|----------------|----------------|
| Nettoomsättning | tkr | 1 569 | 1 709 | 925 | 757 |
| Resultat efter finansiella poster | tkr | 988 | 880 | 555 | 446 |
| Soliditet | % | 81,6 | 72,3 | 72,5 | 62,4 |

Förändring av eget kapital

| | <u>Aktie-</u> <u>kapital</u> | <u>Balanserat</u> <u>resultat</u> | <u>Årets</u> <u>resultat</u> | <u>Totalt</u> |
|--|---------------------------------|--------------------------------------|---------------------------------|------------------|
| Belopp per 2020-09-30 | 50 000 | 473 502 | 335 122 | 858 624 |
| Resultatdisposition enligt bolagsstämman | | | | |
| Aktieutdelning | - | -177 000 | - | -177 000 |
| Balansera i ny räkning | - | 335 122 | -335 122 | - |
| Årets resultat | - | - | 527 101 | 527 101 |
| Belopp per 2021-09-30 | 50 000 | 631 624 | 527 101 | 1 208 725 |
| Resultatdisposition enligt bolagsstämman; | | | | |
| Aktieutdelning | - | -250 000 | - | -250 000 |
| Balansera i ny räkning | - | 527 101 | -527 101 | - |
| Årets resultat | - | - | 660 231 | 660 231 |
| Belopp per 2022-09-30 | 50 000 | 908 725 | 660 231 | 1 618 956 |

Resultatdisposition

Till årsstämmans förfogande står följande vinstmedel:

| | |
|---------------------|-----------|
| Balanserat resultat | 908 725 |
| Årets resultat | 660 231 |
| | <hr/> |
| Totalt | 1 568 956 |

Styrelsen föreslår att vinstmedlen disponeras enligt följande

| | |
|-------------------------|-----------|
| Utdelning till ägarna | 200 000 |
| Balanseras i ny räkning | 1 368 956 |
| | <hr/> |
| Totalt | 1 568 956 |

Styrelsens yttrande över den föreslagna vinstutdelningen

Styrelsens uppfattning är att den föreslagna utdelningen ej hindrar bolaget från att fullgöra sina förpliktelser på kort och lång sikt, ej heller att fullgöra erforderliga investeringar. Den föreslagna utdelningen kan därmed försvaras med hänsyn till vad som anförs i ABL 17 kap 3 § 2-3 st. (försiktighetsregeln).

2023011802638

| Resultaträkning | Not | 2021-10-01 -2022-09-30 | 2020-10-01 -2021-09-30 |
|--|------------|-----------------------------------|-----------------------------------|
| Rörelseintäkter, lagerförändringar m.m. | | | |
| Nettoomsättning | | 1 569 074 | 1 708 773 |
| Summa rörelseintäkter, lagerförändringar m.m. | | <u>1 569 074</u> | <u>1 708 773</u> |
| Rörelsekostnader | | | |
| Övriga externa kostnader | | -50 411 | -24 238 |
| Personalkostnader | 2 | -531 162 | -804 641 |
| Summa rörelsekostnader | | <u>-581 573</u> | <u>-828 879</u> |
| Rörelseresultat | | 987 501 | 879 894 |
| Finansiella poster | | | |
| Övriga ränteintäkter och liknande resultatposter | | 106 | 0 |
| Räntekostnader och liknande resultatposter | | 0 | -203 |
| Summa finansiella poster | | <u>106</u> | <u>-203</u> |
| Resultat efter finansiella poster | | 987 607 | 879 691 |
| Bokslutsdispositioner | | | |
| Förändringar av periodiseringsfonder | | -152 000 | -207 250 |
| Summa bokslutsdispositioner | | <u>835 607</u> | <u>672 441</u> |
| Resultat före skatt | | 835 607 | 672 441 |
| Skatter | | | |
| Skatt på årets resultat | | -175 376 | -145 340 |
| Årets resultat | | <u>660 231</u> | <u>527 101</u> |

2023011802639

| Balansräkning | Not | 2022-09-30 | 2021-09-30 |
|--|------------|-------------------|-------------------|
| Tillgångar | | | |
| Anläggningstillgångar | | | |
| <i>Finansiella anläggningstillgångar</i> | | | |
| Andra långfristiga värdepappersinnehav | 3 | 276 000 | 276 000 |
| Andra långfristiga fordringar | 4 | 1 450 000 | 1 450 000 |
| | | <hr/> | <hr/> |
| <i>Summa finansiella anläggningstillgångar</i> | | 1 726 000 | 1 726 000 |
| | | <hr/> | <hr/> |
| Summa anläggningstillgångar | | 1 726 000 | 1 726 000 |
| | | <hr/> | <hr/> |
| Omsättningstillgångar | | | |
| <i>Kortfristiga fordringar</i> | | | |
| Kundfordringar | | 213 726 | 7 500 |
| Övriga fordringar | | 14 854 | 97 385 |
| | | <hr/> | <hr/> |
| <i>Summa kortfristiga fordringar</i> | | 228 580 | 104 885 |
| | | <hr/> | <hr/> |
| <i>Kassa och bank</i> | | | |
| Kassa och Bank | | 1 146 627 | 913 906 |
| | | <hr/> | <hr/> |
| <i>Summa kassa och bank</i> | | 1 146 627 | 913 906 |
| | | <hr/> | <hr/> |
| Summa omsättningstillgångar | | 1 375 207 | 1 018 791 |
| | | <hr/> | <hr/> |
| Summa tillgångar | | 3 101 207 | 2 744 791 |
| | | <hr/> | <hr/> |

| Balansräkning | Not | 2022-09-30 | 2021-09-30 |
|--|------------|-------------------|-------------------|
| Eget kapital och skulder | | | |
| Eget kapital | | | |
| <i>Bundet eget kapital</i> | | | |
| Aktiekapital, 500 aktier | | 50 000 | 50 000 |
| <i>Summa bundet eget kapital</i> | | <u>50 000</u> | <u>50 000</u> |
| <i>Fritt eget kapital</i> | | | |
| Balanserat resultat | | 908 725 | 631 625 |
| Årets resultat | | 660 231 | 527 101 |
| <i>Summa fritt eget kapital</i> | | <u>1 568 956</u> | <u>1 158 726</u> |
| Summa eget kapital | | <u>1 618 956</u> | <u>1 208 726</u> |
| Obeskattade reserver | | | |
| Periodiseringsfonder | | 1 139 000 | 987 000 |
| Summa obeskattade reserver | | <u>1 139 000</u> | <u>987 000</u> |
| Kortfristiga skulder | | | |
| Leverantörsskulder | | 434 | 434 |
| Övriga skulder | | 138 299 | 344 113 |
| Upplupna kostnader och förutbetalda intäkter | | 204 518 | 204 518 |
| Summa kortfristiga skulder | | <u>343 251</u> | <u>549 065</u> |
| Summa eget kapital och skulder | | <u>3 101 207</u> | <u>2 744 791</u> |

Noter

Not 1 Redovisningsprinciper

Årsredovisningen är upprättad i enlighet med årsredovisningslagen och BFNAR 2016:10 Årsredovisning i mindre företag, K2 reglerna.

Tjänste och entreprenaduppdrag

Företagets intäkter från uppdrag på löpande räkning redovisas enligt huvudregeln.

Avskrivningar

Tillämpade avskrivningstider:

Maskiner och andra tekniska anläggningar 5 år
Inventarier, verktyg och installationer 5 år

Upplysningar till resultaträkningen

Not 2 Personalrelaterade upplysningar

| | <u>2021-10-01</u> <u>-2022-09-30</u> | <u>2020-10-01</u> <u>-2021-09-30</u> |
|---|---|---|
| Medelantalet anställda | | |
| Män | 1 | 1 |
| | — | — |
| Totalt | <u>1</u> | <u>1</u> |
| Löner och andra ersättningar samt sociala kostnader inkl pensionskostnader | | |
| Löner och andra ersättningar | 400 000 | 604 000 |
| Sociala kostnader | 125 680 | 189 776 |
| Pensionskostnader | 0 | 0 |
| | <u> </u> | <u> </u> |
| Summa | <u>525 680</u> | <u>793 776</u> |

Upplysningar till balansräkningen

Not 3 Långfristiga värdepappersinnehav

| | <u>2022-09-30</u> | <u>2021-09-30</u> |
|--|-------------------|-------------------|
| Ingående anskaffningsvärden | 276 000 | 276 000 |
| Utgående ackumulerade anskaffningsvärden | 276 000 | 276 000 |
| Utgående redovisat värde, totalt | <u>276 000</u> | <u>276 000</u> |


Avser 30.000 st aktier i Watch it Live

Not 4 Övriga långfristiga fordringar

| | <u>2022-09-30</u> | <u>2021-09-30</u> |
|--|-------------------|-------------------|
| Ingående anskaffningsvärden | 1 450 000 | 1 450 000 |
| Utgående ackumulerat anskaffningsvärde | 1 450 000 | 1 450 000 |
| Utgående redovisat värde | <u>1 450 000</u> | <u>1 450 000</u> |

Avser kapitalförsäkring i Nordnet
Marknadsvärde på bokslutsdagen var 3.700.000 kr

ESKILSTUNA 2022-12-20



Arne Talving