

Årsredovisning

Train Planet Group AB

Organisationsnummer: 559393-4556
Räkenskapsår: 2024-01-01 - 2024-12-31

Styrelsen avger följande årsredovisning.

Innehåll	Sida
Förvaltningsberättelse	2
Resultaträkning	4
Balansräkning	5
Noter	7

Om inte annat särskilt anges, redovisas alla belopp i hela svenska kronor. Uppgifter inom parentes avser föregående år.


Företagets säte: Östersund

Fastställelseintyg

Jag intygar att resultaträkningen och balansräkningen har fastställts på årsstämman 2025-05-05.

Årsstämman beslöt att godkänna styrelsens förslag till vinstdisposition.

Jag intygar att innehållet i dessa handlingar överensstämmer med originalen och att originalen undertecknats av samtliga personer som enligt lag ska underteckna dessa.



Ola Mattias Torjald Lööv
Styrelseledamot
2025-06-12

Förvaltningsberättelse

Verksamheten

Viktiga förhållanden och väsentliga händelser

Verksamhetens art och inriktning

Train Planet Group AB (organisationsnummer 559393-4556) är moderbolag och ägarbolag till Train Planet AB, som grundades 2002 och ändrade inriktning 2014 för att erbjuda högkvalitativa mjukvaror, applikationer och system inom tågresa- och resebranschen i Sverige och Europa. Bolaget bedriver sin verksamhet från huvudkontoret i Östersund. Bolaget har sitt säte i Östersund.

Viktiga förändringar i verksamheten

Under det senaste räkenskapsåret har TrainPlanet Group AB fokuserat på att stödja dotterbolaget Train Planet AB. Train Planet Group AB:s huvudsakliga verksamhet är att agera moderbolag och ägarbolag till Train Planet AB. Train Planet AB har fortsatt utveckla sin verksamhet genom att undersöka nya affärsmöjligheter och marknader samt kontinuerligt utveckla och förbättra befintliga mjukvarutekniska lösningar inom tåg/resebranschen.

Uppgift om ägare som har mer än tio procent av antalet andelar eller röster i företaget

Train Planet Group AB ägs till 40% av Torjald AB (Org nr: 556545-5630) och till 60% av Panoster Investment AB (Org. nr: 559004-6305)

Övriga viktiga förhållanden och väsentliga händelser

Styrelsen och ledningen för Train Planet Group AB bedömer att bolagets framtidsutsikter är positiva. Tåg- och resebranschen förväntas fortsätta växa och utvecklas. Detta ger goda möjligheter för dotterbolaget Train Planet AB att fortsätta expandera och för Train Planet Group AB att undersöka nya affärsmöjligheter. Bolaget kommer fortsätta fokusera på att leverera högkvalitativa produkter och tjänster samtidigt som det upprätthåller en hög grad av service.

Train Planet Group AB kommer fortsätta stärka samarbetet mellan moderbolaget och Train Planet AB för att maximera bolagets potential och uppnå bästa möjliga resultat för dess aktieägare och kunder på kort och lång sikt. Sammanfattningsvis har Train Planet Group AB haft ett positivt räkenskapsår och har förberett sig för att fortsätta att växa och expandera i framtiden.

Flerårsöversikt

	2024-01-01 -2024-12-31	2023-01-01 -2023-12-31	2022-08-23 -2022-12-31
Nettoomsättning (kr)	0	-1	159 999
Resultat efter finansiella poster (kr)	-22 415	-1 255 479	2 731 638
Balansomslutning (kr)	20 046 718	20 069 376	22 972 245
Soliditet (%)	13,9	13,8	12,0

Nyckeltalsdefinitioner

Nettoomsättning

Rörelsens huvudintäkter, fakturerade kostnader, sidointäkter samt intäktskorrigeringar.

Resultat efter finansiella poster

Resultat efter finansiella intäkter och kostnader men före bokslutsdispositioner och skatter.

Balansomslutning

Företagets samlade tillgångar.

Soliditet (%)

Justerat eget kapital (eget kapital och obeskattade reserver med avdrag för uppskjuten skatt) i procent av balansomslutning.

Förändringar i eget kapital

	Aktie- kapital	Balanserat resultat	Årets resultat	Summa
Belopp vid årets ingång	25 000	2 731 638	4 521	2 761 159
Balanseras i ny räkning		4 521	-4 521	0
Årets resultat			27 585	27 585
Belopp vid årets utgång	25 000	2 736 159	27 585	2 788 744

Resultatdisposition

Till årsstämman förfogande står följande medel (kr):

Balanserat resultat	2 736 159
Årets resultat	27 585
Summa	2 763 744

Styrelsen föreslår att medlen disponeras enligt följande (kr):

Balanseras i ny räkning	2 763 744
Summa	2 763 744

Resultaträkning

	Not	2024-01-01	2023-01-01
	1	2024-12-31	2023-12-31
<i>Rörelseintäkter, lagerförändringar m.m.</i>			
Nettoomsättning		0	-1
Summa rörelseintäkter, lagerförändringar m.m.		0	-1
<i>Rörelsekostnader</i>			
Övriga externa kostnader		-22 359	-37 486
Summa rörelsekostnader		-22 359	-37 486
Rörelseresultat		-22 359	-37 487
<i>Resultat från finansiella poster</i>			
Övriga ränteintäkter och liknande resultatposter	2	432	292
Räntekostnader och liknande resultatposter	3	-488	-1 218 284
Summa resultat från finansiella poster		-56	-1 217 992
Resultat efter finansiella poster		-22 415	-1 255 479
<i>Bokslutsdispositioner</i>			
Erhållna koncernbidrag		50 000	1 260 000
Summa bokslutsdispositioner		50 000	1 260 000
Resultat före skatt		27 585	4 521
Årets resultat		27 585	4 521

ank=20250613;2025061603525

Balansräkning

	Not	2024-12-31	2023-12-31
TILLGÅNGAR	1		
Anläggningstillgångar			
<i>Finansiella anläggningstillgångar</i>			
Andelar i koncernföretag	4	20 000 000	20 000 000
Summa finansiella anläggningstillgångar		20 000 000	20 000 000
Summa anläggningstillgångar		20 000 000	20 000 000
Omsättningstillgångar			
<i>Kortfristiga fordringar</i>			
Övriga fordringar		6 840	6 448
Summa kortfristiga fordringar		6 840	6 448
<i>Kassa och bank</i>			
Kassa och bank		39 878	62 928
Summa kassa och bank		39 878	62 928
Summa omsättningstillgångar		46 718	69 376
SUMMA TILLGÅNGAR		20 046 718	20 069 376

ank=20250613:2025061605526



Balansräkning

	Not	2024-12-31	2023-12-31
EGET KAPITAL OCH SKULDER	1		
Eget kapital			
<i>Bundet eget kapital</i>			
Aktiekapital		25 000	25 000
Summa bundet eget kapital		25 000	25 000
<i>Fritt eget kapital</i>			
Balanserat resultat		2 736 159	2 731 638
Årets resultat		27 585	4 521
Summa fritt eget kapital		2 763 744	2 736 159
Summa eget kapital		2 788 744	2 761 159
Långfristiga skulder	5		
Skulder till koncernföretag		12 891 655	12 941 655
Övriga skulder		4 356 319	4 356 319
Summa långfristiga skulder		17 247 974	17 297 974
Kortfristiga skulder			
Leverantörsskulder		0	243
Upplupna kostnader och förutbetalda intäkter		10 000	10 000
Summa kortfristiga skulder		10 000	10 243
SUMMA EGET KAPITAL OCH SKULDER	6 7	20 046 718	20 069 376

ank=20250613:2025061605527

Noter

Not 1. Redovisnings- och värderingsprinciper

Redovisnings- och värderingsprinciper

Årsredovisningen upprättas med tillämpning av årsredovisningslagen och Bokföringsnämndens allmänna råd BFNAR 2012:1 Årsredovisning och koncernredovisning (K3).

Not 2. Övriga ränteintäkter och liknande resultatposter exkl. nedskrivningar

	2024-01-01	2023-01-01
	2024-12-31	2023-12-31
Ränteintäkter avseende andra företag än koncernföretag	432	292
Summa	432	292

Not 3. Räntekostnader och liknande resultatposter

	2024-01-01	2023-01-01
	2024-12-31	2023-12-31
Räntekostnader och liknande resultatposter som avser skulder till koncernföretag	0	-725 939
Räntekostnader och liknande resultatposter avseende finansiella skulder till andra företag än koncernföretag	-488	-492 345
Summa	-488	-1 218 284

Not 4. Andelar i koncernföretag

	2024-12-31	2023-12-31
Ingående anskaffningsvärden	20 000 000	20 000 000
Utgående anskaffningsvärden	20 000 000	20 000 000
Redovisat värde	20 000 000	20 000 000

Not 5. Långfristiga skulder som förfaller till betalning

	2024-12-31	2023-12-31
<i>Belopp som förfaller senare än fem år efter balansdagen</i>		

Not 6. Ställda säkerheter och eventalförpliktelser

	2024-12-31	2023-12-31
<i>Ställda säkerheter till förmån för koncernföretag, intresseföretag och gemensamt styrda företag</i>		
Andra ställda säkerheter	8 000 000	8 000 000

Summa ställda säkerheter

8 000 000

8 000 000

Not 7. Andra övriga upplysningar

Bolaget är ett moderföretag. Med stöd av ÅRL 7 kap. 2 § upprättas inte någon koncernredovisning i underkoncernen. Övergripande koncernredovisning upprättas av Panoster Investment AB, org.nr 559004-6305, Östersund.

Östersund



Ola Mattias Torjald Lööv

Vår revisionsberättelse har lämnats .

Edlund & Partners AB



Jens Edlund
Auktoriserad revisor

Fotokopians överensstämmelse
med originalet intygas:



Verifikat

Transaktion 09222115557545533433

Dokument

Årsredovisning Train Planet Group AB 2024
Huvuddokument
8 sidor
Startades 2025-05-02 14:04:43 CEST (+0200) av E o P
Revision (EoPR)
Färdigställt 2025-05-05 09:30:33 CEST (+0200)

Initierare

E o P Revision (EoPR)
Edlund & Partners AB
ville.nilsson@edlundpartners.se

Signerare

Mattias Lööv (ML)
mattias@trainplanet.com




Namnet som returnerades från svenskt BankID var
"MATTIAS LÖÖV"
Signerat 2025-05-02 17:18:37 CEST (+0200)

Jens Edlund (JE)
jens@edlundpartners.se




Namnet som returnerades från svenskt BankID var
"JENS RUFUS EDLUND"
Signerat 2025-05-05 09:30:33 CEST (+0200)

Detta verifikat är utfärdat av Scrive. Information i kursiv stil är säkert verifierad av Scrive. Se de dolda bilagorna för mer information/bevis om detta dokument. Använd en PDF-läsare som t ex Adobe Reader som kan visa dolda bilagor för att se bilagorna. Observera att om dokumentet skrivs ut kan inte integriteten i papperskopian bevisas enligt nedan och att en vanlig papperutskrift saknar innehållet i de dolda bilagorna. Den digitala signaturen (elektroniska förseglingen) säkerställer att integriteten av detta dokument, inklusive de dolda bilagorna, kan bevisas matematiskt och oberoende av Scrive. För er bekvämlighet tillhandahåller Scrive även en tjänst för att kontrollera dokumentets integritet automatiskt på: <https://scrive.com/verify>

Fotokopians överensstämmelse
med originalet intygas: 





Revisionsberättelse

Till bolagsstämman i Train Planet Group AB, org.nr 559393-4556

Rapport om årsredovisningen

Uttalanden

Vi har utfört en revision av årsredovisningen för Train Planet Group AB för år 2024.

Enligt vår uppfattning har årsredovisningen upprättats i enlighet med årsredovisningslagen och ger en i alla väsentliga avseenden rättvisande bild av Train Planet Group ABs finansiella ställning per den 31 december 2024 och av dess finansiella resultat för året enligt årsredovisningslagen.

Förvaltningsberättelsen är förenlig med årsredovisningens övriga delar.

Vi tillstyrker därför att bolagsstämman fastställer resultaträkningen och balansräkningen.

Grund för uttalanden

Vi har utfört revisionen enligt International Standards on Auditing (ISA) och god revisionssed i Sverige. Vårt ansvar enligt dessa standarder beskrivs närmare i avsnittet *Revisorns ansvar*. Vi är oberoende i förhållande till Train Planet Group AB enligt god revisionssed i Sverige och har i övrigt fullgjort vårt yrkesetiska ansvar enligt dessa krav.

Vi anser att de revisionsbevis vi har inhämtat är tillräckliga och ändamålsenliga som grund för våra uttalanden.

Styrelsens ansvar

Det är styrelsen som har ansvaret för att årsredovisningen upprättas och att den ger en rättvisande bild enligt årsredovisningslagen. Styrelsen ansvarar även för den interna kontroll som de bedömer är nödvändig för att upprätta en årsredovisning som inte innehåller några väsentliga felaktigheter, vare sig dessa beror på oegentligheter eller på misstag.

Vid upprättandet av årsredovisningen ansvarar styrelsen för bedömningen av bolagets förmåga att fortsätta verksamheten. De upplyser, när så är tillämpligt, om förhållanden som kan påverka förmågan att fortsätta verksamheten och att använda antagandet om fortsatt drift. Antagandet om fortsatt drift tillämpas dock inte om styrelsen avser att likvidera bolaget, upphöra med verksamheten eller inte har något realistiskt alternativ till att göra något av detta.

Revisorns ansvar

Våra mål är att uppnå en rimlig grad av säkerhet om huruvida årsredovisningen som helhet inte innehåller några väsentliga felaktigheter, vare sig dessa beror på oegentligheter eller på misstag, och att lämna en revisionsberättelse som innehåller våra uttalanden. Rimlig säkerhet är en hög grad av säkerhet, men är ingen garanti för att en revision som utförs enligt ISA och god revisionssed i Sverige alltid kommer att upptäcka en väsentlig felaktighet om en sådan finns. Felaktigheter kan uppstå på grund av oegentligheter eller misstag och anses vara väsentliga om de enskilt eller tillsammans rimligen kan förväntas påverka de ekonomiska beslut som användare fattar med grund i årsredovisningen.

En ytterligare beskrivning av vårt ansvar för revisionen finns på Revisorsinspektionens webbplats: <https://www.revisorsinspektionen.se/revisornsansvar>. Denna beskrivning är en del av revisionsberättelsen.

Rapport om andra krav enligt lagar och andra författningar

Uttalanden

Utöver vår revision av årsredovisningen har vi även utfört en revision av styrelsens förvaltning för Train Planet Group AB för år 2024 samt av förslaget till dispositioner beträffande bolagets vinst.

Vi tillstyrker att bolagsstämman disponerar vinsten enligt förslaget i förvaltningsberättelsen och beviljar styrelsens ledamot ansvarsfrihet för räkenskapsåret.

Grund för uttalanden

Vi har utfört revisionen enligt god revisionssed i Sverige. Vårt ansvar enligt denna beskrivs närmare i avsnittet *Revisorns ansvar*. Vi är oberoende i förhållande till Train Planet Group AB enligt god revisionssed i Sverige och har i övrigt fullgjort vårt yrkesetiska ansvar enligt dessa krav.

Vi anser att de revisionsbevis vi har inhämtat är tillräckliga och ändamålsenliga som grund för våra uttalanden.

Styrelsens ansvar

Det är styrelsen som har ansvaret för förslaget till dispositioner beträffande bolagets vinst eller förlust. Vid förslag till utdelning innefattar detta bland annat en bedömning av om utdelningen är försvarlig med hänsyn till de krav som bolagets verksamhetsart, omfattning och risker ställer på storleken av bolagets egna kapital, konsolideringsbehov, likviditet och ställning i övrigt.

Styrelsen ansvarar för bolagets organisation och förvaltningen av bolagets angelägenheter. Detta innefattar bland annat att fortlöpande bedöma bolagets ekonomiska situation och att tillse att bolagets organisation är utformad så att bokföringen, medelsförvaltningen och bolagets ekonomiska angelägenheter i övrigt kontrolleras på ett betryggande sätt.

Revisorns ansvar

Vårt mål beträffande revisionen av förvaltningen, och därmed vårt uttalande om ansvarsfrihet, är att inhämta revisionsbevis för att med en rimlig grad av säkerhet kunna bedöma om någon styrelseledamot i något väsentligt avseende:

- företagit någon åtgärd eller gjort sig skyldig till någon försummelse som kan föranleda ersättningskyldighet mot bolaget, eller
- på något annat sätt handlat i strid med aktiebolagslagen, årsredovisningslagen eller bolagsordningen.

Vårt mål beträffande revisionen av förslaget till dispositioner av bolagets vinst eller förlust, och därmed vårt uttalande om detta, är att med rimlig grad av säkerhet bedöma om förslaget är förenligt med aktiebolagslagen.

Rimlig säkerhet är en hög grad av säkerhet, men ingen garanti för att en revision som utförs enligt god revisionssed i Sverige alltid kommer att upptäcka åtgärder eller försummelser som kan föranleda ersättningskyldighet mot bolaget, eller att ett förslag till dispositioner av bolagets vinst eller förlust inte är förenligt med aktiebolagslagen.

En ytterligare beskrivning av vårt ansvar för revisionen av förvaltningen finns på Revisorsinspektionens webbplats: <https://www.revisorsinspektionen.se/revisornsansvar>. Denna beskrivning är en del av revisionsberättelsen.

Revisionsberättelsen har lämnats den dag som framgår av den elektroniska underskriften.

Östersund

Edlund & Partners AB

Jens Edlund
Auktoriserad revisor

Fotokopians överensstämmelse
med originalet intygas:



Verifikat

Transaktion 09222115557545532490

Dokument

RevB Train Planet Group AB 2024
Huvuddokument
1 sida
Startades 2025-05-02 15:52:04 CEST (+0200) av E o P
Revision (EoPR)
Färdigställt 2025-05-05 09:27:09 CEST (+0200)

Initierare

E o P Revision (EoPR)
Edlund & Partners AB
ville.nilsson@edlundpartners.se

Signerare

Jens Edlund (JE)
Edlund & Partners
jens@edlundpartners.se



A handwritten signature in black ink, appearing to read 'JE' followed by a cursive flourish.

Namnet som returnerades från svenskt BankID var
"JENS RUFUS EDLUND"
Signerade 2025-05-05 09:27:09 CEST (+0200)

Detta verifikat är utfärdat av Scrive. Information i kursiv stil är säkert verifierad av Scrive. Se de dolda bilagorna för mer information/bevis om detta dokument. Använd en PDF-läsare som t ex Adobe Reader som kan visa dolda bilagor för att se bilagorna. Observera att om dokumentet skrivs ut kan inte integriteten i papperskopian bevisas enligt nedan och att en vanlig papperutskrift saknar innehållet i de dolda bilagorna. Den digitala signaturen (elektroniska förseglingen) säkerställer att integriteten av detta dokument, inklusive de dolda bilagorna, kan bevisas matematiskt och oberoende av Scrive. För er bekvämlighet tillhandahåller Scrive även en tjänst för att kontrollera dokumentets integritet automatiskt på: <https://scrive.com/verify>

Fotokopians överensstämmelse
med originalet intygas:

A handwritten signature in black ink, appearing to be a stylized 'N' or similar character.



Årsredovisning
och
Koncernredovisning
för
Panoster Investment AB
559004-6305
Räkenskapsåret
2024

Innehållsförteckning

Förvaltningsberättelse	2
Resultaträkning koncern	5
Balansräkning koncern	6
Kassaflödesanalys koncern	8
Resultaträkning	9
Balansräkning	10
Kassaflödesanalys	12
Noter	13
Underskrifter	26

Styrelsen för Panoster Investment AB avger följande årsredovisning och koncernredovisning för räkenskapsåret 2024.

Årsredovisningen är upprättad i svenska kronor, SEK. Om inte annat särskilt anges, redovisas alla belopp i hela kronor (kr). Uppgifter inom parentes avser föregående år.

Förvaltningsberättelse

Information om verksamheten

Bolaget skall äga aktier i dotterbolag, förvalta kapital, utföra administrativa koncerngemensamma tjänster, samt bedriva därmed förenlig verksamhet.

Företaget har sitt säte i Östersund.

Flerårsöversikt (KSEK)

Koncernen	2024	2023	2022	2021	2020
Nettoomsättning	212 702	268 659	303 997	186 324	106 070
Resultat efter finansiella poster	-1 084	39 709	6 308	6 756	276
Balansomslutning	20 920	25 146	59 750	56 983	27 041
Soliditet (%)	34,13	42,20	2,31	14,04	-6,05

Moderbolaget	2024	2023	2022	2021	2020
Nettoomsättning	1	0	3 619	6 598	900
Resultat efter finansiella poster	-157	18 550	7 163	5 418	920
Balansomslutning	17 674	19 826	35 155	34 591	23 809
Soliditet (%)	98,27	98,48	81,90	63,34	69,26

För definitioner av nyckeltal, se Redovisnings- och värderingsprinciper.

Ägarförhållanden

Aktieinnehav

Namn	Antal aktier	Ägande i %
Torjald AB	14 860	29,72%
Tårtan AB	9 360	18,72%
Kvitter AB	8 910	17,82%
Klingermýran AB	8 810	17,62%
Stallvika AB	8 060	16,12%
Totalt	50 000	100,00%

Väsentliga händelser under räkenskapsåret

Dotterbolaget Train Planet Group AB har utvecklats positivt under året och är nu koncernens enskilt största innehav. Train Planet är verksam inom digital förmedling av tågbiljetter och bokning samt betalningslösningar inom samma område. Verksamheten bedrivs genom egna sajter alternativt på sajter under andra företags varumärken, sk. White-label lösningar.

Dotterbolaget Pramir AB är under avveckling. Avvecklingen är slutförd under 2024 och verksamheten får numera betraktas som vilande.

Forsön Fastigheter AB har fortsatt investera i åtgärder för att minska energikostnaderna i innehavda fastigheter (Arbrå). Fastigheten har förberetts för vidare exploatering/försäljning genom avstyckning och översyn av tillgängliga byggrätter.

Förändringar i eget kapital

Koncernen	Aktie- kapital	Övrigt tillskjutet kapital	Annat eget kapital inkl årets resultat	Innehav utan bestämmande inflytande	Summa eget kapital
Belopp vid årets ingång	50 000	0	10 550 472	0	10 600 472
Disposition enligt beslut av årsstämman:					
Utdelning			-2 000 000		-2 000 000
Årets resultat			-1 461 179	0	-1 461 179
Belopp vid årets utgång	50 000	0	7 089 293	0	7 139 293

Moderbolaget	Aktie- kapital	Övrigt fritt eget kapital	Årets resultat	Totalt
Belopp vid årets ingång	50 000	742 725	18 732 685	19 525 410
Disposition enligt beslut av årsstämman:				
Utdelning		-2 000 000		-2 000 000
Balanseras i ny räkning		18 732 685	-18 732 685	0
Årets resultat			-156 643	-156 643
Belopp vid årets utgång	50 000	17 475 410	-156 643	17 368 767

2025082605985

Förslag till vinstdisposition

Styrelsen föreslår att till förfogande stående vinstmedel (kronor):

balanserad vinst	17 475 410
årets förlust	-156 643
	17 318 767
disponeras så att	
till aktieägare utdelas	0
i ny räkning överföres	17 318 767
	17 318 767

Koncernens och moderbolagets resultat och ställning i övrigt framgår av efterföljande resultat- och balansräkningar samt kassaflödesanalyser med noter.

Koncernens Resultaträkning

	Not	2024-01-01 -2024-12-31	2023-01-01 -2023-12-31
Nettoomsättning		212 702 489	268 659 429
Aktiverat arbete för egen räkning		842 430	0
Övriga rörelseintäkter		471 502	888 864
		214 016 421	269 548 293
Rörelsens kostnader			
Råvaror och förnödenheter		-193 473 000	-167 889 446
Övriga externa kostnader	3, 4	-16 316 321	-36 906 675
Personalkostnader	5, 6	-2 638 176	-62 248 816
Avskrivningar och nedskrivningar av materiella och immateriella anläggningstillgångar		-2 396 336	-2 676 073
Övriga rörelsekostnader		0	-327 032
		-214 823 833	-270 048 042
Rörelseresultat		-807 412	-499 749
Resultat från finansiella poster			
Resultat från andelar i koncernföretag	7	0	41 806 038
Övriga ränteintäkter och liknande resultatposter		107 355	124 467
Räntekostnader och liknande resultatposter		-383 922	-1 721 769
		-276 567	40 208 736
Resultat efter finansiella poster		-1 083 979	39 708 987
Resultat före skatt		-1 083 979	39 708 987
Skatt på årets resultat	8	-284 247	-595 280
Uppskjuten skatt		-92 952	7 908
Årets resultat		-1 461 178	39 121 615
Hänförligt till moderföretagets aktieägare		-1 461 178	38 700 191
Hänförligt till innehav utan bestämmande inflytande		0	421 424

Koncernens Balansräkning

Not 2024-12-31 2023-12-31

TILLGÅNGAR

Anläggningstillgångar

Immateriella anläggningstillgångar

Balanserade utgifter för utvecklingsarbeten och liknande arbeten

9, 23 2 225 665 1 901 949

Koncessioner, patent, licenser, varumärken samt liknande rättigheter

10 0 13 104

Goodwill

11 1 856 844 3 448 425

4 082 509 5 363 478

Materiella anläggningstillgångar

Byggnader och mark

12 6 711 115 6 923 302

Inventarier, verktyg och installationer

13 83 845 109 595

6 794 960 7 032 897

Finansiella anläggningstillgångar

Andelar i intresseföretag och gemensamt styrda företag

1 500 1 500

Uppskjuten skattefordran

16 212 840 212 840

214 340 214 340

Summa anläggningstillgångar

11 091 809 12 610 715

Omsättningstillgångar

Kortfristiga fordringar

Kundfordringar

3 450 412 2 413 498

Övriga fordringar

278 550 342 060

Förutbetalda kostnader och upplupna intäkter

17 351 942 554 674

4 080 904 3 310 232

Kassa och bank

5 747 087 9 224 937

Summa omsättningstillgångar

9 827 991 12 535 169

SUMMA TILLGÅNGAR

20 919 800 25 145 884

Koncernens Balansräkning

Not 2024-12-31 2023-12-31

EGET KAPITAL OCH SKULDER

Eget kapital

Eget kapital hänförligt till moderföretagets aktieägare

Aktiekapital		50 000	50 000
Annat eget kapital inklusive årets resultat		7 089 293	10 550 472
Eget kapital hänförligt till moderföretagets aktieägare		7 139 293	10 600 472

Summa eget kapital 7 139 293 10 600 472

Avsättningar

Avsättningar för uppskjuten skatt		272 518	179 566
Uppskjuten skatteskuld	16	0	0
		272 518	179 566

Långfristiga skulder

Skulder till kreditinstitut	19, 20 21	1 260 000	1 890 000
Övriga skulder		4 356 319	4 356 319
		5 616 319	6 246 319

Kortfristiga skulder

Skulder till kreditinstitut	20	840 000	840 000
Förskott från kunder		176 384	328 867
Leverantörsskulder		4 483 195	1 726 603
Aktuella skatteskulder		318 946	1 136 440
Övriga skulder		977 813	2 281 913
Upplupna kostnader och förutbetalda intäkter	22	1 095 332	1 805 705
		7 891 670	8 119 528

SUMMA EGET KAPITAL OCH SKULDER 20 919 800 25 145 885

Koncernens Kassaflödesanalys

	Not	2024-01-01 -2024-12-31	2023-01-01 -2023-12-31
Den löpande verksamheten			
Resultat efter finansiella poster		-1 083 979	39 708 987
Justeringar för poster som inte ingår i kassaflödet m.m	24	2 396 336	-39 129 965
Betald skatt		-1 101 741	-4 116 602
Kassaflöde från den löpande verksamheten före förändringar av rörelsekapital		210 616	-3 537 580
Kassaflöde från förändringar i rörelsekapital			
Förändring kundfordringar		-1 036 914	-1 526 230
Förändring av kortfristiga fordringar		266 242	-649 250
Förändring leverantörsskulder		2 756 592	559 040
Förändring av kortfristiga skulder		-2 166 956	4 416 055
Kassaflöde från den löpande verksamheten		29 580	-737 965
Investeringsverksamheten			
Investeringar i immateriella anläggningstillgångar	9, 10, 11	-842 430	0
Investeringar i materiella anläggningstillgångar	12, 13	-35 000	-471 835
Investeringar i finansiella anläggningstillgångar		0	-1 500
Försäljning av finansiella anläggningstillgångar		0	32 409 064
Kassaflöde från investeringsverksamheten		-877 430	31 935 729
Finansieringsverksamheten			
Amortering av lån		-630 000	-8 918 566
Utdelning		-2 000 000	-28 000 000
Kassaflöde från finansieringsverksamheten		-2 630 000	-36 918 566
Årets kassaflöde		-3 477 850	-5 720 802
Likvida medel vid årets början			
Likvida medel vid årets början		9 224 937	15 012 121
Kursdifferens i likvida medel			
Kursdifferens i likvida medel		0	-66 382
Likvida medel vid årets slut		5 747 087	9 224 937

2025082605990

Moderbolagets Resultaträkning

	Not	2024-01-01 -2024-12-31	2023-01-01 -2023-12-31
Rörelsens intäkter			
Nettoomsättning	2	1 1	0 0
Rörelsens kostnader			
Övriga externa kostnader	4	-338 576	-801 221
Personalkostnader	5, 6	0	0
		-338 576	-801 221
Rörelseresultat		-338 575	-801 221
Resultat från finansiella poster			
Resultat från andelar i koncernföretag	7	0	19 000 304
Övriga ränteintäkter och liknande resultatposter		181 932	533 551
Räntekostnader och liknande resultatposter		0	-182 606
		181 932	19 351 249
Resultat efter finansiella poster		-156 643	18 550 028
Resultat före skatt		-156 643	18 550 028
Skatt på årets resultat	8	0	182 657
Årets resultat		-156 643	18 732 685

Moderbolagets Balansräkning

Not 2024-12-31 2023-12-31

TILLGÅNGAR

Anläggningstillgångar

Materiella anläggningstillgångar

Inventarier, verktyg och installationer

13 0 0

Finansiella anläggningstillgångar

Andelar i koncernföretag

14, 15 2 615 000 1 615 000

Fordringar hos koncernföretag

28 0 6 000 000

Uppskjuten skattefordran

16 212 840 212 840

2 827 840 7 827 840

Summa anläggningstillgångar

2 827 840 7 827 840

Omsättningstillgångar

Kortfristiga fordringar

Fordringar hos koncernföretag

10 319 478 3 769 478

Övriga fordringar

105 647 107 603

Förutbetalda kostnader och upplupna intäkter

17 12 863 30 005

10 437 988 3 907 086

Kassa och bank

4 407 910 8 091 314

Summa omsättningstillgångar

14 845 898 11 998 400

SUMMA TILLGÅNGAR

17 673 738 19 826 240

Moderbolagets Balansräkning

Not

2024-12-31

2023-12-31

EGET KAPITAL OCH SKULDER

Eget kapital

25

Bundet eget kapital

Aktiekapital

18

50 000

50 000

50 000

50 000

Fritt eget kapital

Balanserad vinst eller förlust

17 475 410

742 725

Årets resultat

-156 643

18 732 685

17 318 767

19 475 410

Summa eget kapital

17 368 767

19 525 410

Kortfristiga skulder

Leverantörsskulder

5 671

1 530

Skulder till koncernföretag

250 000

250 000

Upplupna kostnader och förutbetalda intäkter

22

49 300

49 300

Summa kortfristiga skulder

304 971

300 830

SUMMA EGET KAPITAL OCH SKULDER

17 673 738

19 826 240

**Moderbolagets
Kassaflödesanalys**

	Not	2024-01-01 -2024-12-31	2023-01-01 -2023-12-31
Den löpande verksamheten			
Resultat efter finansiella poster		-156 643	18 550 028
Justeringar för poster som inte ingår i kassaflödet	24	0	-19 000 304
Betald skatt		-1 349	-59 358
Kassaflöde från den löpande verksamheten före förändring av rörelsekapital		-157 992	-509 634
Kassaflöde från förändring av rörelsekapitalet			
Förändring av kortfristiga fordringar		-529 553	-1 486 391
Förändring av leverantörsskulder		4 141	1 530
Förändring av kortfristiga skulder		0	-2 076 572
Kassaflöde från den löpande verksamheten		-683 404	-4 071 067
Investeringsverksamheten			
Investeringar i finansiella anläggningstillgångar		-1 000 000	-1 500 000
Försäljning av finansiella anläggningstillgångar		0	44 071 502
Kassaflöde från investeringsverksamheten		-1 000 000	42 571 502
Finansieringsverksamheten			
Upptagna lån		0	1 300 000
Amortering av lån		0	-5 226 915
Utbetald utdelning		-2 000 000	-28 000 000
Kassaflöde från finansieringsverksamheten		-2 000 000	-31 926 915
Årets kassaflöde		-3 683 404	6 573 520
Likvida medel vid årets början			
Likvida medel vid årets början		8 091 314	1 517 794
Likvida medel vid årets slut		4 407 910	8 091 314

Noter

Not 1 Redovisnings- och värderingsprinciper

Allmänna upplysningar

Årsredovisningen och koncernredovisningen är upprättad i enlighet med årsredovisningslagen och BFNAR 2012:1 Årsredovisning och koncernredovisning (K3).

Redovisningsprinciperna är oförändrade jämfört med föregående år.

Fordringar

Fordringar har upptagits till de belopp varmed de beräknas inflyta.

Övriga tillgångar, avsättningar och skulder

Övriga tillgångar, avsättningar och skulder har värderats till anskaffningsvärden om inget annat angetts nedan.

Intäktsredovisning

Inkomsten redovisas till det verkliga värdet av vad som erhålls eller kommer att erhållas. Företaget redovisar därför inkomsten till nominellt värde (fakturabelopp) om ersättningen erhålls i likvida medel direkt vid leverans. Avdrag görs för lämnade rabatter.

Materiella anläggningstillgångar

Materiella anläggningstillgångar redovisas till anskaffningsvärde med avdrag för ackumulerade avskrivningar och eventuella nedskrivningar. Tillgångar skrivs av linjärt bedömda av nyttjandeperiod. Nyttjandeperioden omprövas per varje balansdag.

Finansiella instrument

Finansiella instrument värderas utifrån anskaffningsvärde.

Leasing

Koncernen har förutom operationella leasingavtalett fåtast finansiella leasingavtal som är försumbara. Samtliga leasingavtal kostnadsförs linjärt över leasingperioden.

Inkomstskatt

Aktuell skatt är inkomstskatt för innevarande räkenskapsår som avser årets skattepliktiga resultat och den del av tidigare räkenskapsårs inkomstskatt som ännu inte har redovisats.

Aktuell skatt värderas till det sannolika belopp enligt de skattesatser och skatteregler som gäller på balansdagen.

Ersättningar till anställda

Pensioner

Avgiftsbestämda pensionsplaner

Avgifter för avgiftsbestämda pensionsplaner kostnadsförs löpande.

Fordringar och skulder i utländsk valuta

Monetära fordringar och skulder i utländsk valuta har räknats om till balansdagens kurs.

Valutadifferenser som uppkommer vid reglering eller omräkning av monetära poster redovisas i resultaträkningen det räkenskapsår de uppkommer, antingen som en rörelsepost eller en finansiell post utifrån den underliggande affärshändelsen.

Offentliga bidrag

Offentliga bidrag värderas till det verkliga värdet av den tillgång som företaget fått eller kommer få.

Offentliga bidrag som inte är förenade med krav på framtida prestation, så kallade ovillkorade bidrag, intäktsförs när villkoren för att få bidraget uppfylls, set vill säga oftast i samband med att bidrag erhålls. Offentliga bidrag som är förenade med krav på prestation, så kallade villkorade bidrag, skuldförs när bidraget erhålls och intäktsförs därefter när prestationen utförs.

Koncernredovisning

Dotterföretag

Dotterföretag är företag i vilka moderföretaget direkt eller indirekt innehar mer än 50% av röstantalet eller på annat sätt har ett bestämmandeinflytande. Bestämmandeinflytande innebär en rätt att utforma ett företags finansiella och operativa strategier i syfte att erhålla ekonomiska fördelar. Redovisningen av rörelseförvärv bygger på enhetssynen. Det innebär att förvärvsanalysen upprättas per den tidpunkt då förvärvaren får bestämmandeinflytande. Från och med denna tidpunkt ses förvärvaren och den förvärvade enheten som en redovisningsenhet. Tillämpningen av enhetssynen innebär vidare att alla tillgångar (inklusive goodwill) och skulder samt intäkter och kostnader medräknas i sin helhet även för dotterföretag.

Anskaffningsvärdet för dotterföretaget beräknas till summan av verkligt värde vid förvärvstidpunkten för erlagda tillgångar med tillägg av uppkomna och övertagna skulder samt emitterade egetkapitalinstrument, utgifter som är direkt hänförliga till rörelseförvärvet samt eventuell tilläggsköpeskillning. I förvärvsanalysen fastställs det verkliga värdet, med några undantag, vid förvärvstidpunkten av förvärvade identifierbara tillgångar och övertagna skulder samt minoritetsintressen. Minoritetsintresse värderas till verkligt värde vid förvärvstidpunkten. Från och med förvärvstidpunkten inkluderas i koncernredovisningen det förvärvade företags intäkter och kostnader, identifierbara tillgångar och skulder liksom uppkommen goodwill eller negativ goodwill.

Nyckeltalsdefinitioner

Nettoomsättning

Rörelsens huvudintäkter, fakturerade kostnader, sidointäkter samt intäktskorrigeringar.

Resultat efter finansiella poster

Resultat efter finansiella intäkter och kostnader men före bokslutsdispositioner och skatter.

Balansomslutning

Företagets samlade tillgångar.

Soliditet (%)

Justerat eget kapital (eget kapital och obeskattade reserver med avdrag för uppskjuten skatt) i procent av balansomslutning.

Not 2 Inköp och försäljning mellan koncernföretag

Moderbolaget

Under året har inga koncerninterna inköp eller försäljningar ägt rum.

Not 3 Leasingavtal

Koncernen

Årets leasingkostnader avseende leasingavtal, uppgår till 660 258 kr (3 828 063 kr).

Framtida leasingavgifter, för icke uppsägningsbara leasingavtal, förfaller till betalning enligt följande:

	2024	2023
Inom ett år	246 205	628 139
Senare än ett år men inom fem år	164 137	454 933
Senare än fem år	902 752	333 600
	1 313 094	1 416 672

Not 4 Arvode till revisorer

Koncernen

Med revisionsuppdrag avses granskning av årsredovisningen och bokföringen samt styrelsens förvaltning, övriga arbetsuppgifter som det ankommer på bolagets revisor att utföra samt rådgivning eller annat biträde som föranleds av iakttagelser vid sådan granskning eller genomförandet av sådana övriga arbetsuppgifter.

	2024	2023
GrantThornton AB		
Revisionsuppdrag	0	6 000
	0	6 000
Edlund & Partner		
Revisionsuppdrag	114 000	123 600
	114 000	123 600
Atrakta i Sverige AB		
Revisionsuppdrag	84 750	129 500
	84 750	129 500
Grant Thornton Norway		
Revisionsuppdrag	0	46 516
	0	46 516

Moderbolaget

Med revisionsuppdrag avses granskning av årsredovisningen och bokföringen samt styrelsens förvaltning, övriga arbetsuppgifter som det ankommer på bolagets revisor att utföra samt rådgivning eller annat biträde som föranleds av iakttagelser vid sådan granskning eller genomförandet av sådana övriga arbetsuppgifter.

	2024	2023
Atrakta i Sverige AB		
Revisionsuppdrag	42 750	61 500
	42 750	61 500

**Not 5 Anställda och personalkostnader
Koncernen**

	2024	2023
Medelantalet anställda		
Kvinnor	1	119
Män	3	159
	4	278
Löner och andra ersättningar		
Styrelse och verkställande direktör	2 545 734	2 062 945
Övriga anställda	1 818 173	44 894 559
	4 363 907	46 957 504
Sociala kostnader		
Pensionskostnader för styrelse och verkställande direktör	0	485 959
Pensionskostnader för övriga anställda	208 562	1 989 107
Sociala kostnader	532 452	13 189 787
	741 014	15 664 853
Totala löner, ersättningar, sociala kostnader och pensionskostnader	5 104 921	62 622 357
Könsfördelning bland ledande befattningshavare		
Andel kvinnor i styrelsen	20 %	20 %
Andel män i styrelsen	80 %	80 %

Moderbolaget

Bolaget har inte haft några anställda och några löner har ej utbetalats.

Könsfördelning bland ledande befattningshavare

Andel kvinnor i styrelsen	20 %	20 %
Andel män i styrelsen	80 %	80 %

**Not 6 Anställda och personalkostnader fördelade per land
Koncernen**

	2024	2023
Medelantalet anställda fördelade per land		
Sverige	4 (1)	261 (112)
Norge	0 (0)	16 (7)
Estland	0 (0)	1 (0)
	4 (1)	278 (119)

Inom parentes anges medelantalet kvinnor.

Moderbolaget

Bolaget har inte haft några anställda och några löner har ej utbetalats.

2025082605998

**Not 7 Resultat från andelar i koncernföretag
Koncernen**

	2024	2023
Realisationsresultat	0	41 806 038
	0	41 806 038

Moderbolaget

	2024	2023
Resultat vid avyttringar	0	19 000 304
	0	19 000 304

**Not 8 Skatt på årets resultat
Koncernen**

	2024	2023
Skatt på årets resultat		
Aktuell skatt	-284 247	-595 280
Förändring av uppskjuten skatt avseende temporära skillnader	-92 952	7 908
Totalt redovisad skatt	-377 199	-587 372

Avstämning av effektiv skatt

	2024		2023	
	Procent	Belopp	Procent	Belopp
Redovisat resultat före skatt		-1 083 978		34 378 501
Skatt enligt gällande skattesats		223 299		-7 081 971
Ej avdragsgilla kostnader	-1,63	-17 696	0,13	-46 134
Ej skattepliktiga intäkter	0,13	1 356	-21,86	7 515 188
I år uppkomna underskottsavdrag	-24,56	-266 191	2,46	-844 833
Förändring uppskjuten skatt	-8,58	-92 952	-0,02	7 908
Under året utnyttjande av tidigare års underskottsavdrag vars skattevärde ej redovisats som tillgång	0,94	10 151	-0,04	15 236
Övrigt	-21,69	-235 166	0,44	-152 766
Redovisad effektiv skatt	-34,80	-377 199	1,71	-587 372

Moderbolaget

	2024	2023
Skatt på årets resultat		
Förändring av uppskjuten skatt avseende temporära skillnader	0	182 657
Totalt redovisad skatt	0	182 657

Avstämning av effektiv skatt

	2024		2023	
	Procent	Belopp	Procent	Belopp
Redovisat resultat före skatt		-156 643		18 550 028
Skatt enligt gällande skattesats	20,60	32 268	20,60	-3 821 306
Ej avdragsgilla kostnader	-0,09	-137	0,00	-178
Ej skattepliktiga intäkter	0,18	278	-21,10	3 914 411
I år uppkomna underskottsavdrag	-20,69	-32 409	0,50	-92 927
Förändring av uppskjuten skatt	0,00	0	-0,98	182 657
Redovisad effektiv skatt	0,00	0	-0,98	182 657

**Not 9 Balanserade utgifter för utvecklingsarbeten och liknande arbeten
Koncernen**

	2024-12-31	2023-12-31
Ingående anskaffningsvärden	2 593 569	2 593 569
Inköp	842 430	0
Utgående ackumulerade anskaffningsvärden	3 435 999	2 593 569
Ingående avskrivningar	-691 620	-172 906
Årets avskrivningar	-518 714	-518 714
Utgående ackumulerade avskrivningar	-1 210 334	-691 620
Utgående redovisat värde	2 225 665	1 901 949

Offentliga bidrag som reducerat anskaffningsvärdet redovisas i not 22.

2025082606000

**Not 10 Koncessioner, patent, licenser, varumärken samt liknande rättigheter
Koncernen**

	2024-12-31	2023-12-31
Ingående anskaffningsvärden	71 765	71 765
Utgående ackumulerade anskaffningsvärden	71 765	71 765
Ingående avskrivningar	-58 661	-43 061
Årets avskrivningar	-13 104	-15 600
Utgående ackumulerade avskrivningar	-71 765	-58 661
Utgående redovisat värde	0	13 104

**Not 11 Goodwill
Koncernen**

	2024-12-31	2023-12-31
Ingående anskaffningsvärden	7 966 850	27 944 923
Försäljningar/utrangeringar	0	-19 978 073
Utgående ackumulerade anskaffningsvärden	7 966 850	7 966 850
Ingående avskrivningar	-4 518 425	-22 904 917
Försäljningar/utrangeringar	0	19 978 073
Årets avskrivningar	-1 591 581	-1 591 581
Utgående ackumulerade avskrivningar	-6 110 006	-4 518 425
Utgående redovisat värde	1 856 844	3 448 425

**Not 12 Byggnader och mark
Koncernen**

	2024-12-31	2023-12-31
Ingående anskaffningsvärden	7 408 197	7 638 290
Årets anskaffningar	35 000	355 422
Försäljningar/utrangeringar	0	-585 515
Utgående ackumulerade anskaffningsvärden	7 443 197	7 408 197
Ingående avskrivningar	-484 895	-486 072
Försäljningar/utrangeringar	0	314 802
Årets avskrivningar	-247 187	-313 625
Utgående ackumulerade avskrivningar	-732 082	-484 895
Utgående redovisat värde	6 711 115	6 923 302

2025082606001

**Not 13 Inventarier, verktyg och installationer
Koncernen**

	2024-12-31	2023-12-31
Ingående anskaffningsvärden	167 652	1 821 097
Inköp	0	116 413
Försäljningar/utrangeringar	0	-1 769 858
Utgående ackumulerade anskaffningsvärden	167 652	167 652
Ingående avskrivningar	-58 057	-667 950
Försäljningar/utrangeringar	0	846 446
Årets avskrivningar	-25 750	-236 553
Utgående ackumulerade avskrivningar	-83 807	-58 057
Utgående redovisat värde	83 845	109 595

**Not 14 Andelar i koncernföretag
Moderbolaget**

	2024-12-31	2023-12-31
Ingående anskaffningsvärden	1 615 000	25 186 198
Inköp	1 000 000	2 908 087
Försäljningar	0	-26 479 285
Utgående ackumulerade anskaffningsvärden	2 615 000	1 615 000
Utgående redovisat värde	2 615 000	1 615 000

**Not 15 Specifikation andelar i koncernföretag
Moderbolaget**

Namn	Kapital- andel	Antal andelar	Bokfört värde
Pramir AB	100 %	50 000	50 000
Forsön Fastigheter AB	100%	500	2 550 000
Train Planet Group AB	60 %	15 000	15 000
			2 615 000

	Org.nr	Säte
Pramir AB	556730-0610	Östersund
Forsön Fastigheter AB	556717-0443	Östersund
Train Planet Group AB	559345-8333	Östersund

2025082606002

**Not 16 Uppskjuten skatt koncernen
Koncernen**

**Uppskjuten skatt på temporära skillnader
2024-12-31**

Temporära skillnader	Uppskjuten skattefordran	Uppskjuten skatteskuld	Netto
Temporära skillnader	0	-272 518	-272 518
Skattemässiga underskottsavdrag	212 840	0	212 840
	212 840	-272 518	-59 678

2023-12-31

Temporära skillnader	Uppskjuten skattefordran	Uppskjuten skatteskuld	Netto
Temporära skillnader	0	-179 566	-179 566
Skattemässiga underskottsavdrag	212 840	0	212 840
	212 840	-179 566	33 274

Förändring av uppskjuten skatt

	Belopp vid årets ingång	Redovisas i resultaträk.	Belopp vid årets utgång
Temporära skillnader	-179 566	-92 952	-272 518
Andra outnyttjade skatteavdrag	212 840	0	212 840
	33 274	-92 952	-59 678

**Not 17 Förutbetalda kostnader och upplupna intäkter
Koncernen**

	2024-12-31	2023-12-31
Förutbetalda hyror	21 177	20 850
Övriga interimfordringar	239 053	373 105
Upplupna intäkter	91 712	160 719
	351 942	554 674

Moderbolaget

	2024-12-31	2023-12-31
Övriga interimfordringar	12 863	30 005
	12 863	30 005

**Not 18 Upplysningar om aktiekapital
Moderbolaget**

	Antal aktier	Kvot- värde
Namn		
Antal/värde	50 000	1
	50 000	

**Not 19 Långfristiga skulder
Koncernen**

	2024-12-31	2023-12-31
Skulder till kreditinstitut	1 260 000	1 890 000
Övriga långfristiga skulder	4 356 319	4 000 000
	5 616 319	5 890 000

**Not 20 Skulder som avser flera poster
Koncernen**

Skulder till kreditinstitut om 2 100 000 kronor (2 730 000) redovisas under följande poster i balansräkningen.

	2024-12-31	2023-12-31
Långfristiga skulder		
Övriga skulder till kreditinstitut	1 260 000	1 890 000
	1 260 000	1 890 000
Kortfristiga skulder		
Övriga skulder till kreditinstitut	840 000	840 000
	840 000	840 000

**Not 21 Checkräkningskredit
Koncernen**

	2024-12-31	2023-12-31
Beviljat belopp på checkräkningskredit uppgår till	8 000 000	8 000 000
Utnyttjad kredit uppgår till	0	581 134

**Not 22 Upplupna kostnader och förutbetalda intäkter
Koncernen**

	2024-12-31	2023-12-31
Upplupna personalkostnader	190 348	594 179
Övriga upplupna kostnader	904 984	1 211 526
	1 095 332	1 805 705

Moderbolaget

	2024-12-31	2023-12-31
Övriga upplupna kostnader	49 300	49 300
	49 300	49 300

**Not 23 Utvecklingsarbete med statligt stöd
Koncernen**

	2024-12-31	2023-12-31
Offentliga bidrag	0	0
	0	0

Bidraget utgörs av ett företagsstöd från Region Jämtland Härjedalen. Ackumulerade erhållna bidrag uppgår till 616 250 kr.

2025082606005

**Not 24 Justering för poster som inte ingår i kassaflödet
Koncernen**

	2024-12-31	2023-12-31
Avskrivningar	2 396 336	2 676 073
Rearesultat såld verksamhet	0	-41 806 038
	2 396 336	-39 129 965

Moderbolaget

	2024-12-31	2023-12-31
Resultat från andelar koncernföretag	0	-19 000 304
	0	-19 000 304

**Not 25 Disposition av vinst eller förlust
Moderbolaget**

2024-12-31

Förslag till vinstdisposition

Styrelsen föreslår att till förfogande stående vinstmedel:

balanserad vinst	17 475 410
årets förlust	-156 643
	17 318 767

disponeras så att i ny räkning överföres	17 318 767
	17 318 767

**Not 26 Ställda säkerheter
Koncernen**

	2024-12-31	2023-12-31
Företagsinteckning Train Planet AB	8 000 000	8 000 000
Fastighetsinteckningar Forsön Fastigheter AB	4 200 000	4 200 000
	12 200 000	12 200 000

Not 27 Eventualförpliktelser
Moderbolaget

Panoster Investment AB har gått i borgen för Train Planet Group AB och Forsön Fastigheter ABs lån som de har hos sina banker. Bolagen har idag inga problem att betala sina skulder, men skulle det inträffa i framtiden är Panoster Investment AB skyldig att reglera skulderna.

	2024-12-31	2023-12-31
Borgen Train Planet Group AB	8 150 000	8 150 000
Borgen Forsön Fastigheter AB	2 100 000	2 730 000
	10 250 000	10 880 000

Not 28 Fordringar hos koncernföretag
Moderbolaget

	2024-12-31	2023-12-31
Ingående anskaffningsvärden	6 000 000	0
Tillkommande fordringar	0	6 000 000
Omklassificeringar	-6 000 000	
Utgående ackumulerade anskaffningsvärden	0	6 000 000
Utgående redovisat värde	0	6 000 000

2025082606007

Underskriven den dag som framgår av min elektroniska underskrift

Mattias Lööv
Styrelseordförande

Magnus Larsson
Styrelseledamot

Mona Silfver
Styrelseledamot

Patric Huczковский
Styrelseledamot

Stefan Rydén
Styrelseledamot

Vår revisionsberättelse har lämnats den dag som framgår av min elektroniska underskrift

Atrakta i Sverige AB

Mattias Eriksson
Auktoriserad revisor

Deltagare

KLARA CONSULTING I SVERIGE AB 556550-4064 Sverige

MATTIAS LÖÖV Sverige

Signerat med E-signering

Undertecknare

Mattias Lööv
mattias@torjald.se

2025-06-18 14:27:18 UTC

Datum

Leveranskanal: E-post
IP-adress: 195.67.17.69

MAGNUS LARSSON Sverige

Signerat med E-signering

Undertecknare

Magnus Larsson
magnus@klingermýran.se

2025-06-18 15:11:34 UTC

Datum

Leveranskanal: E-post
IP-adress: 95.203.58.46

MONA SILFVER Sverige

Signerat med E-signering

Undertecknare

Mona Silfver
mona.silfver@h1.se

2025-06-19 05:49:55 UTC

Datum

Leveranskanal: E-post
IP-adress: 37.123.143.11

PATRIK HUCZKOWSKY Sverige

Signerat med E-signering

Undertecknare

Patrik Huczковский
bergspata@gmail.com

2025-06-19 07:12:39 UTC

Datum

Leveranskanal: E-post
IP-adress: 80.217.36.225

STEFAN RYDÉN Sverige

Signerat med E-signering

Undertecknare

Stefan Rydén
stefan.ryden@h1.se

2025-06-25 07:29:33 UTC

Datum

Leveranskanal: E-post
IP-adress: 217.198.154.4

2025082606008

MATTIAS ERIKSSON Sverige

Signerat med E-signering

2025-06-25 13:41:34 UTC

Undertecknare

Datum

Mattias Eriksson
mattias.eriksson@atrakta.se

Leveranskanal: E-post
IP-adress: 83.68.232.93

2025082606009

Revisionsberättelse

Till bolagsstämman i Panoster Investment AB
Org.nr 559004-6305

Rapport om årsredovisningen och koncernredovisningen

Uttalanden

Vi har utfört en revision av årsredovisningen och koncernredovisningen för Panoster Investment AB för räkenskapsåret 2024.

Enligt vår uppfattning har årsredovisningen och koncernredovisningen upprättats i enlighet med årsredovisningslagen och ger en i alla väsentliga avseenden rättvisande bild av moderbolagets och koncernens finansiella ställning per den 2024-12-31 och av dessas finansiella resultat och kassaflöde för året enligt årsredovisningslagen. Förvaltningsberättelsen är förenlig med årsredovisningens och koncernredovisningens övriga delar.

Vi tillstyrker därför att bolagsstämman fastställer resultaträkningen och balansräkningen för moderbolaget och koncernen.

Grund för uttalanden

Vi har utfört revisionen enligt International Standards on Auditing (ISA) och god revisionssed i Sverige. Vårt ansvar enligt dessa standarder beskrivs närmare i avsnittet *Revisorns ansvar*. Vi är oberoende i förhållande till moderbolaget och koncernen enligt god revisorssed i Sverige och har i övrigt fullgjort vårt yrkesetiska ansvar enligt dessa krav.

Vi anser att de revisionsbevis vi har inhämtat är tillräckliga och ändamålsenliga som grund för våra uttalanden.

Styrelsens ansvar

Det är styrelsen som har ansvaret för att årsredovisningen och koncernredovisningen upprättas och att de ger en rättvisande bild enligt årsredovisningslagen. Styrelsen ansvarar även för den interna kontroll som den bedömer är nödvändig för att upprätta en årsredovisning och koncernredovisning som inte innehåller några väsentliga felaktigheter, vare sig dessa beror på oegentligheter eller misstag.

Vid upprättandet av årsredovisningen och koncernredovisningen ansvarar styrelsen för bedömningen av bolagets och koncernens förmåga att fortsätta verksamheten. Den upplyser, när så är tillämpligt, om förhållanden som kan påverka förmågan att fortsätta verksamheten och att använda antagandet om fortsatt drift. Antagandet om fortsatt drift tillämpas dock inte om styrelsen avser att likvidera bolaget, upphöra med verksamheten eller inte har något realistiskt alternativ till att göra något av detta.

Revisorns ansvar

Våra mål är att uppnå en rimlig grad av säkerhet om huruvida årsredovisningen och koncernredovisningen som helhet inte innehåller några väsentliga felaktigheter, vare sig dessa beror på oegentligheter eller misstag, och att lämna en revisionsberättelse som innehåller våra uttalanden. Rimlig säkerhet är en hög grad av säkerhet, men är ingen garanti för att en revision som utförs enligt ISA och god revisionssed i Sverige alltid kommer att upptäcka en väsentlig felaktighet om en sådan finns. Felaktigheter kan uppstå på grund av oegentligheter eller misstag och anses vara väsentliga om de enskilt eller tillsammans rimligen kan förväntas påverka de ekonomiska beslut som användare fattar med grund i årsredovisningen och koncernredovisningen.

En ytterligare beskrivning av vårt ansvar för revisionen av årsredovisningen finns på Revisorsinspektionens webbplats: www.revisorsinspektionen.se/revisornsansvar. Denna beskrivning är en del av revisionsberättelsen.

Rapport om andra krav enligt lagar och andra författningar

Uttalanden

Utöver vår revision av årsredovisningen och koncernredovisningen har vi även utfört en revision av styrelsens förvaltning för Panoster Investment AB för räkenskapsåret 2024 samt av förslaget till dispositioner beträffande bolagets vinst eller förlust.

Vi tillstyrker att bolagsstämman disponerar vinsten enligt förslaget i förvaltningsberättelsen och beviljar styrelsens ledamöter ansvarsfrihet för räkenskapsåret.

Grund för uttalanden

Vi har utfört revisionen enligt god revisionssed i Sverige. Vårt ansvar enligt denna beskrivs närmare i avsnittet Revisorns ansvar. Vi är oberoende i förhållande till moderbolaget och koncernen enligt god revisorssed i Sverige och har i övrigt fullgjort vårt yrkesetiska ansvar enligt dessa krav.

Vi anser att de revisionsbevis vi har inhämtat är tillräckliga och ändamålsenliga som grund för våra uttalanden.

Styrelsens ansvar

Det är styrelsen som har ansvaret för förslaget till dispositioner beträffande bolagets vinst eller förlust. Vid förslag till utdelning innefattar detta bland annat en bedömning av om utdelningen är försvarlig med hänsyn till de krav som bolagets och koncernens verksamhetsart, omfattning och risker ställer på storleken av moderbolagets och koncernens egna kapital, konsolideringsbehov, likviditet och ställning i övrigt.

Styrelsen ansvarar för bolagets organisation och förvaltningen av bolagets angelägenheter. Detta innefattar bland annat fortlöpande bedöma bolagets och koncernens ekonomiska situation och att tillse att bolagets organisation är utformad så att bokföringen, medelsförvaltningen och bolagets ekonomiska angelägenheter i övrigt kontrolleras på ett betryggande sätt.

Revisorns ansvar

Vårt mål beträffande revisionen av förvaltningen, och därmed vårt uttalande om ansvarsfrihet, är att inhämta revisionsbevis för att med en rimlig grad av säkerhet kunna bedöma om någon styrelseledamot i något väsentligt avseende:

- företagit någon åtgärd eller gjort sig skyldig till någon försummelse som kan föranleda ersättningsskyldighet mot bolaget, eller
- på något annat sätt handlat i strid med aktiebolagslagen, årsredovisningslagen eller bolagsordningen.

Vårt mål beträffande revisionen av förslaget till dispositioner av bolagets vinst eller förlust, och därmed vårt uttalande om detta, är att med rimlig grad av säkerhet bedöma om förslaget är förenligt med aktiebolagslagen.

Rimlig säkerhet är en hög grad av säkerhet, men ingen garanti för att en revision som utförs enligt god revisionssed i Sverige alltid kommer att upptäcka åtgärder eller försummelser som kan föranleda ersättningsskyldighet mot bolaget, eller att ett förslag till dispositioner av bolagets vinst eller förlust inte är förenligt med aktiebolagslagen.

En ytterligare beskrivning av vårt ansvar för revisionen av förvaltningen finns på Revisorsinspektionens webbplats: www.revisorsinspektionen.se/revisornsansvar. Denna beskrivning är en del av revisionsberättelsen.

Östersund 2025-06-

Atrakta i Sverige AB

Mattias Eriksson
Auktoriserad revisor

Verifikat

Transaktion 09222115557550267717

Dokument

2025082606012


RB Panoster 241231
Huvuddokument
2 sidor
Startades 2025-06-24 10:45:49 CEST (+0200) av Blikk e-
Signatur (Be)
Färdigställt 2025-06-25 15:44:30 CEST (+0200)

Initierare

Blikk e-Signatur (Be)
Blikk Sverige AB
Org. nr 559093-8345
no-reply@blikk.se

Signerare

Mattias Eriksson (ME)
Atrakta Sverige AB
mattias.eriksson@atrakta.se



Namnet som returnerades från svenskt BankID var
"MATTIAS ERIKSSON"
Signerade 2025-06-25 15:44:30 CEST (+0200)

Detta verifikat är utfärdat av Scrive. Se de dolda bilagorna för mer information/bevis om detta dokument. Använd en PDF-läsare som t ex Adobe Reader som kan visa dolda bilagor för att se bilagorna. Observera att om dokumentet skrivs ut kan inte integriteten i papperskopian bevisas enligt nedan och att en vanlig papperutskrift saknar innehållet i de dolda bilagorna. Den digitala signaturen (elektroniska förseglingen) säkerställer att integriteten av detta dokument, inklusive de dolda bilagorna, kan bevisas matematiskt och oberoende av Scrive. För er bekvämlighet tillhandahåller Scrive även en tjänst för att kontrollera dokumentets integritet automatiskt på: <https://scrive.com/verify>

