

Ingotto AB
559058-5500

Årsredovisning för

Ingotto AB

559058-5500

Räkenskapsåret


2023-01-01 - 2023-12-31

2024022210430

FASTSTÄLLELSEINTYG

Undertecknade styrelseledamöter i Ingotto AB intygar, dels att denna kopia av årsredovisningen stämmer överens med originalet, dels att resultaträkningen och balansräkningen har fastställts på årsstämma 2024-02-12. Årsstämman beslutade att godkänna styrelsens förslag till hur vinsten skall balanseras.

Stocksund, 2024-02-12



.....
Edvard Gavdefalk, Styrelseledamot och VD

Styrelsen för Ingotto AB, 559058-5500, avger följande årsredovisning för räkenskapsåret 2023-01-01 - 2023-12-31.

2024022210431

FÖRVALTNINGSBERÄTTELSE

Verksamheten

Allmänt om verksamheten

Företaget bildades under april 2016 och har sitt säte i Stocksund. Företaget bedriver affärskonsultverksamhet och erbjuder b.la. rådgivning och hjälp med affärsutveckling för mindre och medelstora privata främst tjänsteorienterade företag i Sverige. Dessutom söker Ingotto intressanta och unika investeringsmöjligheter med förutsättningar för riskkontrollerad och stabil värdetillväxt inom speciellt utvalda regioner och branscher.

Väsentliga händelser under räkenskapsåret

Inga väsentliga händelser har skett under räkenskapsåret.


Flerårsöversikt

	Belopp i Tkr		
	2023	2022	2021
Nettoomsättning	0	0	0
Resultat efter finansiella poster	- 1	- 5	- 6
Soliditet %	96	97	97

Förändringar i eget kapital

	Aktiekapital	Ej registrerat aktiekapital	Uppskrivnings- fond	Reservfond
Belopp vid årets ingång	50 000	0	0	0
Belopp vid årets utgång	50 000	0	0	0

	Överkursfond	Balanserat resultat	Årets resultat
Belopp vid årets ingång	0	1 513 526	7 442
Balanseras i ny räkning		7 442	- 7 442
Erhållna aktieägartillskott		0	
Årets resultat			23 240
Belopp vid årets utgång	0	1 520 968	23 240

2(7)


Ingotto AB
559058-5500


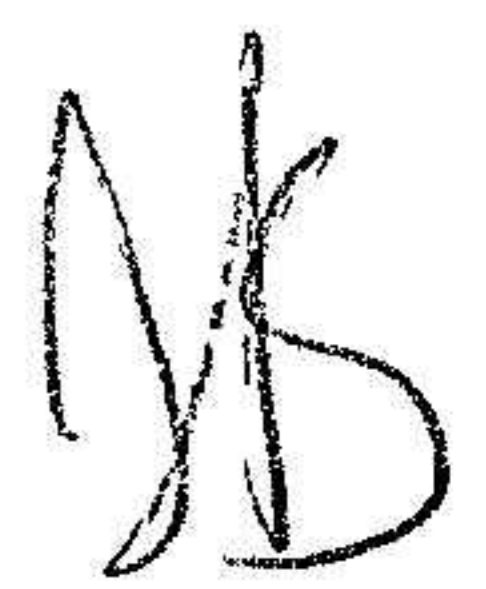
Resultatdisposition

Till årsstämmans förfogande står följande medel:

	<i>Belopp i kronor</i>
	2023-01-01-- 2023-12-31
Balanserat resultat	1 520 968
Årets resultat	23 240
Summa	1 544 208

Styrelsen föreslår att medlen disponeras enligt följande:

	<i>Belopp i kronor</i>
	2023-01-01-- 2023-12-31
Balanseras i ny räkning	1 544 208
Summa	1 544 208

 
3(7)

Resultaträkning



<i>Belopp i kronor</i>	<i>Not</i>	<i>2023-01-01- 2023-12-31</i>	<i>2022-01-01- 2022-12-31</i>
Rörelseresultat			
<i>Rörelseintäkter, lagerförändringar m.m.</i>			
Nettoomsättning		0	0
Övriga rörelseintäkter		0	0
Summa rörelseintäkter, lagerförändringar m.m.		0	0
<i>Rörelsekostnader</i>			
Övriga externa kostnader		-1 035	-5 430
Summa rörelsekostnader		-1 035	-5 430
Rörelseresultat		-1 035	-5 430
<i>Finansiella poster</i>			
Ränteintäkter och liknande resultatposter		566	
Räntekostnader och liknande resultatposter		-101	-31
Summa finansiella poster		465	-31
Resultat efter finansiella poster		570	-5 461
<i>Bokslutsdispositioner</i>			
Förändring av periodiseringsfonder		30 000	15 000
Summa bokslutsdispositioner		30 000	15 000
Resultat före skatt		30 570	9 539
<i>Skatter</i>			
Skatt på årets resultat		6 190	-2 414
Skatt på grund av ändrad beskattning		0	317
Summa skatter		6 190	-2 097
Årets resultat		23 240	7 442

2024022210433

EG 4(7) JB


Balansräkning

Belopp i kronor	Not	2023-01-01- 2023-12-31	2022-01-01- 2022-12-31
TILLGÅNGAR			
Anläggningstillgångar			
Finansiella anläggningstillgångar			
Andelar i koncernföretag		1 396 395	1 396 395
Andra långfristiga värdepappersinnehav		388 707	388 707
Summa finansiella anläggningstillgångar		1 785 102	1 785 102
Summa anläggningstillgångar		1 785 102	1 785 102
Omsättningstillgångar			
Kortfristiga fordringar			
Kundfordringar		0	0
Övriga fordringar		0	0
Summa kortfristiga fordringar		0	0
Kassa och bank			
Kassa och bank		40 808	43 307
Summa kassa och bank		40 808	43 305
Summa omsättningstillgångar		40 808	43 305
SUMMA TILLGÅNGAR		1 825 910	1 828 407

5(7)  

Balansräkning

<i>Belopp i kronor</i>	<i>Not</i>	<i>2023-01-01- 2023-12-31</i>	<i>2022-01-01- 2022-12-31</i>
EGET KAPITAL OCH SKULDER			
<i>Eget kapital</i>			
<i>Bundet eget kapital</i>			
Aktiekapital		50 000	50 000
Summa bundet eget kapital		50 000	50 000
<i>Fritt eget kapital</i>			
Balanserat resultat		1 520 968	1 513 526
Årets resultat		23 240	7 442
Summa fritt eget kapital		1 544 208	1 520 968
Summa eget kapital		1 594 208	1 570 968
<i>Obeskattade reserver</i>			
Periodiseringsfonder		223 000	253 000
Summa obeskattade reserver		223 000	253 000
<i>Kortfristiga skulder</i>			
Leverantörsskulder		0	0
Skatteskulder		8 702	4 439
Övriga skulder		0	0
Upplupna kostnader och förutbetalda intäkter		0	0
Summa kortfristiga skulder		8 702	4 439
SUMMA EGET KAPITAL OCH SKULDER		1 825 910	1 828 407

6(7) 

Noter

Belopp i kr om inget annat anges.

Not 1 Redovisningsprinciper


Årsredovisningen är upprättad i enlighet med årsredovisningslagen och Bokföringsnämndens allmänna råd (BFNAR 2016:10) om årsredovisning i mindre företag.

Underskrifter

Stocksund, 2024-02-12



Edvard Gavefalk
Verkställande direktör



Hans Blomberg
Styrelseordförande