

ÅRSREDOVISNING

för

Stella of Sweden AB

Org.nr. 556853-2963

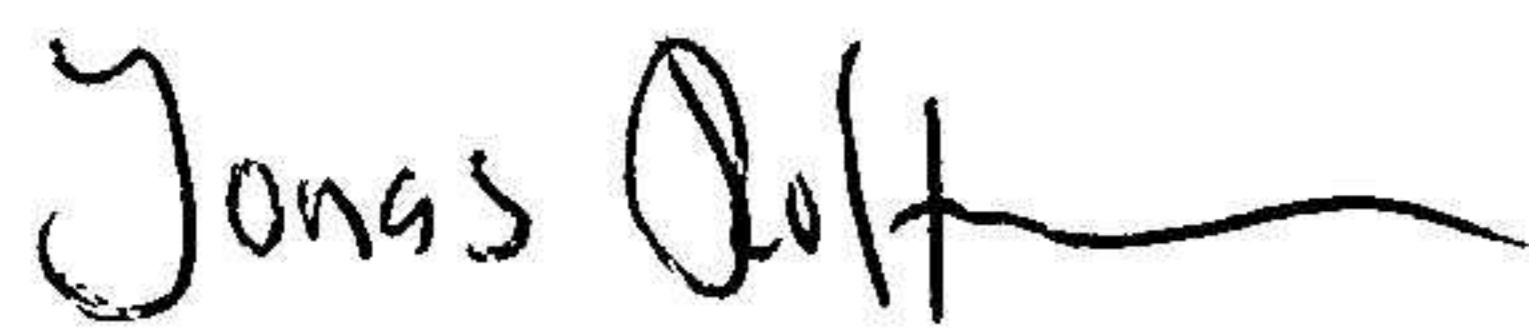
Styrelsen får härmed avlämna årsredovisning för räkenskapsåret 2023-05-01 - 2024-04-30

Innehåll	Sida
- förvaltningsberättelse	2-3
- resultaträkning	4
- balansräkning	5-6
- noter	7-9
- underskrifter	9

Undertecknad styrelseledamot i Stella of Sweden AB intygar, att resultaträkningen och balansräkningen i årsredovisningen har fastställts på årsstämman den 27 september 2024. Årsstämman beslutade att godkänna styrelsens förslag till resultatdisposition.

Jag intygar också att innehållet i årsredovisningen stämmer överens med originalen.

Gislaved 2024-09-27



.....
Jonas Rolfsson

ÅRSREDOVISNING

för

Stella of Sweden AB

Org.nr. 556853-2963

Styrelsen får härmed avlämna årsredovisning för räkenskapsåret 2023-05-01 - 2024-04-30

Innehåll	Sida
- förvaltningsberättelse	2-3
- resultaträkning	4
- balansräkning	5-6
- noter	7-9
- underskrifter	9

Styrelsens säte: Gislaved kommun

Företagets redovisningsvaluta: Svenska kronor (SEK).

Alla belopp redovisas, om inget annat anges, i kronor (kr).

FÖRVALTNINGSBERÄTTELSE

Årsredovisningen är upprättad i svenska kronor, SEK.

Verksamheten

Allmänt om verksamheten

Bolaget ska äga och förvalta fastigheter och därmed förening verksamhet.
Företagets säte är Gislaved Kommun.

Bolaget ägs till 100% av Skyffet AB, org.nr. 556693-2736

Flerårsöversikt

	2023/2024	2022/2023	2021/2022	2020/2021
Nettoomsättning	1 861 624	1 849 830	1 754 078	0
Resultat efter finansiella poster	-561 781	-466 922	-877 772	-10 500
Soliditet (%)	28,27	27,87	7,90	26,74
Balansomslutning	16 734 519	16 975 239	17 305 095	8 084 609

För definitioner av nyckeltal, se not 8.

Förändring av eget kapital

	Aktie- kapital	Överkurs fond	Balansers resultat	Årets resultat	Totalt
Belopp vid årets ingång enligt fastställd balansräkning	590 000	1 590 000	2 975 539	-464 956	4 690 583
Erhålla aktieägarettillskott			562 000		562 000
Disposition enligt beslut av årets årsstämma:			-464 956	464 956	0
Årets resultat				-561 782	-561 782
Belopp vid årets utgång	590 000	1 590 000	3 072 583	-561 782	4 690 801

	2024-04-30	2023-04-30
Villkorade aktieägartillskott uppgår till:	4 392 000	3 830 000

Resultatdisposition

Styrelsen föreslår att till förfogade stående vinstmedel (kronor):

Medel att disponera:

Balanserat resultat	3 072 583
Överkursfond	1 590 000
Årets resultat	<u>-561 782</u>
	4 100 801

Förslag till disposition:

Balanseras i ny räkning	<u>4 100 801</u>
	4 100 801

Beträffande bolagets resultat och ställning i övrigt hänvisas till efterföljande resultat- och balansräkning med tillhörande noter.

Resultaträkning	Not	2023-05-01 2024-04-30	2022-05-01 2023-04-30
Rörelseintäker, lagerförändringar m.m.			
Hysesintäkter		1 860 608	1 780 816
Övriga rörelseintäkter		1 016	69 014
Summa rörelseintäkter, lagerförändringar m.m.		1 861 624	1 849 830
Rörelsekostnader			
Övriga externa kostnader		-1 378 616	-1 432 228
Av- och nedskrivningar av materialla och immateriella anläggningstillgångar		-356 108	-351 488
Summa rörelsekostnader		-1 734 724	-1 783 716
Rörelseresultat		126 900	66 114
Finansiella poster			
Ränteintäkter och likande resultatposter		1 330	1
Räntekostnader och liknande resultatposter		-690 012	-533 107
Summa finansiella poster		-688 682	-533 106
Resultat efter finansiella poster		-561 782	-466 992
Bokslutsdispositioner			
Förändring av överavskrivningar		0	2 036
Summa bokslutsdispositioner		0	2 036
Resultat före skatt		-561 782	-464 956
Skatter			
Skatt på årets resultat		0	0
Årets resultat		-561 782	-464 956

Balansräkning	Not	2024-04-30	2023-04-30
TILLGÅNGAR			
Anläggningstillgångar			
Materialla anläggningstillgångar			
Byggnader och mark	3	16 455 658	16 530 939
Inventarier, verktyg och installationer	4	102 670	152 429
Summa materialla anläggningstillgångar		16 558 328	16 683 368
Finansiella anläggningstillgångar			
Andelar i intresseföretag och gemensamt styrda företag	5	50 000	50 000
Summa finansiella anläggningstillgångar		50 000	50 000
Summa anläggningstillgångar		16 608 328	16 733 368
Omsättningstillgångar			
Kortfristiga fordringar			
Kundfordringar		76 512	107 759
Övriga fordringar		84	11 404
Förutbetalda kostnader och upplupna intäkter		15 190	77 914
Summa kortfristiga fordringar		91 786	197 077
Kassa och bank			
Kassa och bank		34 405	44 794
Summa kassa och bank		34 405	44 794
Summa omsättningstillgångar		126 191	241 871
SUMMA TILLGÅNGAR		16 734 519	16 975 239

Balansräkning	Not	2024-04-30	2023-04-30
EGET KAPITAL OCH SKULDER			
Eget kapital			
Bundet eget kapital			
Aktiekapital		590 000	590 000
Summa bundet eget kapital		590 000	590 000
Fritt eget kapital			
Överkursfond		1 590 000	1 590 000
Balanserat resultat		3 072 583	2 975 539
Årets resultat		-561 782	-464 956
Summa fritt eget kapital		4 100 801	4 100 583
Summa eget kapital		4 690 801	4 690 583
Obeskattade reserver			
Akkumulerade överavskrivningar		50 957	50 957
Summa obeskattade reserver		50 957	50 957
Långfristiga skulder	6		
Övriga skulder till kreditinstitut		10 961 940	11 196 420
Skulder till koncernföretag		281 264	208 000
Summa långfristiga skulder		11 243 204	11 404 420
Kortfristiga skulder			
Övriga skulder till kreditinstitut		234 480	234 480
Leverantörsskulder		112 458	161 959
Skatteskulder		32 048	101 890
Övriga skulder		168 352	139 259
Upplupna skulder och förutbetalda intäkter		202 219	191 691
Summa kortfristiga skulder		749 557	829 279
SUMMA EGET KAPITAL OCH SKULDER		16 734 519	16 975 239

NOTER

Not 1 Redovisningsprinciper

Allmänna upplysningar

Årsredovisningen är upprättad i enlighet med årsredovisningslagen och Bokföringsnämndens allmänna råd (BFNAR 2016:10) om årsredovisning i mindre företag.

Materiella anläggningstillgångar

Immateriella och materiella anläggningstillgångar redovisas till anskaffningsvärde minskat med ackumulerade avskrivningar enligt plan. Mark avskrivs ej.

Tillämpande avskrivningstider:

Materiella anläggningstillgångar

Byggnader

Inventarier, verktyg och installationer

Antal år

50

5-10

Noter till resultaträkningen

Not 2 Personal

Bolaget har inte haft några anställda. Inga löner eller andra ersättningar har utbetalats.

Noter till balansräkningen

Not 3 Byggnader och mark	2024-04-30	2023-04-30
Ingående anskaffningsvärden	17 328 872	17 328 872
Inköp	231 068	0
Utgående anskaffningsvärden	17 559 940	17 328 872
Ingående avskrivningar	-797 933	-496 204
Årets avskrivningar	-306 349	-301 729
Utgående avskrivningar	-1 104 282	-797 933
Redovisat värde	16 455 658	16 530 939

Not 4 Inventarier, verktyg och installationer	2024-04-30	2023-04-30
Ingående anskaffningsvärden	307 983	307 983
Inköp	<u>0</u>	<u>0</u>
Utgående anskaffningsvärden	307 983	307 983
Ingående avskrivningar	-155 554	-105 795
Årets avskrivningar	<u>-49 759</u>	<u>-49 759</u>
Utgående avskrivningar	-205 313	-155 554
Redovisat värde	102 670	152 429

Not 5 Andelar i intresseföretag	2024-04-30	2023-04-30
Företag	Antal/Kapital-	Redovisat
Organisationsnummer	andelar %	värde
Säte		värde
Scandinavian Baby Alliance AB	68	50 000
556797-8456	16,58%	<u>50 000</u>
Gislaved		50 000

Not 6 Långfristiga skulder	2024-04-30	2023-04-30
Skulder som betalas senare än fem år efter balansdagen	<u>10 024 020</u>	<u>10 258 500</u>
	10 024 020	10 258 500

Övriga noter

Not 7	Ställda säkerheter	2024-04-30	2023-04-30
	Fastighetsinteckningar	<u>11 878 000</u>	<u>11 878 000</u>
		11 878 000	11 878 000

Not 8 Nyckeltalsdefinitioner

Nettoomsättning

Rörelsens huvudintäkter, fakturerade kostnader, sidointäkter samt intäktskorrigeringar.

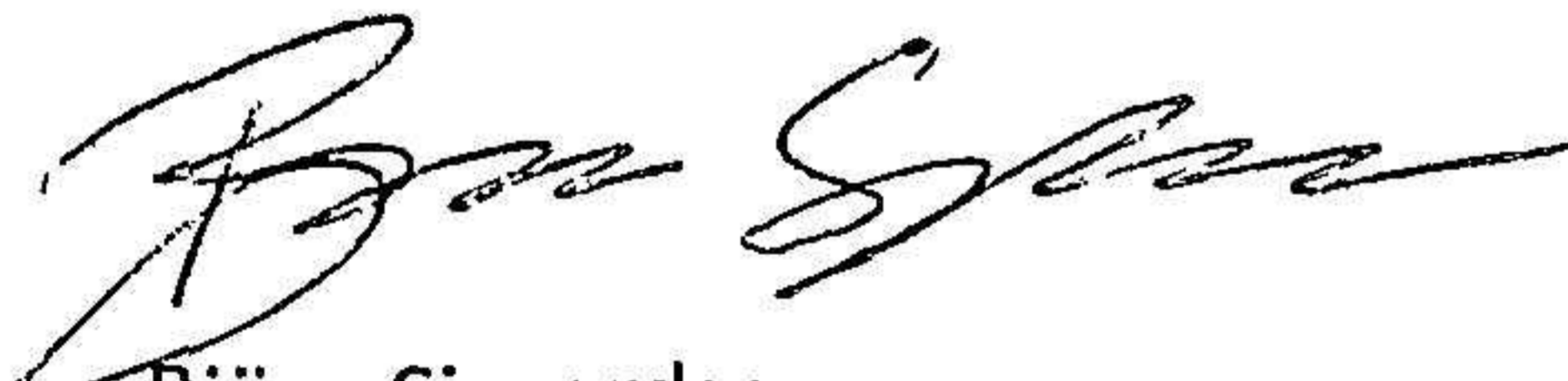
Resultat efter finansiella poster


Resultat efter finansiella intäkter och kostnader men före bokslutsdispositioner och skatt.

Soliditet (%)

Justerat eget kapital (eget kapital och obeskattade reserver med avdrag för uppskjuten skatt) i procent av balansomslutning.

Gislaved den 27 september 2024


Björn Sigvardson
Ordförande


Jonas Rolfsson

Kopian på årsredovisningen överensstämmer
med originalet:

