

Årsredovisning för  
**Avantic Design AB**  
556424-7087

Räkenskapsåret  
**2023-07-01 - 2024-06-30**


| Innehållsförteckning:  | Sida |
|------------------------|------|
| Förvaltningsberättelse | 1    |
| Resultaträkning        | 2    |
| Balansräkning          | 3-4  |
| Noter                  | 5-6  |

## Fastställelseintyg

Undertecknad styrelseledamot intygar härmed dels att denna kopia av årsredovisningen överensstämmer med originalet, dels att resultat- och balansräkningen fastställts på ordinarie årsstämma den 22 oktober 2024.

Stämman beslöt också att godkänna styrelsens förslag till resultatdisposition.

Bredaryd den 22 oktober 2024



Kjell Henriksson  
Styrelseledamot

Årsredovisning för

# Avantic Design AB

556424-7087

Räkenskapsåret

2023-07-01 - 2024-06-30

## Innehållsförteckning:

## Sida

|                        |     |
|------------------------|-----|
| Förvaltningsberättelse | 1   |
| Resultaträkning        | 2   |
| Balansräkning          | 3-4 |
| Noter                  | 5-6 |

## Förvaltningsberättelse

Styrelsen för Avantic Design AB får härmed avge årsredovisning för 2023-07-01 - 2024-06-30. Årsredovisningen är upprättad i svenska kronor, SEK.

## Verksamheten

### Allmänt om verksamheten

Bolagets verksamhet består av konsultverksamhet avseende design, konstruktion och produktutveckling. Bolaget ordnar modeller, prototyper, kostnadsunderlag och underleverantörsupplägg för produktion. Från idé till färdig produkt.

Bolaget har sitt säte i Värnamo kommun.

## Flerårsöversikt

|                                   | 2023/2024 | 2022/2023 | 2021/2022 | Belopp i kr<br>2020/2021 |
|-----------------------------------|-----------|-----------|-----------|--------------------------|
| Nettoomsättning                   | 122 697   | 104 970   | 28 576    | 22 799                   |
| Resultat efter finansiella poster | 45 975    | 25 700    | 366 954   | 301 266                  |
| Soliditet, %                      | 73        | 79        | 78        | 73                       |

## Förändringar av eget kapital

|  | Aktie-<br>kapital | Reserv-<br>fond | Balanserad<br>vinst | Årets<br>vinst |
|--|-------------------|-----------------|---------------------|----------------|
| Vid årets början                                 | 100 000           | 20 000          | 628 029             | 79 709         |
| Disposition enligt beslut<br>av årets årsstämma: |                   |                 |                     |                |
| Balansering i ny räkning                         |                   |                 | 79 709              | -79 709        |
| Årets resultat                                   |                   |                 |                     | 27 362         |
| <b>Vid årets slut</b>                            | <b>100 000</b>    | <b>20 000</b>   | <b>707 738</b>      | <b>27 362</b>  |

## Resultatdisposition

|   | Belopp i kr    |
|---|----------------|
| Styrelsen föreslår att till förfogande stående medel: |                |
| balanserat resultat                                   | 707 738        |
| årets resultat  | 27 362         |
| <b>Totalt</b>   | <b>735 100</b> |
| disponeras för  |                |
| balanseras i ny räkning                               | 735 100        |
| <b>Summa</b>  | <b>735 100</b> |

Bolagets resultat och ställning framgår av efterföljande resultat- och balansräkningar med noter.

## Resultaträkning

| Belopp i kr  | Not | 2023-07-01-<br>2024-06-30 | 2022-07-01-<br>2023-06-30 |
|--|-----|---------------------------|---------------------------|
| <b>Rörelseintäkter, lagerförändring m.m.</b>       |     |                           |                           |
| Nettoomsättning                                    |     | 122 697                   | 104 970                   |
| <b>Summa rörelseintäkter, lagerförändring m.m.</b> |     | <b>122 697</b>            | <b>104 970</b>            |
| <b>Rörelsekostnader</b>                            |     |                           |                           |
| Övriga externa kostnader                           |     | -74 377                   | -77 914                   |
| <b>Summa rörelsekostnader</b>                      |     | <b>-74 377</b>            | <b>-77 914</b>            |
| <b>Rörelseresultat</b>                             |     | <b>48 320</b>             | <b>27 056</b>             |
| <b>Finansiella poster</b>                          |     |                           |                           |
| Övriga ränteintäkter och liknande resultatposter   |     | 44                        | 36                        |
| Räntekostnader och liknande resultatposter         |     | -2 389                    | -1 392                    |
| <b>Summa finansiella poster</b>                    |     | <b>-2 345</b>             | <b>-1 356</b>             |
| <b>Resultat efter finansiella poster</b>           |     | <b>45 975</b>             | <b>25 700</b>             |
| <b>Bokslutsdispositioner</b>                       |     |                           |                           |
| Förändring av periodiseringsfonder                 |     | -11 000                   | 75 000                    |
| <b>Summa bokslutsdispositioner</b>                 |     | <b>-11 000</b>            | <b>75 000</b>             |
| <b>Resultat före skatt</b>                         |     | <b>34 975</b>             | <b>100 700</b>            |
| <b>Skatter</b>                                     |     |                           |                           |
| Skatt på årets resultat                            |     | -7 613                    | -20 991                   |
| <b>Årets resultat</b>                              |     | <b>27 362</b>             | <b>79 709</b>             |

202411301756

## Balansräkning

| Belopp i kr                                  | Not | 2024-06-30       | 2023-06-30       |
|--|-----|------------------|------------------|
| <b>TILLGÅNGAR</b>                            |     |                  |                  |
| <b>Anläggningstillgångar</b>                 |     |                  |                  |
| <i>Materiella anläggningstillgångar</i>      |     |                  |                  |
| Inventarier, verktyg och installationer      | 3   | -                | -                |
| Summa materiella anläggningstillgångar       |     | -                | -                |
| <i>Finansiella anläggningstillgångar</i>     |     |                  |                  |
| Andelar i intresseföretag                    | 4   | 977 605          | 845 605          |
| Andra långfristiga värdepappersinnehav       | 5   | 123 026          | 123 026          |
| Summa finansiella anläggningstillgångar      |     | 1 100 631        | 968 631          |
| <b>Summa anläggningstillgångar</b>           |     | <b>1 100 631</b> | <b>968 631</b>   |
| <b>Omsättningstillgångar</b>                 |     |                  |                  |
| <i>Kortfristiga fordringar</i>               |     |                  |                  |
| Kundfordringar                               |     | -                | 1 965            |
| Skattefordringar                             |     | 1 825            | -                |
| Övriga fordringar                            |     | 23               | 8 474            |
| Förutbetalda kostnader och upplupna intäkter |     | 83 050           | 4 350            |
| Summa kortfristiga fordringar                |     | 84 898           | 14 789           |
| <i>Kassa och bank</i>                        |     |                  |                  |
| Kassa och bank                               |     | 18 007           | 77 963           |
| Summa kassa och bank                         |     | 18 007           | 77 963           |
| <b>Summa omsättningstillgångar</b>           |     | <b>102 905</b>   | <b>92 752</b>    |
| <b>SUMMA TILLGÅNGAR</b>                      |     | <b>1 203 536</b> | <b>1 061 383</b> |

2024111301757

## Balansräkning

| Belopp i kr                                  | Not | 2024-06-30       | 2023-06-30       |
|--|-----|------------------|------------------|
| <b>EGET KAPITAL OCH SKULDER</b>              |     |                  |                  |
| <i>Eget kapital</i>                          |     |                  |                  |
| <i>Bundet eget kapital</i>                   |     |                  |                  |
| Aktiekapital                                 |     | 100 000          | 100 000          |
| Reservfond                                   |     | 20 000           | 20 000           |
| Summa bundet eget kapital                    |     | 120 000          | 120 000          |
| <i>Fritt eget kapital</i>                    |     |                  |                  |
| Balanserat resultat                          |     | 707 738          | 628 029          |
| Årets resultat                               |     | 27 362           | 79 709           |
| Summa fritt eget kapital                     |     | 735 100          | 707 738          |
| <b>Summa eget kapital</b>                    |     | <b>855 100</b>   | <b>827 738</b>   |
| <i>Obeskattade reserver</i>                  |     |                  |                  |
| Periodiseringsfonder                         |     | 27 000           | 16 000           |
| Summa obeskattade reserver                   |     | 27 000           | 16 000           |
| <i>Kortfristiga skulder</i>                  |     |                  |                  |
| Skatteskulder                                |     | -                | 36 005           |
| Övriga skulder                               |     | 314 436          | 174 641          |
| Upplupna kostnader och förutbetalda intäkter |     | 7 000            | 6 999            |
| Summa kortfristiga skulder                   |     | 321 436          | 217 645          |
| <b>SUMMA EGET KAPITAL OCH SKULDER</b>        |     | <b>1 203 536</b> | <b>1 061 383</b> |

202411301758

## Noter

### Not 1 Redovisningsprinciper

Årsredovisningen är upprättad i enlighet med årsredovisningslagen och Bokföringsnämndens allmänna råd (BFNAR 2016:10) om årsredovisning i mindre aktiebolag.

#### Avskrivningsprinciper för anläggningstillgångar

Avskrivningar enligt plan baseras på ursprungliga anskaffningsvärden minskat med beräknat restvärde. Avskrivning sker linjärt över tillgångens beräknade livslängd.

Följande avskrivningsprocent har tillämpats, varvid hänsyn tagits till innehavstiden för under året förvärvade och avyttrade tillgångar.

| Anläggningstillgångar             | År |
|-----------------------------------|----|
| Materiella anläggningstillgångar: |    |
| -Kontorsinventarier data          | 5  |

### Not 2 Anställda och personalkostnader

#### Personal

|                        | 2023-07-01-<br>2024-06-30 | 2022-07-01-<br>2023-06-30 |
|------------------------|---------------------------|---------------------------|
| Medelantalet anställda | 1                         | 1                         |

### Not 3 Inventarier, verktyg och installationer

|   | 2024-06-30 | 2023-06-30 |
|---|------------|------------|
| Akkumulerade anskaffningsvärden:        |            |            |
| -Vid årets början                       | 43 092     | 43 092     |
|   | 43 092     | 43 092     |
| Akkumulerade avskrivningar enligt plan: |            |            |
| -Vid årets början                       | -43 092    | -43 092    |
|   | -43 092    | -43 092    |
| <b>Redovisat värde vid årets slut</b>   | -          | -          |


### Not 4 Andelar i intresseföretag


|                                  | 2024-06-30     | 2023-06-30     |
|----------------------------------|----------------|----------------|
| Akkumulerade anskaffningsvärden: |                |                |
| -Vid årets början                | 845 605        | 845 605        |
| -Förvärv                         | 132 000        | -              |
| <b>Vid årets slut</b>            | <b>977 605</b> | <b>845 605</b> |

**Not 5 Andra långfristiga värdepappersinnehav**

|                                       | 2024-06-30     | 2023-06-30     |
|---------------------------------------|----------------|----------------|
| Akkumulerade anskaffningsvärden:      |                |                |
| - Vid årets början                    | 123 026        | 123 026        |
| <b>Redovisat värde vid årets slut</b> | <b>123 026</b> | <b>123 026</b> |

Bredaryd den 22 oktober 2024

  
Kjell Henriksson  
Styrelseordförande

  
Emma Jones  
Styrelseledamot

Fotokopians överensstämmelse  
med originalet intygas.



202411301760