

**Fastställelseintyg till årsredovisning**  
***Certificate of adoption for the annual report***

**Intyg om att balansräkningen och resultaträkningen för år 2024-01-01 - 2024-12-31 har fastställts**  
***Certification that the balance sheet and income statement for period 2024-01-01 - 2024-12-31 have been adopted***

Undertecknad styrelseledamot i Lexip Co-Investment (No. 2) AB, organisationsnummer 559320-0149, intygar, dels att denna kopia av årsredovisningen stämmer överens med originalet, dels att resultaträkningen och balansräkningen har fastställts på årsstämma den 14:e mars 2025. Årsstämman beslutade att godkänna styrelsens förslag till hur resultatet ska disponeras.

*The undersigned board member of Lexip Co-Investment (No. 2) AB, Corporate Identity Number 559320-0149, hereby certifies that this copy of the annual report conforms to the original and that the income statement and balance sheet were adopted on the 14th of March 2025. The annual general meeting resolved to adopt the board's proposal regarding the allocation of the company's profits.*

Stockholm den 30/4 2025

Stockholm, 30/4 2025



Martin Sjölund  
Styrelseledamot  
Board member

**Årsredovisning**  
***Annual Report***

för  
*for*

**Lexip Co-Investment (No. 2) AB**

559320-0149

Räkenskapsåret  
*Financial Year*

2024

Styrelsen för Lexip Co-Investment (No. 2) AB avger följande årsredovisning för räkenskapsåret 2024.

*The Board of Directors for Lexip Co-Investment (No. 2) AB hereby submit the annual report for the financial year 2024.*

Årsredovisningen är upprättad i svenska kronor, SEK. Om inte annat särskilt anges, redovisas alla belopp i hela kronor (kr).

*All amounts in the annual report are presented in Swedish kronor, SEK. Unless otherwise stated, all amounts are posted in whole Swedish kronor (SEK).*

## **Förvaltningsberättelse** **Board of Directors' Report**

### **Allmänt om verksamheten** **Information about the operations**

Lexip Co-Investment (No. 2) AB ("Bolaget") registrerades den 31 maj 2021 och är registrerad som en alternativ investeringsfond i enlighet med lagen om förvaltare av alternativa investeringsfonder (2013:561) ("LAIF"). Bolagets verksamhet är att förvärva, äga och realisera investeringar i onoterade bolag. Bolaget har den 7 juli 2021 ingått ett investeringsavtal för att tillsammans med systerbolaget Lexip Co-Investment (No. 1) AB, som investerar parallellt med bolaget, skapa Summa Lexip Co-Invest ("Fonden").

*Lexip Co-Investment (No. 2) AB (the "Company") was registered on 31 May 2021 and is registered as an Alternative Investment Fund under the Swedish Alternative Investment Fund Managers Act (2013:561). The purpose of the company is to acquire, own and realise unlisted investments. On 7 July 2021, the Company entered into an Investment Agreement to create, together with a parallel co-investing company, Lexip Co-Investment (No. 1) AB, Summa Lexip Co-Invest (the "Fund").*

Verksamheten i bolaget påbörjades den 7 juli 2021 i samband med stängningen av Fonden. Förvaltare för Fonden är Summa Equity AB, Org.nummer 559064-1444 ("Fondförvaltaren"). Fondförvaltaren har sedan 12 oktober 2018 tillstånd från Finansinspektionen att förvalta alternativa investeringsfonder i enlighet med 3 kap, 1 § LAIF (2013:561).

*The activity of the Company commenced on 7 July 2021 when the Fund closed. The manager of the Fund is Summa Equity AB, Reg. No 559064-1444, (the "Fund Manager"). The Fund Manager was granted authorisation by the Swedish Financial Supervisory Authority on 12 October 2018 as an Alternative Investment Fund Manager under Chapter 3, section 1 of the Swedish Alternative Investment Fund Managers Act (2013:561).*

Det direkta moderbolaget är Summa Equity AB, organisationsnummer 559064-1444, med säte i Stockholm. Koncernredovisningen upprättas i Summa Equity Holding AB, organisationsnummer 559117-1219, med säte i Stockholm.

*The direct parent company is Summa Equity AB, corporate identity number 559064-1444, domiciled in Stockholm. The consolidated financial statements are prepared by Summa Equity Holding AB, corporate identity number 559117-1219, domiciled in Stockholm.*

Företaget har sitt säte i Stockholm.

*The company is headquartered in Stockholm.*

## Väsentliga händelser under räkenskapsåret *Significant events during the financial year*

Under 2024 har det makroekonomiska läget varit fortsatt utmanande men med en början på en långsam återhämtning från tidigare år. Det råder fortsatt geopolitisk instabilitet på marknaden men inflationen har sakta börjat falla och de tidigare höga räntekostnaderna har stabiliserats med genomförda räntesänkningar under framför allt den senare delen av året. Dessa faktorer påverkar bolagets men även portföljbolagens verksamhet, främst i form av stabiliserande kostnadsutvecklingar och därmed förbättrade marginaler. Det svagt återhämtade makroekonomiska läget påverkar de finansiella marknaderna där det varit en tilltagande aktivitet jämfört med tidigare år och förbättrade värderingsmultiplar.

*During 2024 the macroeconomy environment has continued to be challenging but with the beginning of a slow recovery from previous years. There is a continued geopolitical instability in the market, but inflation has started to fall and the previous high interest costs have stabilized with interest rate cuts especially in the latter part of the year. These factors affect the Fund company and its portfolio companies primarily in form of stabilizing cost trends and improved margins. The slightly improved macroeconomic environment affects the financial markets where it has been increased activity compared to previous years and improved valuation multiples.*

Fonden har under 2024 gjort ytterligare investeringar i bolaget Lexip TopCo AB.

*During 2024, the fund has made additional investments in the company Lexip TopCo AB.*

## Förordningen om hållbarhetsrelaterade upplysningar (SFDR) *Sustainability-related disclosures*

Hållbarhetsrelaterade upplysningar i enlighet med Europaparlamentets och rådets förordning (EU) 2019/2088 och Europaparlamentets och rådets förordning (EU) 2020/852 finns i bilaga till denna förvaltningsberättelse.

*Sustainability-related disclosures in accordance with Regulation (EU) 2019/2088 of the European Parliament and of the Council and Regulation (EU) 2020/852 of the European Parliament and of the Council is set out in Annex of this board of director's report.*

### Flerårsöversikt (kSEK)

| <i>Multi-year overview (kSEK)</i>   | 2024   | 2023    | 2022   | 2021   |
|-------------------------------------|--------|---------|--------|--------|
| Balansomslutning                    |        |         |        |        |
| <i>Total assets</i>                 | 59 861 | 39 464  | 59 739 | 43 317 |
| Resultat efter finansiella poster   |        |         |        |        |
| <i>Result after financial items</i> | 15 688 | -24 246 | 835    | -1 001 |
| Soliditet (%)                       |        |         |        |        |
| <i>Equity/assets ratio (%)</i>      | 100,0  | 100,0   | 99,8   | 97,4   |
| Summa eget kapital                  |        |         |        |        |
| <i>Total equity</i>                 | 59 861 | 39 445  | 59 614 | 42 194 |

**Förändringar i eget kapital**  
**Changes in equity**

|  | <b>Aktiekapital</b><br><i>Share capital</i> | <b>Balanserat resultat</b><br><i>Retained earnings</i> | <b>Årets resultat</b><br><i>Net result for the year</i> | <b>Totalt</b><br><i>Total</i> |
|--|---|--|---|-------------------------------|
| Belopp vid årets ingång<br><i>Amount at the opening of the year</i>        | 25 200                                      | 63 665 517   | -24 245 578   | <b>39 445 139</b>             |
| Balanseras i ny räkning<br><i>Carried forward</i>                          |   | -24 245 578  | 24 245 578  | <b>0</b>                      |
| Erhållna aktieägartillskott<br><i>Shareholders' contributions received</i> |   | 4 728 600  |   | <b>4 728 600</b>              |
| Årets resultat<br><i>Net result for the year</i>                           |   |  | 15 687 682  | <b>15 687 682</b>             |
| <b>Belopp vid årets utgång</b><br><i>Amount at the closing of the year</i> | <b>25 200</b>                               | <b>44 148 539</b>                                      | <b>15 687 682</b>                                       | <b>59 861 421</b>             |

**Förslag till vinstdisposition**  
**Proposal for profit allocation**

Styrelsen föreslår att till förfogande stående vinstmedel (kronor):

*The Board of Directors recommends that the profit/loss and brought forward profits available for disposition (SEK):*

|  |                   |
|--|-------------------|
| balanserad vinst<br><i>profit carried forward</i>              | 44 148 539        |
| årets vinst<br><i>profit for the year</i>                      | 15 687 682        |
|  | <b>59 836 221</b> |
| disponeras så att<br><i>to be distributed so that they are</i> |                   |
| i ny räkning överföres<br><i>carried over</i>                  | 59 836 221        |
|  | <b>59 836 221</b> |

Företagets resultat och ställning i övrigt framgår av efterföljande resultat- och balansräkning med noter.

*The company's earnings and financial position in general are indicated in the following income statement and balance sheet with notes.*

**RESULTATRÄKNING**  
**INCOME STATEMENT**

**Not**  
**Note**  
1

**2024-01-01**  
**-2024-12-31**

**2023-01-01**  
**-2023-12-31**

**Rörelsekostnader**

**Operating expenses**

Övriga externa kostnader

*Other external expenses*

-258 471

-132 233

**-258 471**

**-132 233**

**Rörelseresultat**

**Operating result**

**-258 471**

**-132 233**

**Finansiella poster**

**Financial items**

Resultat från övriga värdepapper och fordringar som är  
anläggningstillgångar

*Result from other securities and receivables that constitute  
fixed assets*

15 764 134

-24 014 365

Övriga ränteintäkter och liknande resultatposter

*Other interest income and similar income*

182 019

-98 980

**Summa finansiella poster**

**Total financial items**

**15 946 153**

**-24 113 345**

**Resultat efter finansiella poster**

**Result after financial items**

**15 687 682**

**-24 245 578**

**Årets resultat**

**Net result for the year**

**15 687 682**

**-24 245 578**

2025050717249

**BALANSRÄKNING**  
**BALANCE SHEET**

Not  
Note  
1

2024-12-31

2023-12-31

**TILLGÅNGAR**  
**ASSETS**

**Anläggningstillgångar**  
**Fixed assets**

**Finansiella anläggningstillgångar**  
**Financial assets**

Andra långfristiga värdepappersinnehav  
*Other long-term securities*

2

58 455 168

37 925 628

**Summa finansiella anläggningstillgångar**  
**Total financial assets**

**58 455 168**

**37 925 628**

**Summa anläggningstillgångar**  
**Total fixed assets**

**58 455 168**

**37 925 628**

**Omsättningstillgångar**  
**Current assets**

**Kortfristiga fordringar**  
**Current receivables**

Förutbetalda kostnader och upplupna intäkter  
*Accrued income and prepaid expenses*

16 461

0

**Summa kortfristiga fordringar**  
**Total current receivables**

**16 461**

**0**

Kassa och bank

*Cash and cash equivalents*

1 389 792

1 538 669

**Summa omsättningstillgångar**  
**Total current assets**

**1 406 253**

**1 538 669**

**SUMMA TILLGÅNGAR**  
**TOTAL ASSETS**

**59 861 421**

**39 464 297**

**BALANSRÄKNING**  
**BALANCE SHEET**

**Not**  
**Note**  
1

**2024-12-31**

**2023-12-31**

**EGET KAPITAL OCH SKULDER**  
**EQUITY AND LIABILITIES**

**Eget kapital**  
**Equity**

**Bundet eget kapital**  
**Restricted equity**

Aktiekapital  
*Share capital*

25 200

25 200

**25 200**

**25 200**

**Fritt eget kapital**  
**Non restricted equity**

Balanserat resultat

*Retained earnings*

44 148 539

63 665 517

Årets resultat

*Net result for the year*

15 687 682

-24 245 578

**59 836 221**

**39 419 939**

**Summa eget kapital**

**Total equity**

**59 861 421**

**39 445 139**

**Kortfristiga skulder**

**Current liabilities**

Leverantörsskulder

*Accounts payable*

0

19 158

**Summa kortfristiga skulder**

**Total current liabilities**

**0**

**19 158**

**SUMMA EGET KAPITAL OCH SKULDER**

**TOTAL EQUITY AND LIABILITIES**

**59 861 421**

**39 464 297**

2025050717250

## **Noter**

### **Notes**

#### **Not 1 Redovisnings- och värderingsprinciper**

##### **Note 1 Accounting and valuation principles**

##### **Allmänna upplysningar**

###### **General information**

Årsredovisningen har upprättats enligt Årsredovisningslagen (1995:1554) och BFNAR 2012:1 Årsredovisning och koncernredovisning (K3). Koncernredovisning upprättas av koncernmoderbolaget Summa Equity Holding AB (organisationsnummer 559117-1219, Stockholm, Sverige).

*The annual report has been prepared in accordance with the Swedish Annual Accounts Act (1995:1554) and BFNAR 2012:1 Annual report and consolidated accounts (K3). Consolidated financial statements are prepared by the ultimate parent company Summa Equity Holding AB (corporate identity number 559117-1219, Stockholm, Sweden).*

##### **Omräkning av poster i utländsk valuta**

###### **Translation of foreign currency items**

Fordringar och skulder i utländsk valuta har värderats till balansdagens kurs. Kursvinster och kursförluster på rörelsefordringar och rörelseskulder redovisas i rörelseresultatet medan kursvinster och kursförluster på finansiella fordringar och skulder redovisas som finansiella poster.

*Receivables and liabilities in foreign currencies are valued at the Statement of Financial Position date rate. Exchange gains and losses on operating receivables and liabilities are recognized in operating profit, while exchange gains and losses on financial assets and liabilities are reported as financial items.*

##### **Intäktsredovisning**

###### **Revenue recognition**

Intäkter innefattar det verkliga värdet av vad som erhållits eller kommer att erhållas i den löpande verksamheten. Intäkterna redovisas när det ekonomiska utfallet kan beräknas på ett tillförlitligt sätt och det är sannolikt att de ekonomiska fördelar som är förknippade med transaktionen kommer att tillfalla företaget.

*Revenue comprises the fair value of the consideration received or to be received in the company's operations. Revenue is recognized when the economic outcome can be estimated reliably and it is probable that the economic benefits associated with the transaction will flow to the company.*

##### **Aktuell skatt**

###### **Current tax**

Aktuella skatter värderas utifrån de skattesatser och skatteregler som gäller på balansdagen. Fordringar och skulder netto redovisas endast när det finns en legal rätt till kvittning. Aktuell skatt redovisas i resultaträkningen om inte skatten är hänförlig till en händelse eller transaktion som redovisas direkt i eget kapital. Skatteeffekter av poster som redovisas direkt mot eget kapital, redovisas mot eget kapital.

*Current taxes are measured using tax rates and tax rules that apply on the Statement of Financial Position date. Assets and liabilities are offset only when there is a legally enforceable right to set off. Current tax is recognised in the income statement unless the tax is attributable to an event or transaction recognised directly in equity. Tax effects of items recognised directly in equity are recognised in equity.*

**Uppskjuten skatt**  
**Deferred tax**

Uppskjuten skattefordran avseende underskottsavdrag eller andra framtida skattemässiga avdrag redovisas i den utsträckning det är sannolikt att avdraget kan avräknas mot överskott vid framtida beskattning.

*Deferred tax assets relating to loss carry-forwards or other future tax deductions are reported to the extent that it is probable that the deduction can be set off against surpluses in future taxation.*

**Finansiella instrument**  
**Financial instruments**

Finansiella instrument värderas utifrån anskaffningsvärdet enligt reglerna i K3 Kapitel 11 (Finansiella instrument värderade utifrån anskaffningsvärde) i Bokföringsnämndens allmänna råd 2012:1.

*Financial instruments are valued on the basis of the acquisition value according to the rules in K3 Chapter 11 (Financial instruments valued based on acquisition value) in the Swedish Accounting Standards Board's general advice 2012:1.*

Finansiella instrument redovisas i balansräkningen när bolaget blir en del av instrumentets avtalsmässiga villkor. Finansiella tillgångar tas bort från balansräkningen när rätten att erhålla kassaflöden från instrumentet har löpt ut eller överförs och bolaget har överfört i stort sett alla risker och förmåner som är förknippade med äganderätten. Finansiella skulder tas bort från balansräkningen när förpliktelserna har reglerats eller på annat sätt upphört.

*Financial instruments are recognised in the Statement of Financial Position when the Company becomes a part of the instrument's contractual terms. Financial assets are derecognised when the rights to receive cash flows from the instrument have expired or been transferred and the company has transferred substantially all risks and rewards associated with the ownership. Financial liabilities are derecognised when the obligations have been settled or otherwise terminated.*

**Andra långfristiga värdepappersinnehav**  
**Other long-term securities**

Investeringar i långfristiga värdepappersinnehav redovisas initialt till anskaffningsvärde och därefter till anskaffningsvärde efter avdrag för eventuella nedskrivningar. Bedömning av nedskrivning görs när indikationer på bestående värdeförändringar har identifierats. Eventuella nedskrivningar redovisas som värdeförändring genom resultaträkningen.

*Investments in long-term securities are initially recognised at cost and subsequently carried at cost less any recognised impairment. Impairment is recognised when indications of permanent changes in value have been identified. Impaired amount is recognised as changes in value through the income statement.*

**Låneskulder**  
**Borrowings**

Låneskulder redovisas initialt till erhållet belopp efter avdrag för transaktionskostnader. Skiljer sig det redovisade beloppet från det belopp som ska återbetalas vid förfallotidpunkten justeras mellanskillnaden över lånets löptid. Härigenom överensstämmer vid förfallotidpunkten det redovisade beloppet och det belopp som ska återbetalas.

*Borrowings are recognized initially at the amount received less transaction costs. If the carrying amount differs from the sum to be repaid at maturity, the difference is adjusted for over the term of the loan. Thereby the carrying amount and the amount to be repaid conforms at the maturity date.*

**Uppskattningar och bedömningar**  
**Estimates and assessments**

Bolaget gör uppskattningar och bedömningar om framtiden. De uppskattningar för redovisningsändamål som blir följden av dessa kommer, definitionsmässigt, sällan att motsvara det verkliga resultatet. Bolaget har inte identifierat några uppskattningar och antaganden som innebär en betydande risk för väsentliga justeringar i redovisade värden för tillgångar och skulder under nästkommande år.

*The company makes estimates and assumptions concerning the future. The estimates for accounting purposes that result from these will, by definition, seldom equal the related actual results. The company has not identified any estimates and assumptions that have a significant risk of material adjustments to the carrying values of assets and liabilities within the next financial year.*

**Not 2 Andra långfristiga värdepappersinnehav**  
**Note 2 Other long-term securities**

|   | 2024-12-31        | 2023-12-31         |
|---|-------------------|--------------------|
| Ingående anskaffningsvärden<br><i>Acquisition value, opening balance</i>  | 61 939 992        | 57 991 411         |
| Förvärv<br><i>Acquisitions</i>  | 4 765 406         | 3 948 581          |
| <b>Utgående ackumulerade anskaffningsvärden</b><br><b><i>Accumulated acquisition value, closing balance</i></b> | <b>66 705 398</b> | <b>61 939 992</b>  |
| Ingående nedskrivningar<br><i>Write-down losses, opening balance</i>  | -24 014 364       | 0                  |
| Återförda nedskrivningar<br><i>Reversed write-downs</i>   | 15 764 134        | 0                  |
| Årets nedskrivningar<br><i>Write-downs for the year</i>   | 0                 | -24 014 364        |
| <b>Utgående ackumulerade nedskrivningar</b><br><b><i>Accumulated write-down losses, closing balance</i></b>     | <b>-8 250 230</b> | <b>-24 014 364</b> |
| <b>Utgående redovisat värde</b><br><b><i>Book value, closing balance</i></b>                                    | <b>58 455 168</b> | <b>37 925 628</b>  |

**Not 3 Väsentliga händelser efter räkenskapsårets slut**  
**Note 3 Significant events after the end of the financial year**

Inga väsentliga händelser har inträffat efter räkenskapsårets utgång.

*There have been no significant events after the end of the fiscal year.*

Lexip Co-Investment (No. 2) AB  
Org.nr 559320-0149

11 (29)

Den dag som framgår av min elektroniska underskrift  
*On the day indicated by my electronic signature*

Martin Sjölund  
Styrelseledamot  
*Board member*

Vår revisionsberättelse har lämnats den dag som framgår av vår elektroniska underskrift  
*Our audit report was submitted on the day indicated by our electronic signature*

Öhrlings PricewaterhouseCoopers AB

Nicklas Kullberg  
Auktoriserad revisor  
*Authorized Public Accountant*

2025050717252

# Periodisk rapport 2024

## Produktnamn: Pixel Co-Investment

### Identifieringskod för juridiska personer:

Lexip Co-Investment (No. 1) AB – Företaget har ingen identifieringskod

Lexip Co-Investment (No. 2) AB – Företaget har ingen identifieringskod

Alla termer definieras i enlighet med TILLÄGG V – Mall som avser regelbundna upplysningar för de finansiella produkter som avses i artikel 9.1–9.4a i förordning (EU) 2019/2088 och artikel 5 första stycket i förordning (EU) 2020/852.

## Mål för hållbar investering

### Hållbar investering:

en investering i ekonomisk verksamhet som bidrar till ett miljömål eller socialt mål, förutsatt att investeringen inte orsakar betydande skada för något annat miljömål eller socialt mål och att investeringsobjekten följer praxis för god styrning.

**EU-taxonomin** är ett klassificeringssystem som fastställs i förordning (EU) 2020/852, där det fastställs en förteckning över **miljömässigt hållbara ekonomiska verksamheter**. Förordningen innehåller inte någon förteckning över socialt hållbara ekonomiska verksamheter. Hållbara investeringar med ett miljömål kan vara förenliga med taxonomin eller inte.

### Hade denna finansiella produkt ett mål för hållbar investering?<sup>1</sup>

**Ja**

Den gjorde **hållbara investeringar med ett miljömål: \_\_\_%**

i ekonomiska verksamheter som anses vara miljömässigt hållbara enligt EU-taxonomin

i ekonomiska verksamheter som inte anses vara miljömässigt hållbara enligt EU-taxonomin

Den gjorde **hållbara investeringar med ett socialt mål: 100%**

**Nej**

Den **främjade miljörelaterade och sociala egenskaper** och även om den inte hade en hållbar investering som sitt mål, hade den en andel på \_\_\_ % hållbara investeringar

med ett miljömål i ekonomiska verksamheter som anses vara miljömässigt hållbara enligt EU-taxonomin

med ett miljömål i ekonomiska verksamheter som inte anses vara miljömässigt hållbara enligt EU-taxonomin

med ett socialt mål

Den främjade miljörelaterade och sociala egenskaper, men **gjorde inte några hållbara investeringar**

<sup>1</sup> Tilldelningsbedömningen är baserad på majoriteten av intäkternas bidrag till miljömål och/eller sociala mål. I de flesta fall kommer en investering att klassificeras som antingen bidragande till ett miljömål eller ett socialt mål.



## I vilken utsträckning uppnåddes denna finansiella produkts mål för hållbar investering?

Lexip Co-Investment (No. 1) AB och Lexip Co-Investment (No. 2) AB (tillsammans "Pixel Co-Investment") har gemensamt investerat i ekonomiska verksamheter som bidrar till ett socialt mål i linje med artikel 2(17) i förordning (EU) 2019/2088.

Pixel Co-Investment har investerat i bolag som:

- Har bidragit väsentligt till att lösa sociala problem. Det ramverk som användes för att definiera relevanta problem var FN:s 17 mål för hållbar utveckling (SDGs), samt de underliggande 169 delmålen
- Har följt praxis för god styrning, inklusive, men inte begränsat till implementering av 'Via Summa Compliance' en uppsättning policies som bland annat täcker Organisation for Economic Cooperation and Developments (OECD:s) riktlinjer för ansvarsfullt företagande;
- Har åtagit sig att rapportera huvudsakliga negativa konsekvenser som uppstår inom organisationens verksamhet eller i leverantörskedjan.

Pixel Co-Investment har utöver det främjat miljörelaterade och/eller sociala egenskaper genom exkluderingskriterier för bolag involverade i vapen och artilleri av alla slag, inklusive kontroversiella vapen, fossila bränslen, tobak, pornografi, spel om pengar, samt verifierade involveringar i kränkningar av internationella normer kopplade till miljörett, mänskliga rättigheter, arbetsrätt och anti-korruption.

### Vilket resultat visade hållbarhetsindikatorerna?

Under det finansiella året 2024 Pixel Co-Investment bidrog Pixel Co-Investment väsentligt till att lösa ett socialt problem, följde praxis för god styrning, var inte involverade i ovan nämnda exkluderingsaktiviteter och rapporterade huvudsakliga negativa konsekvenser av verksamheten (i möjligaste mån).

Bidrag till att lösa sociala problem mättes genom bolagsspecifika impact-KPI:er. Under 2024 var resultaten för dessa bolagsspecifika KPI:er följande:

| Företagsnamn         | SDGs | Impact KPI                                   | 2024    | 2023    | 2022    |
|----------------------|------|--|---------|---------|---------|
| Axion Bisystems Inc. | 3, 9 | Antal publikationer                          | 237     | 204     | 178     |
|                      |      | Antal sålda system till cellgenterapiföretag | 14      | 27      | 22      |
|                      |      | Antal genomförda experiment                  | 851,000 | 853,000 | 790,000 |

### ... och jämfört med de föregående perioderna?

I likhet med 2022 och 2023, främjade Pixel Co-Investment miljörelaterade och sociala egenskaper under det finansiella året 2024, följde praxis för god styrning, var inte

Hållbarhetsindikatorerna mäter hur hållbarhetsmålen för denna finansiella produkt uppnås.

involverade i ovan nämnda exkluderingsaktiviteter och rapporterade huvudsakliga negativa konsekvenser av verksamheten.

Historiska data vad gäller bolagsspecifika impact-KPI:er är inkluderade i tabellen ovan.

Bolaget i Pixel Co-Investment upplevde en nedgång i försäljningen av system till företag inom cell- och genterapi (CGT) 2024, en trend som förväntas fortsätta under 2025. Denna minskning beror på nedgången i CGT-sektorn, präglad av minskad finansiering till nya företag och nedläggningar av företag. Därför överensstämmer de lägre systemförsäljningssiffrorna med marknadsförhållandena. Antalet experiment som kördes hade en liten minskning från 2023. Medan MEA-experiment såg en sund ökning med 16 % från år till år, minskade impedansexperiment med 22 %. Nedgången i impedansexperiment är sannolikt kopplad till nedgången i CGT-sektorn, eftersom dessa system främst är inriktade på CGT-företag som är engagerade i immunonkologisk forskning (IO). Med riktad expansion till nya marknader för impedanssystem 2025 förväntas dock en återhämtning inom detta område.

Vid väsentliga negativa trender arbetar Summa aktivt för att vända dessa i nära samarbete med relevant portföljbolag.

### ***Hur orsakade de hållbara investeringarna inte betydande skada för något mål för hållbar investering?***

Pixel Co-Investment säkerställde att de hållbara investeringarna inte åsamkade betydande skada för något miljömål eller socialt mål genom att applicera följande principer:

- Exkluderingskriterier för bolag involverade i kontroversiella sektorer, specificerat ovan, inklusive särskilda indikatorer för huvudsakliga negativa konsekvenser, exempelvis vad gäller fossila bränslen och kontroversiella vapen;
- Exkluderingskriterier för bolag involverade i verifierade kränkningar av internationella normer kopplade till miljö rätt, mänskliga rättigheter, arbets rätt och anti-korruption;
- Krav på att sätta vetenskapligt baserade klimatmål, verifierade av Science-Based Targets Initiative.

### ***Hur beaktades indikatorerna för negativa konsekvenser för hållbarhetsfaktorer?***

- Djupgående analys av bolags produkter och/eller tjänster vad gäller positiv och negativ påverkan på sociala och miljömässiga faktorer i due diligence-fasen (innan investering sker)
- Under investeringstiden följs portföljbolagets efterlevnad vad gäller hållbarhets kriterier upp årligen, samt i relation till den dagliga verksamheten vid behov.


### ***Var de hållbara investeringarna anpassade till OECD:s riktlinjer för multinationella företag och FN:s vägledande principer för företag och mänskliga rättigheter? Beskrivning:***

Ja, de hållbara investeringarna i Fond I är förenliga med OECD's riktlinjer för multinationella företag och FN:s vägledande principer för företag och mänskliga rättigheter, inklusive de principer och rättigheter som stipuleras i Internationella arbetsorganisationens ("ILO") åtta kärnkonventioner avseende arbetares rättigheter, samt FN:s kärnkonventioner om mänskliga rättigheter.

Summa Equity AB ("Summa") stöttar aktivt portföljbolagen under ägarskapet för att säkerställa förenlighet med OECD's riktlinjer för multinationellaföretag och FN:s vägledande principer för företag och mänskliga rättigheter, som är ett grundkriterium för att ett portföljbolag ska anses leva upp till minimikrav gällande hållbarhet. Ramverket Via Summa Compliance utvecklades av Summa och det inkluderar en verktygslåda för att hjälpa portföljbolagen att tackla huvudsakliga bolagsstyrningsaspekter genom tydliga policies och riskhanteringsprocesser.

Investeringarnas förenlighet med OECD's riktlinjer för multinationella företag och FN:s vägledande principer för företag och mänskliga rättigheter säkerställs av Summa genom krav på implementering av Summas policyramverk för bolagsstyrning för alla portföljbolag. Via Summa Compliance inkluderar styrande dokument som hjälper portföljbolag att säkerställa lämpliga sociala minimikrav och fungerar som ett verktyg för att främja god bolagsstyrning.

Implementering av Via Summa Compliance övervakas årligen.



## Hur beaktades i denna finansiella produkt huvudsakliga negativa konsekvenser för hållbarhetsfaktorer?

Indikatorerna för huvudsakliga negativa konsekvenser stipulerade i Annex I i den delegerade akten under förordningen om hållbarhetsrelaterade upplysningar analyseras i relation till varje individuellt portföljbolag. Detta görs i första hand under due diligence-fasen (innan investering) och följs sedan upp under ägarskapstiden. Mål sätts vanligtvis på portföljnivå, samt på portföljbolagsnivå i dialog med företagsledning, bolagsstyrelse och investeringsteamet. Summa arbetar aktivt för att implementera strategier för att hantera negativa konsekvenser för hållbarhetsfaktorer effektivt och minska sådana över tid. Resultatet av mätningen av huvudsakliga negativa konsekvenser på hållbarhetsfaktorer publiceras årligen.

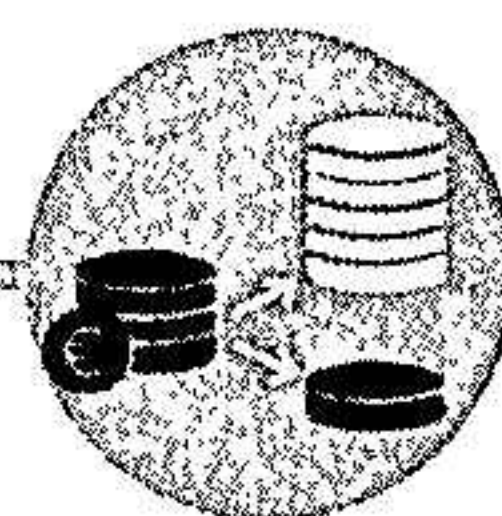
Summa applicerar följande gränsvärden för indikatorerna för huvudsakliga negativa konsekvenser:

| Indikatorer för huvudsakliga negativa konsekvenser | Vidtagna åtgärder, och planerade åtgärder och mål för nästareferensperiod  |
|--|--|
| 1. Utsläpp av växthusgaser                         | Inget gränsvärde för investering, men ett krav på att sätta vetenskapligt baserade klimatmål, verifierade av Science-Based Targets Initiativ under Summas ägarskap |
| 2. Koldioxidavtryck                                | Inget gränsvärde för investering, men ett krav på att sätta vetenskapligt baserade klimatmål, verifierade av Science-Based Targets Initiativ under Summas ägarskap |

**Huvudsakliga negativa konsekvenser** är investeringsbesluts mest negativa konsekvenser för hållbarhetsfaktorer som rör miljö, sociala frågor och personalfrågor, respekt för mänskliga rättigheter samt frågor rörande bekämpning av korruption och mutor.

|   |  |
|---|--|
| <b>3. Investeringsobjektets växthusgasintensitet</b>  | Inget gränsvärde för investering, men ett krav på att sätta vetenskapligt baserade klimatmål, verifierade av Science-Based Targets Initiativ under Summas ägarskap |
| <b>4. Exponering mot företag som är verksamma inom sektorn för fossila bränslen</b>   | Nolltolerans   |
| <b>5. Andel av icke-förnybar energiförbrukning och energiproduktion</b>   | Inget gränsvärde för investering, men ett krav på att sätta vetenskapligt baserade klimatmål, verifierade av Science-Based Targets Initiativ under Summas ägarskap |
| <b>6. Energiförbrukningsintensitet per sektor med stor klimatpåverkan</b>   | Inget gränsvärde för investering, men ett krav på att sätta vetenskapligt baserade klimatmål, verifierade av Science-Based Targets Initiativ under Summas ägarskap |
| <b>7. Verksamhet som negativt påverkar områden med känslig biologisk mångfald</b>   | Nolltolerans (väsentlighetsbedömning görs i due diligence-processen innan investering)   |
| <b>8. Utsläpp till vatten</b>   | Inget gränsvärde för investering, men väsentlighetsbedömning görs i due diligence-processen innan investering och rapporteras årligen                              |
| <b>9. Farligt avfall och radioaktivt avfall</b>   | Inget gränsvärde för investering, men väsentlighetsbedömning görs i due diligence-processen innan investering och rapporteras årligen                              |
| <b>10. Brott mot FN:s globala överenskommelse och OECD:s riktlinjer för multinationella företag</b>   | Nolltolerans   |
| <b>11. Inga processer och efterlevnadsmekanismer för att övervaka efterlevnaden av FN:s globala överenskommelse och OECD:s riktlinjer för multinationella företag</b> | Processer är inte ett krav för investering, men implementering skall ske under första ägarskapsåret genom Via Summa Compliance                                     |
| <b>12. Ojusterad löneklyfta mellan könen</b>  | Inget gränsvärde för investering, men rapporteras årligen  |
| <b>13. Jämnare könsfördelning i styrelserna</b>   | Inget gränsvärde för investering, men implementeras under ägarskapstiden. Summa har ett mål på 40% könsfördelning i styrelserna.                                   |
| <b>14. Exponering mot kontroversiella vapen (antipersonella minor,</b>  | Nolltolerans   |

|  |  |
|--|--|
| klusterammunition, kemiska vapen och biologiska vapen)   |  |
| <b>Ytterligare klimat- och miljörelaterade indikatorer (Tabell 2)</b>  |  |
| <b>4. Investeringar i företag utan initiativ för minskning av koldioxidutsläpp</b>   | Inget gränsvärde för investering, men ett krav på att sätta vetenskapligt baserade klimatmål, verifierade av Science-Based Targets Initiativ under Summas ägarskap |
| <b>Ytterligare indikatorer för sociala förhållanden och personalfrågor, respekt för mänskliga rättigheter samt frågor rörande bekämpning av korruption och mutor. (Tabell 3)</b> |  |
| <b>4. Ingen uppförandekodex för leverantörer</b>   | Policy är inte ett krav för investering, men implementering skall ske under första ägarskapsåret genom Via Summa Compliance  |
| <b>6. Otillräckligt skydd för visselblåsare</b>  | Processer är inte ett krav för investering, men implementering skall ske under första ägarskapsåret genom Via Summa Compliance                                     |
| <b>15. Ingen policy för bekämpning av korruption och mutor</b>   | Policy är inte ett krav för investering, men implementering skall ske under första ägarskapsåret genom Via Summa Compliance  |



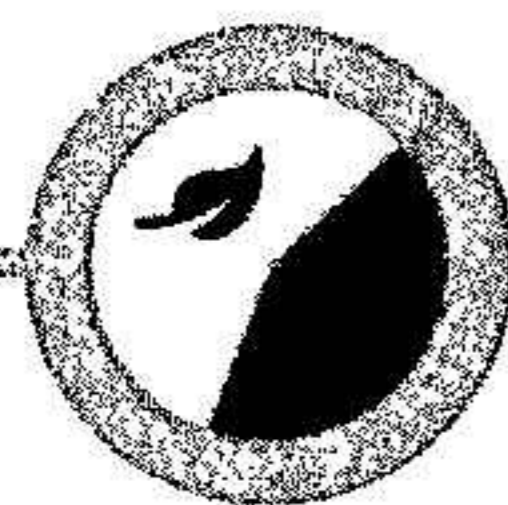
Förteckningen innehåller de investeringar som utgör den finansiella produktens största andel investeringar under referensperioden, som är: 2024-01-01 till 2024-12-31.

### Vilka var den finansiella produktens viktigaste investeringar?

Listan innehåller alla investeringar i den finansiella produkten under referensperioden 2024-01-01 till 2024-12-31.

| Största investeringarna | Sektor             | % tillgångar <sup>2</sup> | Land |
|-------------------------|--------------------|---------------------------|------|
| Axion Biosystems        | Sjukvårdsteknologi | 100%                      | USA  |

<sup>2</sup> Baserat på den senaste värderingen av ovan nämnda investering.



## Hur stor var andelen hållbarhetsrelaterade investeringar?

Andelen hållbarhetsrelaterade investeringar var 100 %, med 0 % förenlighet med EU-taxonomin.

### Vad var tillgångsallokeringen?



**Nr1 Hållbara** omfattar hållbara investeringar med miljömål eller sociala mål.

### I vilka ekonomiska sektorer gjordes investeringarna?

Pixel Co-Investment är investerat i den ekonomiska sektorn sjukvårdsteknologi.



## I hur stor utsträckning var de hållbara investeringarna med ett miljömål förenliga med EU-taxonomin?

Pixel Co-Investment har inte investerat i miljömål förenliga med EU-taxonomin.

### Investerar den finansiella produkten i fossilgas och/eller kärnenergirelaterad verksamhet som uppfyller EU-taxonomin<sup>3</sup>?

Ja:

I fossil gas I  kärnenergi

Nej

**Tillgångsallokering** beskriver andelen investeringar i specifika tillgångar.

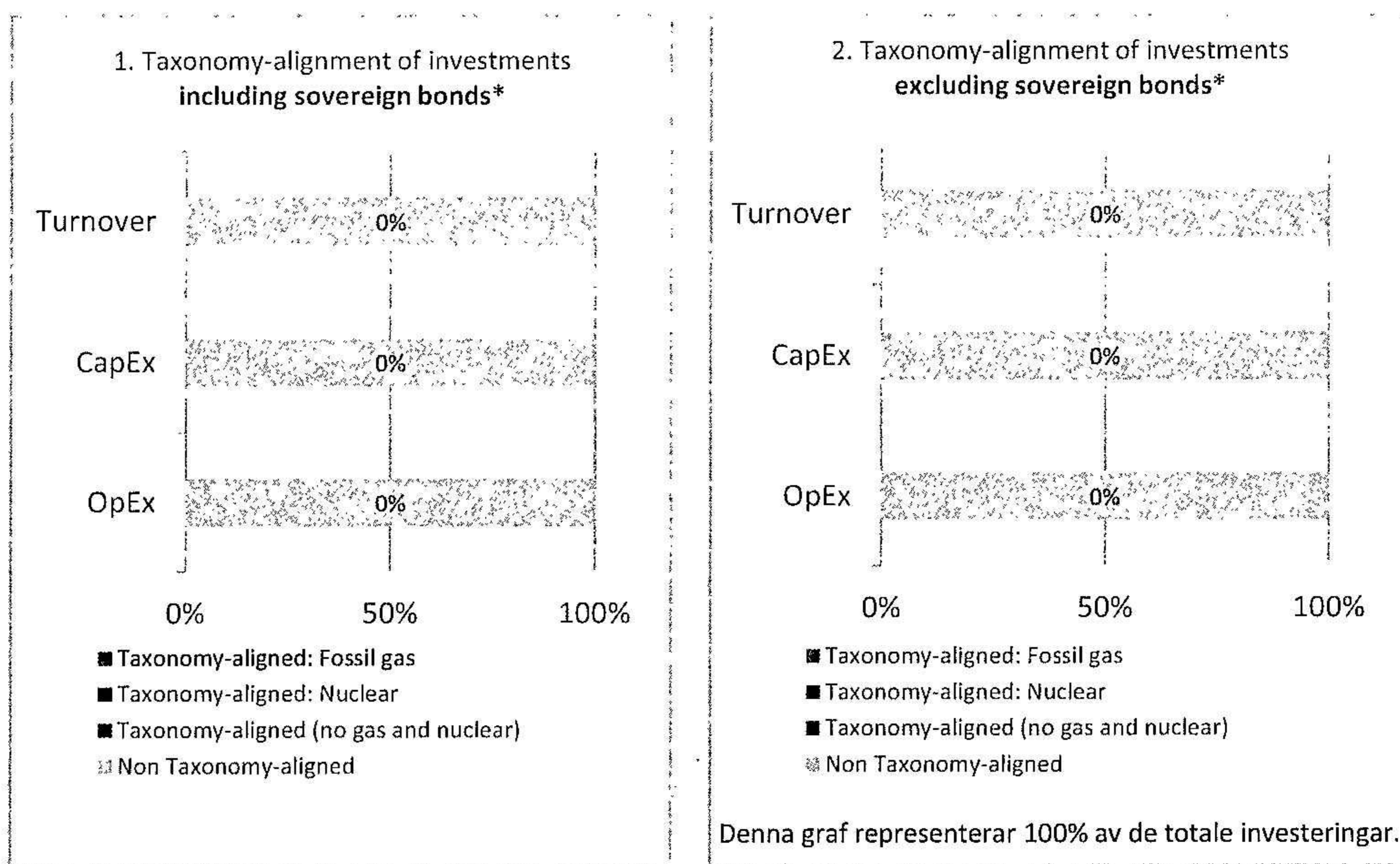
För att uppfylla EU-taxonomin omfattar kriterierna för **fossilgas** begränsningar av utsläpp och övergång till helt förnybar energi eller koldioxidsnåla bränslen senast i slutet av 2035. När det gäller **kärnenergi** inkluderar kriterierna omfattande säkerhets- och avfallshanteringsregler.

**Möjliggörande verksamheter** gör det direkt möjligt för andra verksamheter att bidra väsentligt till ett miljömål.

**Omställningsverksamheter** är ekonomiska verksamheter som det ännu inte finns koldioxidsnåla alternativ tillgängliga för och som har växthusutsläpp på nivåer som motsvarar bästa prestanda.

<sup>3</sup> Fossilgas- och/eller kärnenergirelaterad verksamhet kommer endast att vara förenlig med EU-taxonomin om den bidrar till att begränsa klimatförändringarna ("begränsning av klimatförändringar") och inte orsakar betydande skada för något av EU-taxonomin – se förklarande anmärkning i vänster marginalen. De fullständiga kriterierna för ekonomiska verksamheter för fossilgas och kärnenergi som uppfyller EU-taxonomin i kommissionens delegerade förordning (EU) 2022/1214.

Diagrammen nedan visar i grönt procentandelen investeringar som var förenliga med EU-taxonomin. Eftersom det inte finns någon lämplig metodik för att avgöra hur taxonomiförenliga statsobligationer är\*, visar det första diagrammet taxonomiförenligheten med avseende på den finansiella produktens alla investeringar, inklusive statsobligationer, medan det andra diagrammet visar taxonomiförenligheten endast avseende på de investeringar för den finansiella produkten som inte är statsobligationer.



\* I dessa diagram avses med "statsobligationer" samtliga exponeringar i statspapper

### Vilken var andelen investeringar som gjordes i omställningsverksamheter och möjliggörande verksamheter?

Pixel Co-Investment har inte gjort några investeringar i omställningsverksamheter eller möjliggörande verksamheter.

### Hur stor var andelen investeringar som var förenliga med EU-taxonomin jämfört med tidigare referensperioder?

Ej tillämplig.



### Vilken var andelen hållbara investeringar med ett miljömål som inte var förenliga med EU-taxonomin?

Ej tillämplig.



### Vilken var andelen socialt hållbara investeringar?

Pixel Co-Investment hade 100% socialt hållbara investeringar under referensperioden.

Verksamheter som är förenliga med taxonomin uttrycks som en andel av följande:

- **omsättning**, vilket återspeglar andelen av intäkterna från investeringsobjektens gröna verksamheter
- **kapitalutgifter**, som visar de gröna investeringar som gjorts av investeringsobjekten, t. ex. för en omställning till en grön ekonomi
- **driftsutgifter**, som återspeglar investeringsobjektens gröna operativa verksamheter.



är hållbara investeringar med ett miljömål som **inte tar hänsyn till kriterierna** för miljömässigt hållbara ekonomiska verksamheter enligt EU:s taxonomi.




### Vilka investeringar inkluderades i kategorin "inte hållbara", vad var deras syfte och fanns det några miljörelaterade eller sociala minimiskyddsåtgärder?

Andelen investeringar kategoriserade som "inte hållbara" var 0%.



### Vilka åtgärder har vidtagits för att uppnå målet för hållbar investering under referensperioden?

- Inför investeringen genomförde Pixel Co-Investment en särskild due diligence av portföljbolaget för att utvärdera bolaget gentemot standardiserade hållbarhetskriterier och för att förstå vilken hållbarhetspåverkan verksamheten har. Fonden har inte investerat i något företag som inte har uppfyllt kraven på positiv hållbarhetspåverkan och/eller vars negativa påverkan innebär att bolaget inte bedöms vara lämplig för investeringar.
- Summa har representanter i portföljbolagets styrelse, vilket ger god inblick i portföljbolagets verksamhet och styrelsen vidtar kontinuerligt åtgärder för att säkerställa att de miljömässiga och/eller sociala egenskaperna främjas.
- Pixel Co-Investment har bedrivit aktivt aktieägarengagemang och har generellt röstat på samtliga bolagsstämmor. Vid röstning på bolagsstämmor strävar fonden alltid efter att använda sin rösträtt för att uppnå investeringsmålen för Pixel Co-Investment.



### Vilket resultat hade denna finansiella produkt jämfört med referensvärdet för hållbar investering?

Ej tillämplig.

Referensvärden är index för att mäta om den finansiella produkten uppnår målet för hållbar investering.

# Periodic Report 2024

**Product name:** Pixel Co-Investment

**Legal entity identifier:**

Lexip Co-Investment (No. 1) AB – The company has no LEI code

Lexip Co-Investment (No. 2) AB – The company has no LEI code

All terms are defined in accordance with APPENDIX V – Template for periodic disclosure of the financial products referred to in Article 9 paragraphs 1 to 4a of Regulation (EU) 2019/2088 and Article 5 paragraph 1 of Regulation (EU) 2020/852.

## Sustainable investment objective

**Sustainable investment** means an investment in an economic activity that contributes to an environmental or social objective, provided that the investment does not significantly harm any environmental or social objective and that the investee companies follow good governance practices.

The **EU Taxonomy** is a classification system laid down in Regulation (EU) 2020/852 establishing a list of **environmentally sustainable economic activities**. That Regulation does not include a list of socially sustainable economic activities. Sustainable investments with an environmental objective might be aligned with the Taxonomy or not.

### Did this financial product have a sustainable investment objective?<sup>1</sup>

**Yes**

It made **sustainable investments with an environmental objective:** \_\_\_%

in economic activities that qualify as environmentally sustainable under the EU Taxonomy

in economic activities that do not qualify as environmentally sustainable under the EU Taxonomy

It made **sustainable investments with a social objective:** 100%

**No**

It **promoted Environmental/Social (E/S) characteristics** and while it did not have as its objective a sustainable investment, it had a proportion of \_\_\_% of sustainable investments


with an environmental objective in economic activities that qualify as environmentally sustainable under the EU Taxonomy

with an environmental objective in economic activities that do not qualify as environmentally sustainable under the EU Taxonomy

with a social objective

It promoted E/S characteristics, but **did not make any sustainable investments**

<sup>1</sup> Allocation assessment based on majority of revenues and impact related to environmental and/or social objectives, in most cases an investment will be classified as either contributing towards an environmental or social objective.



## To what extent was the sustainable investment objective of this financial product met?

Lexip Co-investment (No. 1) AB and Lexip Co-Investment (No. 2) AB (together "**Pixel Co-Investment**") has invested in economic activities that contribute to a social objective pursuant to Article 2(17) of the SFDR.

In particular, Pixel Co-Investment has invested in a company that:

- Contributes significantly to solving social problems. The framework used to define the relevant problems will be the 169 sub-targets of the 17 Sustainable Development Goals (SDGs);
- Employs good corporate governance, including, but not limited to implementation of Via Summa Compliance, a set of governance policies covering inter alia the Organisation for Economic Cooperation and Development (OECD) Guidelines for Multinational Enterprises;
- Commits to reporting on the Principal Adverse Impacts of their operations and supply chains.

Pixel Co-Investment has further promoted environmental and/or social characteristics through exclusion criteria for companies involved in weapons and munitions of any kind, including controversial weapons, fossil fuels, tobacco, pornography, gambling, as well verified involvement in violations of international norms on environment, human rights, labour rights and anti-corruption.

### How did the sustainability indicators perform?

During the financial year 2024, Pixel Co-Investment contributed significantly to solving a social problem, employed good governance, were not involved in business on the exclusion list and reported on its principal adverse impacts.

The contribution to solving social or environmental problems are measured through company-specific KPI:s. During 2024, Co-Investment performed as follows in relation to their specific impact KPI:s.

| Company name         | SDGs | Impact KPI  | 2024    | 2023    | 2022    |
|----------------------|------|---|---------|---------|---------|
| Axion Bisystems Inc. | 3, 9 | Number of publications                                | 237     | 204     | 178     |
|                      |      | Number of systems sold to Cell Gene Therapy companies | 14      | 27      | 22      |
|                      |      | Number of experiments run                             | 851,000 | 853,000 | 790,000 |

**Sustainability indicators** measure how the sustainable objectives of this financial product are attained.

### **...and compared to previous periods?**

Similar to 2022 and 2023, Pixel Co-Investment contributed significantly to solving a social problem during the financial year 2024, as well as employed good governance, were not involved in business on the exclusion list and reported on its principal adverse impacts.

Regarding company specific Impact KPI:s, historical data from previous reporting period is included in the table above.

Pixel Co-investment experienced a decline in the sales of systems to Cell and Gene Therapy (CGT) companies in 2024, a trend projected to continue in 2025. This decrease is due to the downturn in the CGT sector, marked by reduced funding for new companies and business closures. Therefore, the lower system sales figures are consistent with the market conditions. The number of experiments run had a slight decrease from 2023. While MEA experiments saw a healthy 16% year-over-year increase, Impedance experiments decreased by 22%. The decline in Impedance experiments is likely linked to the downturn in the CGT sector, as these systems are primarily targeted towards CGT companies engaged in immuno-oncology (IO) research. However, with targeted expansion into new markets for Impedance systems in 2025, a recovery in this area is anticipated.

In the case of material negative trends, Summa is committed to turning these around in close collaboration with the relevant portfolio company.

### **How did the sustainable investments not cause significant harm to any sustainable investment objective?**

Summa ensured that the sustainable investments made did not cause significant harm to any environmental or social objective by applying the following principles:

- Exclusion criteria for companies involved in controversial sectors, as specified above, including specific PAI indicators such as fossil fuels and controversial weapons
- Exclusion criteria for companies verifiably involved in violations of international norms on environment, human rights, labour rights and anti-corruption
- Requirement to set validated Science Based Targets (SBT) for climate

#### *How were the indicators for adverse impacts on sustainability factors taken into account?*

- Assessment of the companies and their products and/or services positive and negative impacts during due diligence (pre-investment).
- The portfolio company's compliance with the sustainability criteria is followed up formally on an annual basis and in connection with the daily operation of the portfolio companies.


*Were sustainable investments aligned with the OECD Guidelines for Multinational Enterprises and the UN Guiding Principles on Business and Human Rights? Details:*

Yes, the Co-investment is aligned with the OECD Guidelines for Multinational Enterprises and the UN Guiding Principles on Business and Human Rights including the principles and rights set out in the eight fundamental conventions identified in the Declaration of the International Labour Organisation on Fundamental Principles and Rights at Work and the International Bill of Human Rights.

As the portfolio companies' compliance with the OECD Guidelines for Multinational Enterprises and the UN Guiding Principles on Business and Human Rights are laid out as requirements for ensuring compliance with the minimum safeguards, Summa takes an active approach to its ownership. The Via Summa Compliance framework was developed by Summa as a framework and toolkit for portfolio companies to tackle key global governance issues through strong policies and risk management procedures.

The investments' alignment with the OECD Guidelines for Multinational Enterprises and the UN Guiding Principles on Business and Human Rights is ensured by Summa requiring that all portfolio companies post-acquisition implement Summa's policy framework on governance. The Via Summa Compliance framework includes governing documents that help portfolio companies ensure adequate social safeguards and serve as a tool to facilitate good corporate governance.

Implementation of the Via Summa Compliance framework is monitored with an annual frequency.



### **How did this financial product consider principal adverse impacts on sustainability factors?**

The indicators for principle adverse impacts of Annex I to the SFDR Delegated Regulation are taken into account at an individual portfolio company level. This is first done during due diligence (pre-investment) and then reevaluated regularly during the ownership phase. Targets are typically set for the portfolio as a whole, and individual companies in the dialogue between management, board of directors and the deal teams. Summa is actively working on strategies to manage these impacts effectively and reduce them over time. The outcomes of the principal adverse impacts are published annually.

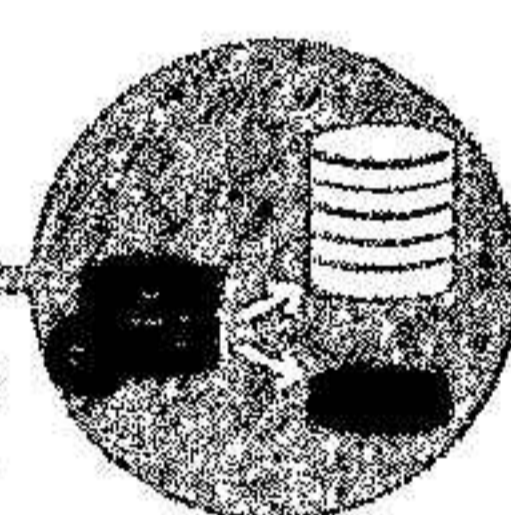
Summa applies the following thresholds in relation to principal adverse impacts:

| <b>PAI indicator</b>    | <b>Actions taken, and actions planned and targets set for the next reference period</b>                 |
|-------------------------|---|
| <b>1. GHG emissions</b> | No threshold for investment, but requirement to set SBT (GHG reduction target) during Summa's ownership |

**Principal adverse impacts** are the most significant negative impacts of investment decisions on sustainability factors relating to environmental, social and employee matters, respect for human rights, anti-corruption, and anti-bribery matters.

|  |   |
|--|---|
| <b>2. Carbon footprint</b>   | No threshold for investment, but requirement to set SBT (GHG reduction target) during Summa's ownership                             |
| <b>3. GHG intensity of investee companies</b>  | No threshold for investment, but requirement to set SBT (GHG reduction target) during Summa's ownership                             |
| <b>4. Exposure to companies active in the fossil fuel sector</b>   | Zero tolerance  |
| <b>5. Share of non-renewable energy consumption and production</b>   | No threshold for investment, but requirement to set SBT (GHG reduction target) during Summa's ownership                             |
| <b>6. Energy consumption intensity per high impact climate sector</b>  | No threshold for investment, but requirement to set SBT (GHG reduction target) during Summa's ownership                             |
| <b>7. Activities negatively affecting biodiversity-sensitive areas</b>   | Zero tolerance (subject to materiality assessment in DD)  |
| <b>8. Emissions to water</b>   | No strict threshold for investment but subject to materiality assessment in DD and reported on an annual basis                      |
| <b>9. Hazardous waste and radioactive waste ratio</b>  | No strict threshold for investment but subject to materiality assessment in DD and reported on an annual basis                      |
| <b>10. Violations of UN Global Compact principles and Organization for Economic Cooperation and Development (OECD) Guidelines for Multinational Enterprises</b>  | Zero tolerance  |
| <b>11. Lack of processes and compliance mechanisms to monitor compliance with UN Global Compact principles and OECD Guidelines for Multinational Enterprises</b> | Processes are not required for investment but implemented during the first year of ownership through Via Summa Compliance           |
| <b>12. Unadjusted gender pay gap</b>   | No strict threshold for investment but reported on an annual basis  |
| <b>13. Board gender diversity</b>  | Not required for investment but implemented during ownership. Summa has a target connected to the RCF on 40% board gender diversity |
| <b>14. Exposure to controversial weapons (anti-personnel mines, cluster munitions, chemical weapons, and biological weapons)</b>                                 | Zero tolerance  |

| <b>Additional climate and other environment-related indicators (Table 2)</b>  |   |
|---|---|
| <b>15. Investments in companies without carbon emission reduction initiatives</b>   | No threshold for investment, but requirement to set SBT (GHG reduction target) during Summa's ownership               |
| <b>Additional indicators for social and employee, respect for human rights, anti-corruption, and anti-bribery matters (Table 3)</b> |   |
| <b>16. Lack of a supplier code of conduct</b>   | Policy is not required for investment but implemented during the first year of ownership through Via Summa Compliance |
| <b>17. Insufficient whistleblower protection</b>  | Policy is not required for investment but implemented during the first year of ownership through Via Summa Compliance |
| <b>18. Lack of anti-corruption and anti-bribery policies</b>  | Policy is not required for investment but implemented during the first year of ownership through Via Summa Compliance |



### What were the top investments of this financial product?

The list contains **all investments in the financial product** during the reference period 01/01/2024 to 31/12/2024.

| <b>Largest investments</b> | <b>Sector</b>         | <b>% Assets<sup>2</sup></b> | <b>Country</b> |
|----------------------------|-----------------------|-----------------------------|----------------|
| Axion Biosystems           | Healthcare technology | 100%                        | USA            |

### What was the proportion of sustainability-related investments?

The proportion of sustainability-related investments was 100%, with 0% Taxonomy alignment.



**Asset allocation** describes the share of investments in specific assets.

<sup>2</sup> Based on the value of investment of above-mentioned investment

To comply with the EU Taxonomy, the criteria for **fossil gas** include limitations on emissions and switching to fully renewable power or low-carbon fuels by the end of 2035. For **nuclear energy**, the criteria include comprehensive safety and waste management rules.


**Enabling activities** directly enable other activities to make a substantial contribution to an environmental objective.

**Transitional activities** are activities for which low-carbon alternatives are not yet available and among others have greenhouse gas emission levels corresponding to the best performance.

Taxonomy-aligned activities are expressed as a share of:

- **turnover** reflecting the share of revenue from green activities of investee companies.
- **capital expenditure** (CapEx) showing the green investments made by investee companies, e.g. for a transition to a green economy.
- **operational expenditure** (OpEx) reflecting green operational activities of investee companies.

**What was the asset allocation?**



#1 Sustainable covers sustainable investments with environmental or social objectives.

**In which economic sectors were the investments made?**

Pixel Co-Investment is invested in the economic sector of healthcare technology.



**To what extent were sustainable investments with an environmental objective aligned with the EU Taxonomy?**

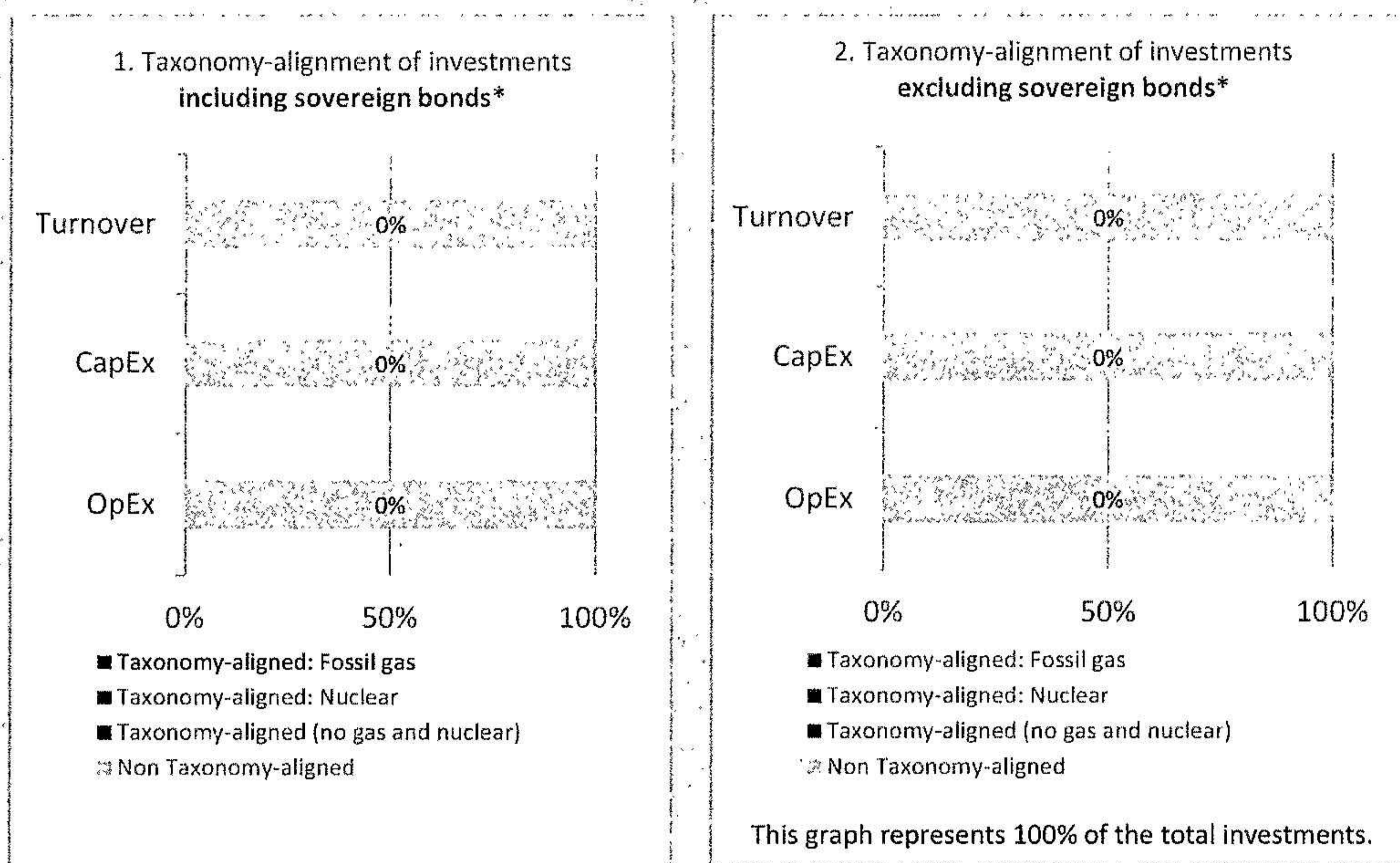
Pixel Co-Investment is not invested in environmental objectives aligned with the EU Taxonomy.

**Did the financial product invest in fossil gas and/or nuclear energy related activities complying with the EU Taxonomy<sup>3</sup>?**

- Yes:
  - In fossil  gas In nuclear energy
- No

<sup>3</sup> Fossil gas and/or nuclear related activities will only comply with the EU Taxonomy where they contribute to limiting climate change ("climate change mitigation") and do no significant harm to any EU Taxonomy objective - see explanatory note in the left hand margin. The full criteria for fossil gas and nuclear energy economic activities that comply with the EU Taxonomy are laid down in Commission Delegated Regulation (EU) 2022/1214.

The graphs below show in green the percentage of investments that were aligned with the EU Taxonomy. As there is no appropriate methodology to determine the taxonomy-alignment of sovereign bonds\*, the first graph shows the Taxonomy alignment in relation to all the investments of the financial product including sovereign bonds, while the second graph shows the Taxonomy alignment only in relation to the investments of the financial product other than sovereign bonds.



\* For the purpose of these graphs, 'sovereign bonds' consist of all sovereign exposures.

**What was the share of investments made in transitional and enabling activities?**

Pixel Co-Investment has not made any investments in transitional or enabling activities.

**How did the percentage of investments aligned with the EU Taxonomy compare with previous reference periods?**

N/A

**What was the share of sustainable investments with an environmental objective that were not aligned with the EU Taxonomy?**

N/A

**What was the share of socially sustainable investments?**

N/A

**What investments were included under "not sustainable", what was their purpose and were there any minimum environmental or social safeguards?**

are sustainable investments with an environmental objective that do not take into account the criteria for environmentally sustainable economic activities under Regulation (EU) 2020/852.

The proportion of investments in Pixel Co-Investment that are categorised as "not sustainable" is 0%.

### What actions have been taken to attain the sustainable investment objective during the reference period?

- Prior to the investment, the Fund carried out special due diligence on sustainability impacts for each individual portfolio company to evaluate portfolio companies against standardised impact criteria and understand how they contribute to the impact. The Fund has not invested in any company which has not met the impact standard and/or whose fundamental impact is not deemed to be suitable for investment.
- Summa has representatives on the board of directors of the portfolio companies, always providing good insight into the operations of its portfolio companies and continuously takes action to ensure that the environmental and/or social characteristics are promoted.
- The Fund has conducted active shareholder engagement and has generally voted at all portfolio companies' general meetings. When voting at general meetings, the Fund always seeks to use its voting rights to achieve the investment objectives of the Fund.

### How did this financial product perform compared to the reference sustainable benchmark?

N/A

050717261

**Reference benchmarks** are indexes to measure whether the financial product attains the sustainable objective.



## Deltagare

LEXIP CO-INVESTMENT (NO. 2) AB Sverige

Signerat med Svenskt BankID

2025-03-13 11:15:00 UTC

Undertecknare

Datum

Namn returnerat från Svenskt BankID: MARTIN SJÖLUND

Martin Sjölund

Styrelseledamot

Leveranskanal: E-post

ÖHRLINGS PRICEWATERHOUSECOOPERS AB 556029-6740 Sverige

Signerat med Svenskt BankID

2025-03-14 16:25:01 UTC

Undertecknare

Datum

Namn returnerat från Svenskt BankID: Rolf Nicklas Kullberg

Nicklas Kullberg

Auditor In Charge

Leveranskanal: E-post

# Revisionsberättelse

Till bolagsstämman i Lexip Co-Investment (no 2) AB, org.nr 559320-0149

## Rapport om årsredovisningen

### Uttalanden

Vi har utfört en revision av årsredovisningen för Lexip Co-Investment (no 2) AB för år 2024 med undantag för hållbarhetsinformationen på sidorna 12-29.

Enligt vår uppfattning har årsredovisningen upprättats i enlighet med årsredovisningslagen och ger en i alla väsentliga avseenden rättvisande bild av Lexip Co-Investment (no 2) ABs finansiella ställning per den 31 december 2024 och av dess finansiella resultat för året enligt årsredovisningslagen. Våra uttalanden omfattar inte hållbarhetsinformationen på sidorna 12-29. Förvaltningsberättelsen är förenlig med årsredovisningens övriga delar.

Vi tillstyrker därför att bolagsstämman fastställer resultaträkningen och balansräkningen för Lexip Co-Investment (no 2) AB.

### Grund för uttalanden

Vi har utfört revisionen enligt International Standards on Auditing (ISA) och god revisionsbedömning i Sverige. Vårt ansvar enligt dessa standarder beskrivs närmare i avsnittet Revisorns ansvar. Vi är oberoende i förhållande till Lexip Co-Investment (no 2) AB enligt god revisorsbedömning i Sverige och har i övrigt fullgjort vårt yrkesetiska ansvar enligt dessa krav.

Vi anser att de revisionsbevis vi har inhämtat är tillräckliga och ändamålsenliga som grund för våra uttalanden.

### Styrelsens ansvar

Det är styrelsen som har ansvaret för att årsredovisningen upprättas och att den ger en rättvisande bild enligt årsredovisningslagen. Styrelsen ansvarar även för den interna kontroll som de bedömer är nödvändig för att upprätta en årsredovisning som inte innehåller några väsentliga felaktigheter, vare sig dessa beror på oegentligheter eller misstag.

Vid upprättandet av årsredovisningen ansvarar styrelsen för bedömningen av bolagets förmåga att fortsätta verksamheten. De upplyser, när så är tillämpligt, om förhållanden som kan påverka förmågan att fortsätta verksamheten och att använda antagandet om fortsatt drift. Antagandet om fortsatt drift tillämpas dock inte om styrelsen avser att likvidera bolaget, upphöra med verksamheten eller inte har något realistiskt alternativ till att göra något av detta.

### Revisorns ansvar

Våra mål är att uppnå en rimlig grad av säkerhet om huruvida årsredovisningen som helhet inte innehåller några väsentliga felaktigheter, vare sig dessa beror på oegentligheter eller misstag, och att lämna en revisionsberättelse som innehåller våra uttalanden. Rimlig säkerhet är en hög grad av säkerhet, men är ingen garanti för att en revision som utförs enligt ISA och god revisionsbedömning i Sverige alltid kommer att upptäcka en väsentlig felaktighet om en sådan finns. Felaktigheter kan uppstå på grund av oegentligheter eller misstag och anses vara väsentliga om de enskilt eller tillsammans rimligen kan förväntas påverka de ekonomiska beslut som användare fattar med grund i årsredovisningen.

En ytterligare beskrivning av vårt ansvar för revisionen av årsredovisningen finns på Revisorsinspektionens webbplats: [www.revisorsinspektionen.se/revisornsansvar](http://www.revisorsinspektionen.se/revisornsansvar). Denna beskrivning är en del av revisionsberättelsen.

## Rapport om andra krav enligt lagar och andra författningar

### Uttalanden

Utöver vår revision av årsredovisningen har vi även utfört en revision av styrelsens förvaltning för Lexip Co-Investment (no 2) AB för år 2024 samt av förslaget till dispositioner beträffande bolagets vinst eller förlust.

Vi tillstyrker att bolagsstämman disponerar vinsten enligt förslaget i förvaltningsberättelsen och beviljar styrelsens ledamot ansvarsfrihet för räkenskapsåret.

## Grund för uttalanden

Vi har utfört revisionen enligt god revisionssed i Sverige. Vårt ansvar enligt denna beskrivs närmare i avsnittet Revisorns ansvar. Vi är oberoende i förhållande till Lexip Co-Investment (no 2) AB enligt god revisionssed i Sverige och har i övrigt fullgjort vårt yrkesetiska ansvar enligt dessa krav.

Vi anser att de revisionsbevis vi har inhämtat är tillräckliga och ändamålsenliga som grund för våra uttalanden.

## Styrelsens ansvar

Det är styrelsen som har ansvaret för förslaget till dispositioner beträffande bolagets vinst eller förlust. Vid förslag till utdelning innefattar detta bland annat en bedömning av om utdelningen är försvarlig med hänsyn till de krav som bolagets verksamhetsart, omfattning och risker ställer på storleken av bolagets egna kapital, konsolideringsbehov, likviditet och ställning i övrigt.

Styrelsen ansvarar för bolagets organisation och förvaltningen av bolagets angelägenheter. Detta innefattar bland annat att fortlöpande bedöma bolagets ekonomiska situation, och att tillse att bolagets organisation är utformad så att bokföringen, medelsförvaltningen och bolagets ekonomiska angelägenheter i övrigt kontrolleras på ett betryggande sätt.

## Revisorns ansvar

Vårt mål beträffande revisionen av förvaltningen, och därmed vårt uttalande om ansvarsfrihet, är att inhämta revisionsbevis för att med en rimlig grad av säkerhet kunna bedöma om någon styrelseledamot i något väsentligt avseende:

- företagit någon åtgärd eller gjort sig skyldig till någon försummelse som kan föranleda ersättningsskyldighet mot bolaget, eller
- på något annat sätt handlat i strid med aktiebolagslagen, årsredovisningslagen eller bolagsordningen.

Vårt mål beträffande revisionen av förslaget till dispositioner av bolagets vinst eller förlust, och därmed vårt uttalande om detta, är att med rimlig grad av säkerhet bedöma om förslaget är förenligt med aktiebolagslagen.

Rimlig säkerhet är en hög grad av säkerhet, men ingen garanti för att en revision som utförs enligt god revisionssed i Sverige alltid kommer att upptäcka åtgärder eller försummelser som kan föranleda ersättningsskyldighet mot bolaget, eller att ett förslag till dispositioner av bolagets vinst eller förlust inte är förenligt med aktiebolagslagen.

En ytterligare beskrivning av vårt ansvar för revisionen av förvaltningen finns på Revisorsinspektionens webbplats: [www.revisorsinspektionen.se/revisornsansvar](http://www.revisorsinspektionen.se/revisornsansvar). Denna beskrivning är en del av revisionsberättelsen.

## Revisorns yttrande avseende hållbarhetsinformationen enligt disclosureförordningen

Det är styrelsen som har ansvaret för hållbarhetsinformationen för år 2024 på sidorna 12-29 och för att den är upprättad i enlighet med årsredovisningslagen i enlighet med EUs disclosureförordning.

Vår granskning har skett enligt FAR:s uttalande RevR 12 Revisorns yttrande om den lagstadgade hållbarhetsrapporten. Detta innebär att vår granskning av den lagstadgade hållbarhetsrapporten har en annan inriktning och en väsentligt mindre omfattning jämfört med den inriktning och omfattning som en revision enligt International Standards on Auditing och god revisionssed i Sverige har. Vi anser att denna granskning ger oss tillräcklig grund för vårt uttalande.

En hållbarhetsrapport har upprättats.

Stockholm den dag som framgår av vår elektroniska signatur

Öhrlings PricewaterhouseCoopers AB

Nicklas Kullberg  
Auktoriserad revisor

# Deltagare

ÖHRLINGS PRICEWATERHOUSECOOPERS AB 556029-6740 Sverige

*Signerat med Svenskt BankID*

---

*2025-03-14 15:45:24 UTC*

---

Undertecknare

Datum

Namn returnerat från Svenskt BankID: Rolf Nicklas Kullberg

Nicklas Kullberg  
Auditor in Charge

Leveranskanal: E-post

2025050717263