

Årsredovisning

för

Rederiaktiebolaget Donsötank

556058-2925

Räkenskapsåret

2023

FASTSTÄLLELSEBEVIS

Undertecknad styrelseledamot i


....*Rederiaktiebolaget Donsötank*....

intygar härmed att en med denna
avskrift likalydande resultat-
och balansräkning samt koncern-
resultat- och koncernbalansräkning
fastställts på ordinarie bolagsstämma
den....*17 april 2024*....

Stämman beslöt tillika godkänna
styrelsens förslag till disposition av
årets förlust/vinst i moderbolaget.

Donsö den*24 maj 2024*....

[Signature]
.....
Lillem Johansson



This file is sealed with a digital signature.
The seal is a guarantee for the authenticity
of the document.

Document ID:
53D9556B1D104F8D93BCE53CFD0B5310

Styrelsen och verkställande direktören för Rederiaktiebolaget Donsötank, med säte i Göteborgs kommun Västra Götaland, avger härmed årsredovisning för räkenskapsåret 2023.

Årsredovisningen är upprättad i svenska kronor, SEK.

Förvaltningsberättelse

Verksamheten

Bolaget är driftbolag för det närstående bolaget Donsö Shipping AB org. nr 556636-2165, via shipmanagementavtal bemannas och drivs dess fartyg. Omsättningen varierar beroende på antalet bemannade och befraktade fartyg i koncernen.

Väsentliga händelser under räkenskapsåret

Rederi AB Donsötank sålde i början av året dotterbolaget Navix Maritime Chartering AB. Bolaget har från 1 januari egen befraktning som sköter fartygens sysselsättning. Donsö Shipping AB sålde fartyget Solando i april vilket påverkar bolagets omsättning. I juni tecknade Donsö Shipping AB kontrakt för byggnation av två tankfartyg med leverans år 2025.

Framtida utveckling

Med Donsö Shippings beställning av två fartyg säkras framtida managementuppdrag.

Mål och tillämpade principer för finansiell riskstyrning

Kreditrisk

Lämnade krediter är huvudsakligen korta krediter i form av fordringar till närstående bolag. Kreditrisk i likvida medel hanteras genom att placera likviditet hos de stora svenska bankerna.

Hållbarhetsupplysningar

Personal, Kultur och Jämställdhet

Rederi AB Donsötank är ett managementbolag som har land- och ombordanställd personal. Sjöfarten regleras av internationella konventioner för arbetsrätt och arbetssäkerhet så som SOLAS (Safety of Life at Sea), ISM code (International Safety Management) och MLC (Maritime Labour Convention). Utöver dessa grundläggande lagar och regler finns även kollektivavtal för alla anställda samt en personalhandbok som tar upp specifika villkor och rättigheter. Dessutom har Donsö Shippings kunder särskilda krav och kontrollerar kontinuerligt arbetsförhållandena.



This file is sealed with a digital signature.
The seal is a guarantee for the authenticity
of the document.

Document ID:
53D9556B1D104F8D93BCE53CFD0B5340

Bolagets uppförandekod finns tillgänglig för alla anställda. Där finns information om nolltolerans för mutor, anti-mobbning, krishantering samt drog och alkoholpolicy. I december 2023 implementerades en visselblåsarfunktion där alla inrapporterade fall hanteras anonymt.

Lönerna sätts enligt avtal med fackförbunden. Lönetarifferna bestäms av tjänstposition och år i yrket. Lönekartläggningen som gjorts visar att lönerna är rättvisa och jämställda.

FN GLOBALA MÅL

Mål 3. God hälsa och välbefinnande

Rederi AB Donsötank arbetar ständigt för att medarbetarna ska må bra både hemma och ombord. Det läggs mycket fokus på arbetsmiljön ombord och på gym, dagrum och andra utrymmen för att säkerställa att medarbetarna trivs ombord även när det inte utför sina arbetsuppgifter.

Mål 5. Jämställdhet

Vi tror på att en god kultur i företaget och att visa respekt för varandra är en viktig nyckel för att öka jämställdheten. Sjöfarten är fortsatt ett mansdominerat yrke men för varje år söker sig fler och fler kvinnor sig till sjöfartsutbildningarna. Vårt arbete att se till att alla elever får en bra praktik ombord som gör att de vill stanna kvar i branschen är därför viktigt.

Mål 8. Anständiga arbetsvillkor och ekonomisk tillväxt

För att säkerställa en trygg, jämställd och bra arbetsplats har vi ständigt fokus på våra medarbetare. Det finns ett tydligt och reglerat tillvägagångssätt vid befordran. Ombord på varje fartyg finns två utbildningsplatser tillgängliga för studenter som utbildas på högskoleutbildningarna inom sjöfart i Sverige. Eftersom anställda arbetar ombord på ett fartyg som förflyttar sig kan medarbetarna bo vart de vill i Sverige eller runtom i världen. Detta gynnar små samhällen där människor annars tvingas flytta i brist på arbete. Nästan hälften av de anställda har filippinsk nationalitet och en anställning genererar ekonomiskt mervärde och social trygghet för hela familjen.



This file is sealed with a digital signature.
The seal is a guarantee for the authenticity
of the document.

Document ID:
53D9556B1D104F8D93BCE53CFD0B5340

Flerårsöversikt, kkr

| Koncernen | 2023 | 2022 | 2021 | 2020 | 2019 |
|-----------------------------------|--------|---------|---------|---------|---------|
| Nettoomsättning | 98 886 | 181 788 | 123 438 | 117 616 | 117 188 |
| Resultat efter finansiella poster | -8 061 | 61 630 | -54 665 | 15 075 | 23 020 |
| Balansomslutning | 45 373 | 92 109 | 40 333 | 85 773 | 76 201 |
| Soliditet | 40,47% | 56,11% | 10,29% | 71,29% | 65,05% |
| Antal anställda | 129 | 139 | 134 | 128 | 133 |

| Moderbolaget | 2023 | 2022 | 2021 | 2020 | 2019 |
|-----------------------------------|--------|--------|--------|--------|--------|
| Nettoomsättning | 98 886 | 93 720 | 84 198 | 77 893 | 79 327 |
| Resultat efter finansiella poster | 317 | 16 756 | 5 494 | 4 542 | 6 745 |
| Balansomslutning | 36 320 | 56 351 | 47 541 | 31 312 | 28 373 |
| Soliditet | 28,06% | 57,79% | 40,21% | 43,51% | 32,07% |
| Antal anställda | 129 | 131 | 126 | 122 | 126 |

Definitioner av nyckeltal, se noter

Förändring eget kapital, kr

| Koncernen | Aktiekapital | Annat eget kapital inkl årets resultat | Innehav utan bestämmande inflytande | Summa eget kapital |
|----------------------------|--------------|---|---|-----------------------|
| Ingående balans | 595 883 | 44 856 852 | 6 234 065 | 51 686 800 |
| Inlösen av aktier | | -15 809 402 | | -15 809 402 |
| Aktieutdelning | | -5 000 000 | -4 262 683 | -9 262 683 |
| Transaktioner mellan ägare | | 1 971 382 | -1 971 382 | 0 |
| Årets resultat | | -8 249 904 | | -8 249 904 |
| Utgående balans | 595 883 | 17 768 928 | 0 | 18 364 811 |

| Moderbolaget | Aktiekapital | Reservfond | Balanserat resultat | Årets resultat | Summa eget kapital |
|--------------------------------------|--------------|------------|------------------------|-------------------|-----------------------|
| Ingående balans | 595 883 | 113 996 | 13 407 626 | 16 756 453 | 30 873 958 |
| Disposition av föreg års resultat | | | 16 756 453 | -16 756 453 | 0 |
| Inlösen av aktier | | | -15 809 402 | | -15 809 402 |
| Aktieutdelning | | | -5 000 000 | | -5 000 000 |
| Årets resultat | | | | 127 685 | 127 685 |
| Utgående balans | 595 883 | 113 996 | 9 354 677 | 127 685 | 10 192 241 |



This file is sealed with a digital signature.
The seal is a guarantee for the authenticity
of the document.

Document ID:
53D9556B1D104F8D93BCE53CFD0B5340

Förslag till vinstdisposition

Till bolagsstämmans förfogande står följande vinstmedel:

| | |
|----------------------|-----------|
| Balanserat resultat, | 9 354 677 |
| Årets resultat, kr | 127 685 |
| | 9 482 362 |

Styrelsen föreslår att vinstmedlen disponeras så att:

| | |
|------------------------------|-----------|
| Till aktieägarna utdelas, kr | 5 000 000 |
| I ny räkning överföres, kr | 4 482 362 |
| | 9 482 362 |

Bolagets resultat och ställning i övrigt framgår av efterföljande resultat- och balansräkning samt kassaflöde med tilläggsupplysningar



This file is sealed with a digital signature.
The seal is a guarantee for the authenticity
of the document.

Document ID:
53D9556B1D104F8D93BCE53CFD0B5340

| Koncernens resultaträkning | Not | 2023-01-01 -2023-12-31 | 2022-01-01 -2022-12-31 |
|--|------|---------------------------|---------------------------|
| <i>Rörelsens intäkter</i> | | | |
| Nettoomsättning | 1 | 98 886 244 | 181 787 709 |
| Övriga rörelseintäkter | 2 | 39 506 494 | 42 717 554 |
| | | 138 392 738 | 224 505 263 |
| <i>Rörelsens kostnader</i> | | | |
| Övriga externa kostnader | 3, 4 | -7 650 731 | -50 662 220 |
| Personalkostnader | 5 | -130 536 968 | -140 990 316 |
| Förlust vid avyttring inventarier | | 0 | -60 |
| Förlust vid avyttring dotterbolag | | -8 377 643 | 0 |
| Avskrivningar av materiella anläggningstillgångar | 10 | -246 066 | -423 160 |
| | | -146 811 408 | -192 075 756 |
| Rörelseresultat | | -8 418 670 | 32 429 507 |
| <i>Resultat från finansiella poster</i> | | | |
| Resultat från andelar i dotterföretag | | 0 | -15 394 |
| Resultat från andelar i intresseföretag och gemensamt styrda företag | 6 | 54 | 30 364 789 |
| Resultat från försäljning av värdepapper | | 286 052 | 0 |
| Nedskrivning av finansiella anläggningstillgångar | | 0 | -1 350 000 |
| Ränteintäkter och liknande resultatposter | 7 | 329 220 | 219 156 |
| Räntekostnader och liknande resultatposter | 8 | -257 679 | -18 045 |
| | | 357 647 | 29 200 506 |
| Resultat efter finansiella poster | | -8 061 023 | 61 630 013 |
| <i>Årets skatt</i> | 9 | -188 881 | -6 800 613 |
| Årets resultat | | -8 249 904 | 54 829 400 |
| <i>Hänförligt till:</i> | | | |
| Möderbolagets aktieägare | | -8 249 904 | 49 222 431 |
| Innehav utan bestämmande inflytande | | 0 | 5 606 969 |



This file is sealed with a digital signature.
The seal is a guarantee for the authenticity
of the document.

Document ID:
53D9556B1D104F8D93BCE53CFD0B5340

| Koncernens balansräkning | Not | 2023-12-31 | 2022-12-31 |
|--|-----|-------------------|-------------------|
| Tillgångar | | | |
| Anläggningstillgångar | | | |
| <i>Materiella anläggningstillgångar</i> | | | |
| | 10 | | |
| Byggnader och mark | | 58 200 | 4 511 316 |
| Inventarier, verktyg och installationer | | 1 693 715 | 931 384 |
| | | 1 751 915 | 5 442 700 |
| <i>Finansiella anläggningstillgångar</i> | | | |
| Andelar i intresseföretag och andra gemensamt styrda företag | 12 | 30 593 603 | 30 593 549 |
| Andra långfristiga värdepappersinnehav | 13 | 40 100 | 1 184 819 |
| Andra långfristiga fordringar | 14 | 363 984 | 398 125 |
| | | 30 997 687 | 32 176 493 |
| Summa anläggningstillgångar | | 32 749 602 | 37 619 193 |
| Omsättningstillgångar | | | |
| <i>Kortfristiga fordringar</i> | | | |
| Kundfordringar | | 0 | 11 665 869 |
| Aktuell skattefordran | | 2 091 056 | 0 |
| Övriga fordringar | | 454 215 | 392 511 |
| Förutbetalda kostnader och upplupna intäkter | 15 | 6 942 087 | 8 831 079 |
| | | 9 487 358 | 20 889 459 |
| <i>Kassa och bank</i> | 16 | 3 136 298 | 33 600 834 |
| Summa omsättningstillgångar | | 12 623 656 | 54 490 293 |
| Summa tillgångar | | 45 373 258 | 92 109 486 |



This file is sealed with a digital signature.
The seal is a guarantee for the authenticity
of the document.

Document ID:
53D9556B1D104F8D93BCE53CFD0B5340

| Koncernens balansräkning forts. | Not | 2023-12-31 | 2022-12-31 |
|--|-----|-------------------|-------------------|
| Eget kapital och skulder | | | |
| Eget kapital | | | |
| Aktiekapital (antal aktier 595 883) | | 595 883 | 595 883 |
| Annat eget kapital inklusive årets resultat | | 17 768 928 | 44 856 852 |
| | | 18 364 811 | 45 452 735 |
| <i>Innehav utan bestämmande inflytande</i> | | 0 | 6 234 065 |
| Summa eget kapital | | 18 364 811 | 51 686 800 |
| <i>Långfristiga skulder</i> | | | |
| Övriga långfristiga skulder | 18 | 752 851 | 4 284 069 |
| | | 752 851 | 4 284 069 |
| <i>Kortfristiga skulder</i> | | | |
| Leverantörsskulder | | 1 679 409 | 4 235 296 |
| Skulder till intresseföretag | | 8 260 909 | 1 586 432 |
| Skatteskuld | | 0 | 3 485 426 |
| Övriga skulder | | 2 553 948 | 3 078 689 |
| Upplupna kostnader och förutbetalda intäkter | 19 | 13 761 330 | 23 752 774 |
| | | 26 255 596 | 36 138 617 |
| Summa eget kapital och skulder | | 45 373 258 | 92 109 486 |



This file is sealed with a digital signature.
The seal is a guarantee for the authenticity
of the document.

Document ID:
53D9556B1D104F8D93BCE53CFD0B5340

| Koncernens kassaflödesanalys | 2023-01-01 2023-12-31 | 2022-01-01 2022-12-31 |
|---|--------------------------|--------------------------|
| Den löpande verksamheten | | |
| Rörelseresultat | -8 418 670 | 32 429 507 |
| Justering för poster som inte ingår i kassaflödet | 8 416 582 | 476 631 |
| Erhållen ränta mm | 329 220 | 219 156 |
| Erlagd ränta | -239 487 | -18 045 |
| Betald skatt | 0 | -1 059 161 |
| Kassaflöde från den löpande verksamheten före förändringar av rörelsekapital | 87 645 | 32 048 088 |
| Kassaflöde från förändringar i rörelsekapitalet | | |
| Minskning(+) ökning(-) av kundfordringar | 11 665 869 | -7 452 961 |
| Minskning(+) ökning(-) av fordringar | 1 827 288 | -492 951 |
| Minskning(-) ökning(+) av leverantörsskulder | -2 555 887 | 371 931 |
| Minskning(-) ökning(+) av kortfristiga skulder | -3 841 708 | 798 095 |
| Kassaflöde från den löpande verksamheten | 7 183 207 | 25 272 202 |
| Investeringsverksamheten | | |
| Förvärv av inventarier, verktyg och installationer | -528 000 | -630 535 |
| Försäljning av inventarier, verktyg och installationer | 0 | 757 267 |
| Försäljning av dotterbolag | -8 333 710 | 0 |
| Förvärv av andra värdepappersinnehav | 0 | -145 982 |
| Försäljning av finansiella placeringar | 286 052 | 0 |
| Kassaflöde från investeringsverksamheten | -8 575 658 | -19 250 |
| Finansieringsverksamheten | | |
| Upptagna långfristiga lån | 0 | 0 |
| Amortering långfristiga lån | -4 000 000 | -233 470 |
| Utbetald utdelning | -9 262 683 | -6 600 000 |
| Inlösen av aktier | -15 809 402 | 0 |
| Kassaflöde från finansieringsverksamheten | -29 072 085 | -6 833 470 |
| Förändring likvida medel | -30 464 536 | 18 419 482 |
| Likvida medel vid årets början | 33 600 834 | 15 181 352 |
| Kvar att fördela | 0 | 0 |
| Likvida medel vid årets slut | 3 136 298 | 33 600 834 |



This file is sealed with a digital signature.
The seal is a guarantee for the authenticity
of the document.

Document ID:
53D9556B1D104F8D93BCE53CFD0B5340

| Moderbolagets resultaträkning | Not | 2023-01-01 -2023-12-31 | 2022-01-01 -2022-12-31 |
|--|------|---------------------------|---------------------------|
| <i>Rörelsens intäkter</i> | | | |
| Nettoomsättning | 1 | 98 886 244 | 93 719 962 |
| Övriga rörelseintäkter | 2 | 39 506 494 | 39 798 802 |
| | | 138 392 738 | 133 518 764 |
| <i>Rörelsens kostnader</i> | | | |
| Övriga externa kostnader | 3, 4 | -7 774 828 | -5 409 046 |
| Personalkostnader | 5 | -130 536 967 | -128 430 670 |
| Avskrivningar av materiella anläggningstillgångar | 10 | -140 161 | -104 478 |
| | | -138 451 956 | -133 944 194 |
| Rörelseresultat | | -59 218 | -425 430 |
| <i>Resultat från finansiella poster</i> | | | |
| Resultat från andelar i dotterbolag | | 0 | 17 050 733 |
| Resultat från försäljning av värdepapper | | 286 052 | 0 |
| Ränteintäkter och liknande resultatposter | 7 | 329 220 | 134 596 |
| Räntekostnader och liknande resultatposter | 8 | -239 488 | -3 446 |
| | | 375 784 | 17 181 883 |
| Resultat efter finansiella poster | | 316 566 | 16 756 453 |
| <i>Årets skatt</i> | 9 | -188 881 | 0 |
| Årets resultat | | 127 685 | 16 756 453 |



This file is sealed with a digital signature.
The seal is a guarantee for the authenticity
of the document.

Document ID:
53D9556B1D104F8D93BCE53CFD0B5340

| Moderbolagets balansräkning | Not | 2023-12-31 | 2022-12-31 |
|--|-----|-------------------|-------------------|
| Tillgångar | | | |
| Anläggningstillgångar | | | |
| <i>Materiella anläggningstillgångar</i> | | | |
| | 10 | | |
| Byggnader och mark | | 58 200 | 68 800 |
| Inventarier, verktyg och installationer | | 806 102 | 407 663 |
| | | 864 302 | 476 463 |
| <i>Finansiella anläggningstillgångar</i> | | | |
| Andelar i koncernföretag | 11 | 22 427 813 | 22 467 813 |
| Andra långfristiga värdepappersinnehav | 13 | 40 100 | 40 100 |
| Andra långfristiga fordringar | 14 | 363 984 | 387 242 |
| | | 22 831 897 | 22 895 155 |
| Summa anläggningstillgångar | | 23 696 199 | 23 371 618 |
| Omsättningstillgångar | | | |
| <i>Kortfristiga fordringar</i> | | | |
| Kundfordringar | | 0 | 2 130 695 |
| Fordringar koncernföretag | | 0 | 17 050 733 |
| Aktuell skattefordran | | 2 091 056 | 2 279 937 |
| Övriga fordringar | | 454 215 | 227 926 |
| Förutbetalda kostnader och upplupna intäkter | 15 | 6 942 087 | 7 380 075 |
| | | 9 487 358 | 29 069 366 |
| <i>Kassa och bank</i> | 16 | 3 136 298 | 3 910 085 |
| Summa omsättningstillgångar | | 12 623 656 | 32 979 451 |
| Summa tillgångar | | 36 319 855 | 56 351 069 |



This file is sealed with a digital signature.
The seal is a guarantee for the authenticity
of the document.

Document ID:
53D9556B1D104F8D93BCE53CFD0B5340

2024042316023

Rederiaktiebolaget Donsötank
556058-2925

12 (26)

| Moderbolagets balansräkning forts. | Not | 2023-12-31 | 2022-12-31 |
|--|-----|-------------------|-------------------|
| Eget kapital och skulder | | | |
| Eget kapital | | | |
| <i>Bundet eget kapital</i> | | | |
| Aktiekapital (antal aktier 595 883) | | 595 883 | 595 883 |
| Reservfond | | 113 996 | 113 996 |
| | | 709 879 | 709 879 |
| <i>Fritt eget kapital</i> | | | |
| Balanserat resultat | | 9 354 677 | 13 407 625 |
| Årets resultat | | 127 685 | 16 756 453 |
| | | 9 482 362 | 30 164 078 |
| Summa eget kapital | | 10 192 241 | 30 873 957 |
| <i>Långfristiga skulder</i> | | | |
| Skuld till koncernföretag | | 6 840 | 6 840 |
| Övriga skulder | 18 | 0 | 4 000 000 |
| | | 6 840 | 4 006 840 |
| <i>Kortfristiga skulder</i> | | | |
| Leverantörsskulder | | 1 679 409 | 1 694 929 |
| Skulder till intresseföretag | | 8 260 909 | 1 586 432 |
| Övriga skulder | | 2 419 126 | 2 545 776 |
| Upplupna kostnader och förutbetalda intäkter | 19 | 13 761 330 | 15 643 135 |
| | | 26 120 774 | 21 470 272 |
| Summa eget kapital och skulder | | 36 319 855 | 56 351 069 |



This file is sealed with a digital signature.
The seal is a guarantee for the authenticity
of the document.

Document ID:
53D9556B1D104F8D93BCE53CFD0B5340

| Moderbolagets kassaflödesanalys | 2023-01-01 | 2022-01-01 |
|---|--------------------|--------------------|
| | 2023-12-31 | 2022-12-31 |
| Den löpande verksamheten | | |
| Rörelseresultat | -59 219 | -425 430 |
| Justering för poster som inte ingår i kassaflödet | 163 419 | 174 619 |
| Erhållen ränta mm | 329 220 | 134 596 |
| Erlagd ränta | -239 488 | -3 446 |
| Betald skatt | 0 | 0 |
| Kassaflöde från den löpande verksamheten före förändringar av rörelsekapital | 193 932 | -119 661 |
| Kassaflöde från förändringar i rörelsekapitalet | | |
| Minskning(+) ökning(-) av kundfordringar | 2 130 695 | -2 130 695 |
| Minskning(+) ökning(-) av fordringar | 17 262 432 | -11 085 175 |
| Minskning(-) ökning(+) av leverantörsskulder | -15 520 | -104 654 |
| Minskning(-) ökning(+) av kortfristiga skulder | 4 666 023 | 1 728 650 |
| Kassaflöde från den löpande verksamheten | 24 237 562 | -11 711 535 |
| Investeringsverksamheten | | |
| Förvärv av inventarier, verktyg och installationer | -528 000 | -129 751 |
| Förvärv av koncernföretag | 40 000 | 0 |
| Utdelning från koncernföretag | 0 | 17 050 733 |
| Försäljning av finansiella placeringar | 286 052 | 0 |
| Kassaflöde från investeringsverksamheten | -201 948 | 16 920 982 |
| Finansieringsverksamheten | | |
| Upptagna långfristiga lån | 0 | 0 |
| Amörtering långfristiga lån | -4 000 000 | -4 570 815 |
| Utbetald utdelning | -5 000 000 | -5 000 000 |
| Inlösen av aktier | -15 809 402 | 0 |
| Kassaflöde från finansieringsverksamheten | -24 809 402 | -9 570 815 |
| Förändring likvida medel | -773 788 | -4 361 368 |
| Likvida medel vid årets början | 3 910 085 | 8 271 453 |
| Kvar att fördela | 0 | 0 |
| Likvida medel vid årets slut | 3 136 297 | 3 910 085 |



This file is sealed with a digital signature.
The seal is a guarantee for the authenticity
of the document.

Document ID:
53D9556B1D104F8D93BCE53CFD0B5340

2024042316025

Tilläggsupplysningar

Redovisning och värderingsprinciper

Allmänna upplysningar

Årsredovisningen är upprättad i enlighet med årsredovisningslagen och BFNAR 2012:1 *Årsredovisning och koncernredovisning (K3)*.

Fordringar har värderats till det lägsta av anskaffningsvärde och det belopp varmed de beräknas bli reglerade. Övriga tillgångar och skulder har upptagits till anskaffningsvärden där inget annat anges.

Fordringar och skulder i utländsk valuta har värderats till balansdagens kurs. Kursvinster och kursförluster på rörelsefordringar och rörelseskulder redovisas i rörelseresultatet medan realiserade kursvinster och kursförluster på finansiella fordringar och skulder redovisas som finansiella poster.

Intäktsredovisning

Intäkter har tagits upp till verkligt värde av vad som erhållits eller kommer att erhållas och redovisas i den omfattning det är sannolikt att de ekonomiska fördelarna kommer att tillgodogöras bolaget och intäkterna kan beräknas på ett tillförlitligt sätt.

Anläggningstillgångar

Materiella anläggningstillgångar redovisas till anskaffningsvärde minskat med ackumulerade avskrivningar enligt plan och eventuella nedskrivningar.

Avskrivning sker linjärt över den förväntade nyttjandeperioden med hänsyn till väsentligt restvärde.

Följande avskrivningsprocent tillämpas:

Byggnader och mark 1 - 4 %

Inventarier, verktyg och installationer 20-33%

Andra långfristiga värdepappersinnehav

Placeringar i värdepapper som är anskaffade med avsikt att innehas långsiktigt har redovisats till sina anskaffningsvärden. Varje balansdag görs bedömning om eventuellt nedskrivningsbehov.

Leasing

Ett finansiellt leasingavtal är ett leasingavtal enligt vilket de ekonomiska risker och fördelar som är förknippade med att äga en tillgång i allt väsentligt överförs från leasegivaren till leasetagaren. Ett operationellt leasingavtal är ett leasingavtal som inte är ett finansiellt leasingavtal.

Leasetagare

Operationella leasingavtal kostnadsförs linjärt över leasingperioden.

Rättigheter och skyldigheter enligt finansiella leasingavtal redovisas som tillgång och skuld i balansräkningen. Tillgången och skulden redovisas till det lägsta av tillgångens verkliga värde och nuvärdet av minimileaseavgifterna, fastställda vid leasingavtalets ingående. Leasingavgifterna fördelas på ränta och amortering av skulden enligt effektivräntemetoden. Variabla avgifter redovisas som kostnad det räkenskapsår utgifterna uppkommer. Samtliga leasingavtal kostnadsförs linjärt över leasingperioden i juridisk person. I koncernredovisningen har de omräknats till finansiellt leasingavtal.



This file is sealed with a digital signature.
The seal is a guarantee for the authenticity
of the document.

Document ID:
53D9556B1D104F8D93BCE53CFD0B5340

Inkomstskatter

Total skatt utgörs av aktuell skatt och uppskjuten skatt. Skatter redovisas i resultaträkningen, utom då underliggande transaktion redovisas direkt mot eget kapital varvid tillhörande skatteeffekter redovisas i eget kapital.

Aktuell skatt är inkomstskatt för innevarande räkenskapsår som avser årets skattepliktiga resultat och den del av tidigare räkenskapsårs inkomstskatt som ännu inte har redovisats. Aktuell skatt värderas till det sannolika beloppet enligt de skattesatser och skatteregler som gäller på balansdagen.

Uppskjuten skatt är inkomstskatt för skattepliktigt resultat avseende framtida räkenskapsår till följd av tidigare transaktioner eller händelser.

Uppskjuten skatt beräknas på temporära skillnader. En temporär skillnad finns när det redovisade värdet på en tillgång eller skuld skiljer sig från det skattemässiga värdet. Temporära skillnader beaktas ej i skillnader hänförliga till investeringar i dotterföretag, filialer, intresseföretag eller joint venture om företaget kan styra tidpunkten för återföring av de temporära skillnaderna och det inte är uppenbart att den temporära skillnaden kommer att återföras inom en överskådlig framtid. Skillnader som härrör från den första redovisningen av goodwill eller vid den första redovisningen av en tillgång eller skuld såvida den inte den hänförliga transaktionen är ett rörelseförvärv eller påverkar skatt eller redovisat resultat utgör inte heller temporära skillnader.

Uppskjuten skattefordran avseende underskottsavdrag eller andra framtida skattemässiga avdrag redovisas i den omfattning det är sannolikt att avdragen kan avräknas mot framtida skattemässiga överskott.

Uppskjutna skatteskulder som är hänförliga till obeskattade reserver särredovisas inte, obeskattade reserver redovisas med bruttobeloppet i balansräkningen.

Avsättningar

Avsättningar redovisas när det finns en legal eller informell förpliktelse till följd av en tidigare händelse, det är sannolikt att ett utflöde av resurser kommer att krävas för att reglera förpliktelsen och beloppen kan uppskattas på ett tillförlitligt sätt. Tidpunkten eller beloppet för utflodet kan fortfarande vara osäkert.

Avsättningar för omstruktureringar redovisas bara om en fastställd och utförlig omstruktureringsplan har utarbetats och införts, eller om företaget minst har offentliggjort planens huvuddrag till dem som berörs av den. Avsättningar redovisas inte för utgifter som hör samman med den framtida verksamheten.

En avsättning redovisas till den bästa uppskattningen av det belopp som krävs för att reglera förpliktelsen på balansdagen. Avsättningar tas endast i anspråk för de utgifter som avsättningen ursprungligen var avsedd för. Avsättningar diskonteras till sina nuvärden där pengars tidsvärde är väsentligt.

Offentliga bidrag

Bidrag från staten redovisas till verkligt värde när det är rimligt och säkert att bidraget kommer att erhållas och företaget kommer att uppfylla de villkor som är förknippade med bidraget. Bidrag avsedda att täcka investeringar i materiella eller immateriella anläggningstillgångar reducerar tillgångarnas anskaffningsvärden och därmed det avskrivningsbara beloppet. I de fall ingen framtida prestation för att erhålla bidraget krävs, intäktsredovisas offentliga bidrag då villkoren för att erhålla bidraget är uppfyllda. Offentliga bidrag värderas till verkliga värdet av vad som erhållits eller kommer att erhållas. Karaktär och storlek framgår av noter för balans- och resultaträkningen.



This file is sealed with a digital signature.
The seal is a guarantee for the authenticity
of the document.

Document ID:
53D9556B1D104F8D93BCE53CFD0B5340

Sjöfartsstöd

Offentliga bidrag redovisas som övrig rörelseintäkt, med upplysning i not, då den framtida prestationen som krävs för att erhålla bidraget utförts. I de fall bidraget erhålls innan prestationen utförts, redovisas bidraget som skuld i balansräkningen. Offentliga bidrag värderas till det verkliga värdet av vad som erhållits eller kommer att erhållas.

Koncernredovisning

Dotterföretag

Dotterföretag är företag i vilka moderföretaget direkt eller indirekt innehar mer än 50% av rösttalet eller på annat sätt har ett bestämmande inflytande. Bestämmande inflytande innebär en rätt att utforma ett företags finansiella och operativa strategier i syfte att erhålla ekonomiska fördelar. Redovisningen av rörelseförvärv bygger på enhetssynen. Det innebär att förvärvsanalysen upprättas per den tidpunkt då förvärvaren får bestämmande inflytande. Från och med denna tidpunkt ses förvärvaren och den förvärvade enheten som en redovisningsenhet. Tillämpningen av enhetssynen innebär vidare att alla tillgångar (inklusive goodwill) och skulder samt intäkter och kostnader medräknas i sin helhet även för delägda dotterföretag. Anskaffningsvärdet för dotterföretag beräknas till summan av verkligt värde vid förvärvstidpunkten för erlagda tillgångar med tillägg av uppkomna och övertagna skulder samt emitterade egetkapitalinstrument, utgifter som är direkt hänförliga till rörelseförvärvet samt eventuell tilläggsköpeskillning. I förvärvsanalysen fastställs det verkliga värdet, med några undantag, vid förvärvstidpunkten av förvärvade identifierbara tillgångar och övertagna skulder samt minoritetsintresse. Minoritetsintresse värderas till verkligt värde vid förvärvstidpunkten. Från och med förvärvstidpunkten inkluderas i koncernredovisningen det förvärvade företags intäkter och kostnader, identifierbara tillgångar och skulder liksom eventuellt uppkommen goodwill eller negativ goodwill.

Intresseföretag

Aktieinnehav i intresseföretag i vilka koncernen har lägst 20% och högst 50% av rösterna eller på annat sätt har betydande inflytande över den driftsmässiga och finansiella styrningen, redovisas enligt kapitalandelsmetoden. Kapitalandelsmetoden innebär att det i koncernen redovisade värdet på aktier i intresseföretag motsvaras av koncernens andel i intresseföretags egna kapital, eventuella resvärden på koncernmässiga över- och undervärden, inklusive goodwill och negativ goodwill reducerat med eventuella internvinster. I koncernens resultaträkning redovisas som "Andel i intresseföretags resultat" koncernens andel i intresseföretags resultat efter skatt justerat för eventuella avskrivningar på eller upplösningar av förvärvade över- respektive undervärden, inklusive avskrivning på goodwill/upplösning av negativ goodwill. Erhållna utdelningar från intresseföretag minskar redovisat värde. Vinstandelar upparbetade efter förvärven av intresseföretagen som ännu inte realiserats genom utdelning, avsätts till kapitalandelsfonden.

Eliminering av transaktioner mellan koncernföretag och intresseföretag

Koncerninterna fordringar och skulder, intäkter och kostnader och orealiserade vinster eller förluster som uppkommer vid transaktioner mellan koncernföretag, elimineras i sin helhet. Orealiserade vinster som uppkommer vid transaktioner med intresseföretag elimineras i den utsträckning som motsvarar koncernens ägarandel i företaget. Orealiserade förluster elimineras på samma sätt som orealiserade vinster, men endast i den utsträckning det inte finns någon indikation på något nedskrivningsbehov.

Koncernsammansättningen

Rederiaktiebolaget Donsötank, org nr 556058-2925 är moderbolag till Donsö Invest AB, org nr 559004-8459.

Intresseföretag

Donsö Shipping AB, org nr 556636-2165.



This file is sealed with a digital signature.
The seal is a guarantee for the authenticity
of the document.

Document ID:
53D9556B1D104F8D93BCE53CFD0B5340

Noter

Resultat- och balansräkningen

Not 1. Inköp och försäljning mellan koncernföretag och moderbolag

| | 2023 | 2022 |
|---|------|------|
| Andel av försäljning som avser koncernföretag | 0,0% | 1,4% |

Not 2. Övriga rörelseintäkter

| | 2023 | 2022 |
|---------------------|-------------------|-------------------|
| Koncernen | | |
| Sjöfartsstöd | 39 399 573 | 39 767 134 |
| Övrigt | 106 921 | 2 950 420 |
| | 39 506 494 | 42 717 554 |
| Moderbolaget | | |
| Sjöfartsstöd | 39 399 573 | 39 767 134 |
| Övrigt | 106 921 | 31 668 |
| | 39 506 494 | 39 798 802 |

Not 3. Ersättning till revisorer

| | 2023 | 2022 |
|--------------------------|----------------|----------------|
| Koncernen | | |
| <i>Gross Revision AB</i> | | |
| Revisionsuppdrag | 91 710 | 236 750 |
| Övriga tjänster | 151 731 | 165 077 |
| <i>BDO Göteborg AB</i> | | |
| Revisionsuppdrag | 62 500 | 0 |
| | 305 941 | 401 827 |
| Moderbolaget | | |
| <i>Gross Revision AB</i> | | |
| Revisionsuppdrag | 91 710 | 176 544 |
| Övriga tjänster | 151 731 | 55 178 |
| <i>BDO Göteborg AB</i> | | |
| Revisionsuppdrag | 62 500 | 0 |
| | 305 941 | 231 722 |

Med revisionsuppdrag avses revisors arbete för den lagstadgade revisionen och med revisionsverksamhet olika typer av kvalitetstjänster. Övriga tjänster är sådant som inte ingår i revisionsuppdrag, revisionsverksamhet eller skatterådgivning.



This file is sealed with a digital signature.
The seal is a guarantee for the authenticity
of the document.

Document ID:
53D9556B1D104F8D93BCE53CFD0B5340

Rederiaktiebolaget Donsötank
556058-2925

18 (26)

Not 4. Operationell leasing, moderbolaget

| | 2023 | 2022 |
|---|---------|---------|
| Under året har företagets leasingavgifter uppgått till: | 87 013 | 149 257 |
| Framtida leasingavgifter (exkl lokalhyra), för icke uppsägningsbara leasingavtal, förfaller till betalning enligt följande: | | |
| Inom ett år | 134 844 | 0 |
| Senare än ett år men inom fem år | 258 451 | 0 |
| | 393 295 | 0 |

Not 5. Personal

| | 2023 | 2022 |
|------------------------|------|------|
| Medelantalet anställda | | |
| Koncernen | 129 | 139 |
| Medelantalet anställda | | |
| Varav kvinnor | 7 | 8 |
| Moderbolaget | | |
| Medelantalet anställda | 129 | 131 |
| Varav kvinnor | 7 | 8 |

Löner, ersättningar m.m.

Löner, ersättningar, sociala kostnader och pensionskostnader har utgått med följande belopp:

| | 2023 | 2022 |
|----------------------------------|--------------------|--------------------|
| Koncernen | | |
| Styrelsen och VD: | | |
| Löner och ersättningar | 4 309 803 | 7 918 834 |
| Pensionskostnader | 957 716 | 1 772 480 |
| | 5 267 519 | 9 691 314 |
| Övriga anställda: | | |
| Löner och ersättningar | 69 552 019 | 73 550 530 |
| Pensionskostnader | 6 953 784 | 7 911 914 |
| | 76 505 803 | 81 462 444 |
| Sociala kostnader | 28 401 365 | 30 515 374 |
| Summa styrelse och övriga | 110 174 687 | 121 669 132 |
| Moderbolaget | 2023 | 2022 |
| Styrelsen och VD: | | |
| Löner och ersättningar | 4 309 803 | 4 076 730 |
| Pensionskostnader | 957 716 | 804 209 |
| | 5 267 519 | 4 880 939 |
| Övriga anställda: | | |
| Löner och ersättningar | 69 552 019 | 69 365 896 |
| Pensionskostnader | 6 953 784 | 7 400 386 |
| | 76 505 803 | 76 766 282 |
| Sociala kostnader | 28 401 365 | 27 616 149 |
| Summa styrelse och övriga | 110 174 687 | 109 263 370 |



This file is sealed with a digital signature.
The seal is a guarantee for the authenticity
of the document.

Document ID:
53D9556B1D104F8D93BCE53CFD0B5340

Rederiaktiebolaget Donsötank
556058-2925

19 (26)

Not 5. Personal, forts

Könsfördelning i styrelse och företagsledning:

| Koncernen | 2023 | 2022 |
|-------------------------|------|------|
| Antal styrelseledamöter | 12 | 12 |
| varav kvinnor | 4 | 4 |

| Moderbolaget | 2023 | 2022 |
|-------------------------|------|------|
| Antal styrelseledamöter | 6 | 6 |
| varav kvinnor | 2 | 2 |

Not 6. Resultat från andelar i intresseföretag och gemensamt styrda företag, koncernen

| | 2023 | 2022 |
|---|------|------------|
| Årets resultatandel Donsö Shipping AB, org nr 556636-2165, genom | 54 | 30 364 789 |
| Donsö Invest AB, org nr 559004-8459 | 54 | 30 364 789 |

Not 7. Ränteintäkter och liknande resultatposter

| Koncernen | 2023 | 2022 |
|-----------------|---------|---------|
| Räntor | 266 200 | 20 019 |
| Kursdifferenser | 63 020 | 199 137 |
| | 329 220 | 219 156 |

| Moderbolaget | 2023 | 2022 |
|-----------------|---------|---------|
| Räntor | 266 200 | 15 479 |
| Kursdifferenser | 63 020 | 119 117 |
| | 329 220 | 134 596 |

Not 8. Räntekostnader och liknande resultatposter

| Koncernen | 2023 | 2022 |
|-----------|---------|--------|
| Räntor | 257 679 | 18 045 |
| | 257 679 | 18 045 |

| Moderbolaget | 2023 | 2022 |
|--------------|---------|-------|
| Räntor | 239 488 | 3 446 |
| | 239 488 | 3 446 |



This file is sealed with a digital signature.
The seal is a guarantee for the authenticity
of the document.

Document ID:
53D9556B1D104F8D93BCE53CFD0B5340

Rederiaktiebolaget Donsötank
556058-2925

20 (26)

Not 9. Skatt på årets resultat

| Koncernen | 2023 | 2022 |
|--|------------|-------------|
| Uppskjuten skatt | 0 | 874 500 |
| Aktuell skatt | -188 881 | -7 675 113 |
| | -188 881 | -6 800 613 |
| Avstämning av effektiv skatt: | | |
| Resultat före skatt | -8 061 023 | 61 630 013 |
| Skattekostnad 20,6% | 1 660 571 | -12 695 783 |
| Skatteeffekt av: | | |
| Ej avdragsgilla kostnader | -1 851 278 | -376 023 |
| Ej skattepliktiga intäkter | 1 826 | 5 421 156 |
| Schablonintäkt periodiseringsfond | 0 | -4 275 |
| Tillägg på återförd periodiseringsfond | 0 | -20 188 |
| Förändring uppskjuten skatt | 0 | 874 500 |
| Summa | -188 881 | -6 800 613 |
| Moderbolaget | 2023 | 2022 |
| Aktuell skatt | -188 881 | 0 |
| Avstämning av effektiv skatt: | | |
| Resultat före skatt | 316 566 | 16 756 453 |
| Skattekostnad 20,6% (20,6%) | -65 213 | -3 451 829 |
| Skatteeffekt av: | | |
| Ej avdragsgilla kostnader | -125 483 | -61 313 |
| Ej skattepliktiga intäkter | 1 815 | 3 513 142 |
| Summa | -188 881 | 0 |




This file is sealed with a digital signature.
The seal is a guarantee for the authenticity
of the document.

Document ID:
53D9556B1D104F8D93BCE53CFD0B5340

Not 10. Materiella anläggningstillgångar

| | Koncernen | Koncernen | Moderbolaget | Moderbolaget |
|--|------------|------------|--------------|--------------|
| | 2023 | 2022 | 2023 | 2022 |
| Byggnader och mark | | | | |
| Ingående anskaffningsvärde | 5 258 348 | 5 258 348 | 544 291 | 544 291 |
| Avyttring av dotterbolag | -4 714 057 | 0 | 0 | 0 |
| Utgående ackumulerat anskaffningsvärde | 544 291 | 5 258 348 | 544 291 | 544 291 |
| Ingående avskrivningar | -747 032 | -679 328 | -475 491 | -462 324 |
| Årets avskrivningar | -10 600 | -67 704 | -10 600 | -13 167 |
| Avyttring av dotterbolag | 271 541 | 0 | 0 | 0 |
| Utgående ackumulerade avskrivningar | -486 091 | -747 032 | -486 091 | -475 491 |
| Utgående redovisat restvärde | 58 200 | 4 511 316 | 58 200 | 68 800 |
| Inventarier, verktyg och installationer | | | | |
| Ingående anskaffningsvärde | 5 772 197 | 5 931 860 | 2 379 131 | 2 344 671 |
| Årets inköp | 1 237 509 | 630 535 | 528 000 | 129 751 |
| Avyttring av dotterbolag | -1 524 033 | -373 710 | 0 | 0 |
| Avyttring/utrangering | -134 788 | -416 488 | -134 788 | -95 291 |
| Utgående ackumulerat anskaffningsvärde | 5 350 885 | 5 772 197 | 2 772 343 | 2 379 131 |
| Ingående avskrivningar | -4 840 813 | -4 495 164 | -1 971 468 | -1 952 326 |
| Årets avskrivningar | -235 466 | -378 578 | -129 561 | -114 433 |
| Avyttring av dotterbolag | 1 284 321 | 149 484 | 0 | 0 |
| Avyttring/utrangering | 134 788 | -116 555 | 134 788 | 95 291 |
| Utgående ackumulerade avskrivningar | -3 657 170 | -4 840 813 | -1 966 241 | -1 971 468 |
| Utgående redovisat restvärde | 1 693 715 | 931 384 | 806 102 | 407 663 |
| Summa redovisat restvärde | 1 751 915 | 5 442 700 | 864 302 | 476 463 |



This file is sealed with a digital signature.
The seal is a guarantee for the authenticity
of the document.

Document ID:
53D9556B1D104F8D93BCE53CFD0B5340

Rederiaktiebolaget Donsötank
556058-2925

22 [26]

Not 11. Andelar i koncernföretag

| Företag | | Antal och | 2023-12-31 | 2022-12-31 |
|--|----------|----------------|-----------------|-----------------|
| Organisationsnummer | Säte | Kapitalandel % | Redovisat värde | Redovisat värde |
| Navix Maritime Chartering AB | | 0 | 0 | 40 000 |
| 556858-4584 | Göteborg | 0% | | |
| Donsö Invest AB | | 569 983 | 22 427 813 | 22 427 813 |
| 559004-8459 | Göteborg | 100% | | |
| | | | 22 427 813 | 22 467 813 |
| Uppgifter om eget kapital och resultat | | | Eget kapital | Resultat |
| Donsö Invest AB | | | 56 998 | 0 |
| Moderbolaget | | | 2023-12-31 | 2022-12-31 |
| Ingående balans | | | 22 467 813 | 22 467 813 |
| Avgående | | | -40 000 | 0 |
| Utgående balans | | | 22 427 813 | 22 467 813 |

Not 12. Andelar i intresseföretag och andra gemensamt styrda företag

| Företag | | Antal och | 2023-12-31 | 2022-12-31 |
|--|----------|----------------|-----------------|-----------------|
| Organisationsnummer | Säte | Kapitalandel % | Redovisat värde | Redovisat värde |
| Donsö Shipping AB | | 149 702 | 30 593 603 | 30 593 549 |
| 556636-2165 | Göteborg | 45,20% | | |
| | | | 30 593 603 | 30 593 549 |
| Uppgifter om eget kapital och resultat | | | Eget kapital | Resultat |
| Donsö Shipping AB | | | 61 167 740 | 122 |
| Koncernen | | | 2023-12-31 | 2022-12-31 |
| Ingående balans | | | 30 593 549 | 228 760 |
| Årets resultatandel | | | 54 | 30 364 789 |
| Utgående balans | | | 30 593 603 | 30 593 549 |



This file is sealed with a digital signature.
The seal is a guarantee for the authenticity
of the document.

Document ID:
53D9556B1D104F8D93BCE53CFD0B5340

Not 13. Andra långfristiga värdepappersinnehav

| Koncernen | 2023-12-31 | 2022-12-31 |
|--|------------|------------|
| Ingående anskaffningsvärde | 2 805 661 | 2 659 679 |
| Tillkommande | 0 | 145 982 |
| Avyttring av dotterbolag | -2 765 561 | 0 |
| Utgående ackumulerat anskaffningsvärde | 40 100 | 2 805 661 |
| Ingående nedskrivningar | -1 620 843 | -270 842 |
| Årets nedskrivningar | 0 | -1 350 000 |
| Avyttring av dotterbolag | 1 620 843 | 0 |
| Utgående ackumulerade nedskrivningar | 0 | -1 620 842 |
| Utgående redovisat värde | 40 100 | 1 184 819 |
| Moderbolaget | 2023-12-31 | 2022-12-31 |
| Ingående anskaffningsvärde | 40 100 | 40 100 |
| Utgående ackumulerat anskaffningsvärde | 40 100 | 40 100 |

Not 14. Andra långfristiga fordringar

| Koncernen | 2023-12-31 | 2022-12-31 |
|--|------------|------------|
| Ingående anskaffningsvärde | 398 125 | 466 990 |
| Tillkommande | 0 | 31 741 |
| Avgående | -34 141 | -100 606 |
| Utgående ackumulerat anskaffningsvärde | 363 984 | 398 125 |
| Moderbolaget | 2023-12-31 | 2022-12-31 |
| Ingående anskaffningsvärde | 387 242 | 457 384 |
| Tillkommande | 0 | 20 858 |
| Avgående | -23 258 | -91 000 |
| Utgående ackumulerat anskaffningsvärde | 363 984 | 387 242 |

Not 15. Förutbetalda kostnader och upplupna intäkter

| Koncernen | 2023-12-31 | 2022-12-31 |
|------------------------|------------|------------|
| Upplupet sjöfartsstöd | 3 310 204 | 3 618 330 |
| Upplupna intäkter | 0 | 277 956 |
| Förutbetald försäkring | 102 384 | 371 690 |
| Övrigt | 3 529 499 | 4 563 103 |
| | 6 942 087 | 8 831 079 |



This file is sealed with a digital signature.
The seal is a guarantee for the authenticity
of the document.

Document ID:
53D9556B1D104F8D93BCE53CFD0B5340

Rederiaktiebolaget Donsötank
556058-2925

24 (26)

Not 15. Förutbetalda kostnader och upplupna intäkter, forts

| | 2023-12-31 | 2022-12-31 |
|------------------------|------------|------------|
| Moderbolaget | | |
| Upplupet sjöfartsstöd | 3 310 204 | 3 618 330 |
| Förutbetald försäkring | 102 384 | 74 774 |
| Övrigt | 3 529 499 | 3 686 971 |
| | 6 942 087 | 7 380 075 |

Not 16. Checkräkningskredit, koncernen och moderbolaget

| | 2023-12-31 | 2022-12-31 |
|-----------------|------------|------------|
| Beviljad kredit | 6 004 160 | 6 043 710 |
| Outnyttjat | 6 004 160 | 6 043 710 |

Not 17. Avsättningar för skatter, koncernen

| | 2023-12-31 | 2022-12-31 |
|---|------------|------------|
| Beloppet avser uppskjuten skatt och beräknas till 20,6% | | |
| Ingående | 0 | 874 500 |
| Årets återföring | 0 | -874 500 |
| | 0 | 0 |

Not 18. Långfristiga skulder

| | 2023-12-31 | 2022-12-31 |
|-----------------------------|------------|------------|
| Koncernen | | |
| Övriga långfristiga skulder | | |
| Amortering inom 2 till 5 år | 752 851 | 284 069 |
| Amortering efter 5 år | 0 | 4 000 000 |
| | 752 851 | 4 284 069 |
| Moderbolaget | | |
| Övriga långfristiga skulder | | |
| Amortering efter 5 år | 0 | 4 000 000 |
| | 0 | 4 000 000 |

Not 19. Upplupna kostnader och förutbetalda intäkter

| | 2023-12-31 | 2022-12-31 |
|--------------------------|------------|------------|
| Koncernen | | |
| Förutbetalda intäkter | 0 | 231 978 |
| Semester och löneskulder | 7 019 513 | 9 835 944 |
| Sociala avgifter | 4 309 593 | 5 658 041 |
| Särskild löneskatt | 2 051 513 | 2 493 204 |
| Övrigt | 380 711 | 5 533 607 |
| | 13 761 330 | 23 752 774 |
| Moderbolaget | | |
| Semester och löneskulder | 7 019 513 | 8 238 980 |
| Sociala avgifter | 4 309 593 | 4 800 022 |
| Särskild löneskatt | 2 051 513 | 2 146 019 |
| Övrigt | 380 711 | 458 114 |
| | 13 761 330 | 15 643 135 |



This file is sealed with a digital signature.
The seal is a guarantee for the authenticity
of the document.

Document ID:
53D9556B1D104F8D93BCE53CFD0B5340

Rederiaktiebolaget Donsötank
556058-2925

25 (26)

Övrigt

Not 20. Ställda säkerheter, koncernen och moderbolaget

| | 2023-12-31 | 2022-12-31 |
|--------------------|------------|------------|
| Företagsinteckning | 6 100 000 | 6 100 000 |
| | 6 100 000 | 6 100 000 |

Not 21. Eventualförpliktelser, koncernen och moderbolaget

| | 2023-12-31 | 2022-12-31 |
|--|-------------|-------------|
| Borgen intresseföretag | 653 770 466 | 780 729 491 |
| Borgen Donsö Fiskehamnsförening U.P.A. | 640 000 | 640 000 |
| | 654 410 466 | 781 369 491 |

Not 22. Resultatdisposition, moderbolaget

| | |
|----------------------|-----------|
| Balanserad vinst, kr | 9 354 677 |
| Årets resultat, kr | 127 685 |
| | 9 482 362 |

Styrelsen föreslår att vinstmedlen disponeras så att:

| | |
|------------------------------|-----------|
| Till aktieägarna utdelas, kr | 5 000 000 |
| I ny räkning överföres, kr | 4 482 362 |
| | 9 482 362 |

Not 23. Definition av nyckeltal

Soliditet
Justerat eget kapital i procent av balansomslutning

Not 24. Väsentliga händelser efter räkenskapsårets slut

Det finns inga väsentliga händelser efter räkenskapsårets slut.



This file is sealed with a digital signature.
The seal is a guarantee for the authenticity
of the document.

Document ID:
53D9556B1D104F8D93BCE53CFD0B5340

2024042316037

Rederiaktiebolaget Donsöfank
556058-2925

26 (26)

Donsö, den dag som framgår av respektive befattningshavares elektroniska underskrift.

Lilian Johansson

Ingvar Lorensen

Daniel Olsson

Henrik Lorensen


Inga-Berit Kristensson

Stefan Lorensen

Vår revisionsberättelse har lämnats den dag som framgår av min elektroniska underskrift.

BDO Göteborg AB

Joakim Bråtemyr
Auktoriserad revisor



This file is sealed with a digital signature.
The seal is a guarantee for the authenticity
of the document.

Document ID:
53D9556B1D104F8D93BCE53CFD0B5340

List of Signatures

Page 1/1

2024042316038



Rederi AB Donsötank 2023.pdf

| Name | Method | Signed at |
|-------------------------|--------|-------------------------|
| INGVAR LORENSSON | BANKID | 2024-04-14 22:57 GMT+02 |
| STEFAN LORENSSON | BANKID | 2024-04-14 19:45 GMT+02 |
| LILIAN CATARINA JOHNSON | BANKID | 2024-04-12 15:39 GMT+02 |
| BENGT HENRIK LORENSSON | BANKID | 2024-04-12 15:21 GMT+02 |
| Inga-Berit Kristensson | BANKID | 2024-04-12 14:17 GMT+02 |
| JOAKIM BRÅTEMYR | BANKID | 2024-04-16 14:02 GMT+02 |
| DANIEL OLSSON | BANKID | 2024-04-15 16:49 GMT+02 |



This file is sealed with a digital signature. The seal is a guarantee for the authenticity of the document.

External reference: 53D9556B1D104F8D93BCE53CFD0B5340

REVISIONSBERÄTTELSE

Till bolagsstämman i Rederi AB Donsötank
Org.nr. 556058-2925

Rapport om årsredovisningen och koncernredovisningen**Uttalanden**

Vi har utfört en revision av årsredovisningen och koncernredovisningen för Rederi AB Donsötank för år 2023.

Enligt vår uppfattning har årsredovisningen och koncernredovisningen upprättats i enlighet med årsredovisningslagen och ger en i alla väsentliga avseenden rättvisande bild av moderbolagets och koncernens finansiella ställning per den 31 december 2023 och av dessas finansiella resultat och kassaflöde för året enligt årsredovisningslagen. Förvaltningsberättelsen är förenlig med årsredovisningens och koncernredovisningens övriga delar.

Vi tillstyrker därför att bolagsstämman fastställer resultaträkningen och balansräkningen för moderbolaget och för koncernen.

Grund för uttalanden

Vi har utfört revisionen enligt International Standards on Auditing (ISA) och god revisionssed i Sverige. Vårt ansvar enligt dessa standarder beskrivs närmare i avsnittet "Revisorns ansvar". Vi är oberoende i förhållande till moderbolaget och koncernen enligt god revisorssed i Sverige och har i övrigt fullgjort vårt yrkesetiska ansvar enligt dessa krav.

Vi anser att de revisionsbevis vi har inhämtat är tillräckliga och ändamålsenliga som grund för våra uttalanden.

Övriga upplysningar

Revisionen av årsredovisningen och koncernredovisningen för år 2022 har utförts av en annan revisor som lämnat en revisionsberättelse daterad 17 april 2023 med omodifierade uttalanden i Rapport om årsredovisningen och koncernredovisningen.

Styrelsens och verkställande direktörens ansvar

Det är styrelsen och verkställande direktören som har ansvaret för att årsredovisningen och koncernredovisningen upprättas och att de ger en rättvisande bild enligt årsredovisningslagen. Styrelsen och verkställande direktören ansvarar även för den interna kontroll som de bedömer är nödvändig för att upprätta en årsredovisning och koncernredovisning som inte innehåller några väsentliga felaktigheter, vare sig dessa beror på oegentligheter eller misstag.

Vid upprättandet av årsredovisningen och koncernredovisningen ansvarar styrelsen och verkställande direktören för bedömningen av bolagets och koncernens förmåga att fortsätta verksamheten. De upplyser, när så är tillämpligt, om förhållanden som kan påverka förmågan att fortsätta verksamheten och att använda antagandet om fortsatt drift. Antagandet om fortsatt drift tillämpas dock inte om styrelsen och verkställande direktören avser att likvidera bolaget, upphöra med verksamheten eller inte har något realistiskt alternativ till att göra något av detta.

Revisorns ansvar

Våra mål är att uppnå en rimlig grad av säkerhet om huruvida årsredovisningen och koncernredovisningen som helhet inte innehåller några väsentliga felaktigheter, vare sig dessa beror på oegentligheter eller misstag, och att lämna en revisionsberättelse som innehåller våra uttalanden. Rimlig säkerhet är en hög grad av säkerhet, men är ingen garanti för

att en revision som utförs enligt ISA och god revisionssed i Sverige alltid kommer att upptäcka en väsentlig felaktighet om en sådan finns. Felaktigheter kan uppstå på grund av oegentligheter eller misstag och anses vara väsentliga om de enskilt eller tillsammans rimligen kan förväntas påverka de ekonomiska beslut som användare fattar med grund i årsredovisningen och koncernredovisningen.

Som del av en revision enligt ISA använder vi professionellt omdöme och har en professionellt skeptisk inställning under hela revisionen. Dessutom:

- identifierar och bedömer vi riskerna för väsentliga felaktigheter i årsredovisningen och koncernredovisningen, vare sig dessa beror på oegentligheter eller misstag, utformar och utför granskningsåtgärder bland annat utifrån dessa risker och inhämtar revisionsbevis som är tillräckliga och ändamålsenliga för att utgöra en grund för våra uttalanden. Risker för att inte upptäcka en väsentlig felaktighet till följd av oegentligheter är högre än för en väsentlig felaktighet som beror på misstag, eftersom oegentligheter kan innefatta agerande i maskopi, förfalskning, avsiktliga utelämnanden, felaktig information eller åsidosättande av intern kontroll.

- skaffar vi oss en förståelse av den del av bolagets interna kontroll som har betydelse för vår revision för att utforma granskningsåtgärder som är lämpliga med hänsyn till omständigheterna, men inte för att uttala oss om effektiviteten i den interna kontrollen.

- utvärderar vi lämpligheten i de redovisningsprinciper som används och rimligheten i styrelsens och verkställande direktörens uppskattningar i redovisningen och tillhörande upplysningar.

- drar vi en slutsats om lämpligheten i att styrelsen och verkställande direktören använder antagandet om fortsatt drift vid upprättandet av årsredovisningen och koncernredovisningen. Vi drar också en slutsats, med grund i de inhämtade revisionsbevisen, om huruvida det finns någon väsentlig osäkerhetsfaktor som avser sådana händelser eller förhållanden som kan leda till betydande tvivel om bolagets och koncernens förmåga att fortsätta verksamheten. Om vi drar slutsatsen att det finns en väsentlig osäkerhetsfaktor, måste vi i revisionsberättelsen fästa uppmärksamheten på upplysningarna i årsredovisningen och koncernredovisningen om den väsentliga osäkerhetsfaktorn eller, om sådana upplysningar är otillräckliga, modifiera uttalandet om årsredovisningen och koncernredovisningen. Våra slutsatser baseras på de revisionsbevis som inhämtas fram till datumet för revisionsberättelsen. Dock kan framtida händelser eller förhållanden göra att ett bolag och en koncern inte längre kan fortsätta verksamheten.

- utvärderar vi den övergripande presentationen, strukturen och innehållet i årsredovisningen och koncernredovisningen, däribland upplysningarna, och om årsredovisningen och koncernredovisningen återger de underliggande transaktionerna och händelserna på ett sätt som ger en rättvisande bild.

- inhämtar vi tillräckliga och ändamålsenliga revisionsbevis avseende den finansiella informationen i enheterna eller affärsaktiviteterna inom koncernen för att göra ett uttalande avseende koncernredovisningen. Vi ansvarar för styrning, övervakning och utförande av koncernrevisionen. Vi är ensamt ansvariga för våra uttalanden.

Vi måste informera styrelsen om bland annat revisionens planerade omfattning och inriktning samt tidpunkten för den. Vi måste också informera om betydelsefulla iakttagelser under revisionen, däribland de eventuella betydande brister i den interna kontrollen som vi identifierat.

Rapport om andra krav enligt lagar och andra författningar

Uttalanden

Utöver vår revision av årsredovisningen och koncernredovisningen har vi även utfört en revision av styrelsens och verkställande direktörens förvaltning för Rederi AB Donsötank för år 2023 samt av förslaget till dispositioner beträffande bolagets vinst eller förlust.

Vi tillstyrker att bolagsstämman disponerar vinsten enligt förslaget i förvaltningsberättelsen och beviljar styrelsens ledamöter och verkställande direktören ansvarsfrihet för räkenskapsåret.

Grund för uttalanden

Vi har utfört revisionen enligt god revisionssed i Sverige. Vårt ansvar enligt denna beskrivs närmare i avsnittet "Revisorns ansvar". Vi är oberoende i förhållande till moderbolaget och koncernen enligt god revisorssed i Sverige och har i övrigt fullgjort vårt yrkesetiska ansvar enligt dessa krav.

Vi anser att de revisionsbevis vi har inhämtat är tillräckliga och ändamålsenliga som grund för våra uttalanden.

Styrelsens och verkställande direktörens ansvar

Det är styrelsen som har ansvaret för förslaget till dispositioner beträffande bolagets vinst eller förlust. Vid förslag till utdelning innefattar detta bland annat en bedömning av om utdelningen är försvarlig med hänsyn till de krav som bolagets och koncernens verksamhetsart, omfattning och risker ställer på storleken av bolagets och koncernens egna kapital, konsolideringsbehov, likviditet och ställning i övrigt.

Styrelsen ansvarar för bolagets organisation och förvaltningen av bolagets angelägenheter. Detta innefattar bland annat att fortlöpande bedöma bolagets och koncernens ekonomiska situation och att tillse att bolagets organisation är utformad så att bokföringen, medelsförvaltningen och bolagets ekonomiska angelägenheter i övrigt kontrolleras på ett betryggande sätt. Verkställande direktören ska sköta den löpande förvaltningen enligt styrelsens riktlinjer och anvisningar och bland annat vidta de åtgärder som är nödvändiga för att bolagets bokföring ska fullgöras i överensstämmelse med lag och för att medelsförvaltningen ska skötas på ett betryggande sätt.

Revisorns ansvar

Vårt mål beträffande revisionen av förvaltningen, och därmed vårt uttalande om ansvarsfrihet, är att inhämta revisionsbevis för att med en rimlig grad av säkerhet kunna bedöma om någon styrelseledamot eller verkställande direktören i något väsentligt avseende:

- företagit någon åtgärd eller gjort sig skyldig till någon försummelse som kan föranleda ersättningsskyldighet mot bolaget, eller
- på något annat sätt handlat i strid med aktiebolagslagen, årsredovisningslagen eller bolagsordningen.

Vårt mål beträffande revisionen av förslaget till dispositioner av bolagets vinst eller förlust, och därmed vårt uttalande om detta, är att med rimlig grad av säkerhet bedöma om förslaget är förenligt med aktiebolagslagen.

Rimlig säkerhet är en hög grad av säkerhet, men ingen garanti för att en revision som utförs enligt god revisionssed i Sverige alltid kommer att upptäcka åtgärder eller försummelser som kan föranleda ersättningsskyldighet mot bolaget, eller att ett förslag till dispositioner av bolagets vinst eller förlust inte är förenligt med aktiebolagslagen.

Som en del av en revision enligt god revisionssed i Sverige använder vi professionellt omdöme och har en professionellt skeptisk inställning under hela revisionen. Granskningen av förvaltningen och förslaget till dispositioner av bolagets vinst eller förlust grundar sig främst på revisionen av räkenskaperna. Vilka tillkommande granskningsåtgärder som utförs baseras på vår professionella bedömning med utgångspunkt i risk och väsentlighet. Det innebär att vi fokuserar granskningen på sådana åtgärder, områden och förhållanden som är väsentliga för verksamheten och där avsteg och överträdelser skulle ha särskild betydelse för bolagets situation. Vi går igenom och prövar fattade beslut, beslutsunderlag, vidtagna åtgärder och andra förhållanden som är relevanta för vårt uttalande om ansvarsfrihet. Som underlag för vårt uttalande om styrelsens förslag till dispositioner beträffande bolagets vinst eller förlust har vi granskat styrelsens motiverade yttrande samt ett urval av underlagen för detta för att kunna bedöma om förslaget är förenligt med aktiebolagslagen.

Göteborg den dag som framgår av vår elektroniska underskrift

BDO Göteborg AB

Joakim Brätemyr
Auktoriserad revisor

2024042316041



Document history

COMPLETED BY ALL:
16.04.2024 14:02

SENT BY OWNER:
Joakim Bråtemyr · 16.04.2024 12:46

DOCUMENT ID:
BkgSGw0IIA

ENVELOPE ID:
BkWGbv0oxR-BkgSGw0IIA

DOCUMENT NAME:
DT_RevB.pdf
2 pages

Activity log

| RECIPIENT | ACTION* | TIMESTAMP (CET) | METHOD | DETAILS |
|--|-------------------------|--------------------------------------|------------|--|
| 1. JOAKIM BRÅTEMYR joakim.bratemyr@bdo.se | Signed Authenticated | 16.04.2024 14:02 16.04.2024 13:45 | eID Low | Swedish BankID (DOB: 1985/01/25) IP: 217.119.170.26 |

* Action describes both the signing and authentication performed by each recipient. Authentication refers to the ID method used to access the document.

Custom events

No custom events related to this document

Verified ensures that the document has been signed according to the method stated above. Copies of signed documents are securely stored by Verified.

To review the signature validity, please open this PDF using Adobe Reader.

