

**Årsredovisning**  
och  
**Koncernredovisning**  
för  
**Albin Invest AB**

556038-4785

Räkenskapsåret  
2024

**Fastställelseintyg**

Undertecknad styrelseledamot i Albin Invest AB intygar att resultaträkningen och balansräkningen i årsredovisningen för moderbolaget samt koncernresultaträkningen och koncernbalansräkningen har fastställts på årsstämma den 30 juni 2025. Årsstämman beslutade att godkänna styrelsens förslag till resultatdisposition.

Jag intygar också att innehållet i årsredovisningen och revisionsberättelsen stämmer överens med originalen.

Göteborg den 30 juni 2025



Christian Söderholm

# Årsredovisning och koncernredovisning

## Albin Invest AB

Organisationsnummer: 556038-4785  
Räkenskapsår: 2024-01-01 - 2024-12-31

Styrelsen och verkställande direktören avger följande årsredovisning och koncernredovisning.

Innehåll	Sida
Förvaltningsberättelse	2
Resultaträkning	5
Balansräkning	7
Kassaflödesanalys	11
Noter	12

Om inte annat särskilt anges, redovisas alla belopp i tusental svenska kronor. Uppgifter inom parentes avser föregående år.

Företagets säte: Göteborg

## Förvaltningsberättelse

### Verksamheten

#### Viktiga förhållanden och väsentliga händelser

##### *Verksamhetens art och inriktning*

Albin Invests affärsidé är att skapa högsta möjliga avkastning genom att förvärva och utveckla företag med god tillväxt och lönsamhetspotential. Bolagen skall ha en stark produkt- och marknadsposition inom de nischer där Albin Invest är verksamma. Bolagen skall alltid prioritera produktutveckling, kvalitet och säljprocessen. Albin Invest skall som långsiktig ägare ha ett direkt inflytande i bolagen och aktivt medverka i utveckling av dessa för att uppnå högsta möjliga lönsamhet. Hög etik och miljöansvar skall ligga till grund för verksamheterna.

2024 var ett positivt år för koncernen, fortsatt stark utveckling för WR Controls och Pour-tech. Metallfabriken EVO förvärvade Bemic Diecasting vilket har medfört ökad omsättning och ett positivt resultat. Den svaga utvecklingen av konjunkturen 2024 och rådande lågkonjunktur i Sverige påverkar tillväxttakten negativt men vi är nöjda av att under dessa omständigheter fortsätta att växa med lönsamhet. Vi ser positivt på 2025 och året har initialt visat positiva tendenser. 2024 innebar en koncernomsättning på 962 Mkr (867,7) Mkr och resultat före skatt på 55,7 (38,5) Mkr.

#### DOTTERBOLAG

##### WR Controls Group

WR Controls Group AB (WRC) har huvudkontor i Timmele (Ulricehamn) och dotterbolag i Kina, Italien, Mexico och Estland samt ett försäljningskontor i Tyskland. WRC utvecklar, producerar och marknadsför reglagesystem för automotive, entreprenadmaskiner, tåg, flyg samt till marinindustrin. Den största marknaden är Kina. Där tillverkar WRC framför allt till bilindustrin i Kina.

WRC utvecklades väl under 2024, både omsättning och vinst stärktes med resultatförbättring framför allt i Kina och Italien. Vår verksamhet i Italien har förstärkt sin position inom marin och tågsegmentet samt inom aviation-sektorn. Utvecklingen påverkas positivt av den ökade efterfrågan inom försvarsindustrin. Dotterbolagen i Kina och Mexico fortsätter att utvecklas väl och är viktiga för fortsatt tillväxt på den kinesiska och amerikanska marknaden. Vår position idag med produktionsenheter i Europa, Asien och Amerika gör oss väl positionerade att fortsätta att ta marknadsandelar. Denna position har bidragit starkt till att vi tagit nya affärer för uppstart under 2025. Bolaget omsatte 2024 855,2 (792,2) Mkr med ett resultat före skatt på 50,7 (44,6) Mkr. För ytterligare information om WRC hänvisas till [www.wrcontrols.se](http://www.wrcontrols.se).

##### EvoBemic AB

Metallfabriken Evo förvärvade 2024 Bemic Diecasting AB. Metallfabriken Evo namnändrades till EvoBemic. Företaget är specialist på pressgjutning av aluminium. Kunderna är industrier i Sverige och Europa. Företagets kompetens är gjutning av tekniskt avancerade detaljer både i aluminium och brons. Bolaget har flera års erfarenhet av pressgjutning med den senaste vakuumteknologin och har under den senaste perioden ökat investeringen i maskinparken för högre effektivitet. Förvärvet av Bemic Diecasting har inneburit en ökad produktionsvolym och en förstärkt organisation. Bolaget har två produktionsenheter, en anpassad för volymproduktion med hög automatisering och en för mindre serier med hög komplexitet. Bolaget är väl positionerat på marknaden och vi ser en ökad efterfrågan drivet av att företag väljer att flytta detaljproduktion närmare sina monteringsenheter. Årets omsättning blev 33,1 (17,3) Mkr med ett resultat på 70,1 tkr. För ytterligare information om EvoBemic hänvisas till <https://evobemic.com/>.

Pour-tech AB

Pour-tech är verksamt inom automatiseringsutrustning av järngjuterier. Bolaget arbetar med en patenterad teknologi för att mäta nivån i gjutformen. Under året har bolaget utvecklats starkt och ökat resultat och omsättning. Stor potential finns att växa i Europa, Amerika och Asien. Pour-tech fortsätter att investera i bl a förbättrad monteringshall, nya kontorslokaler, nya produkter och forskningsprojekt i samarbete med universitet för att fortsatt leverera framtidssäkra lösningar till gjuteriindustrin genom exempelvis "Twin-transition" innovationer. Årets omsättning blev 66,1 Mkr med ett resultat före skatt på 3,7 Mkr. För ytterligare information om pour-tech se <https://pour-tech.com/>

S&W AB

S&W AB investerar i noterade och onoterade bolag. Under 2024 avyttrades våra intressebolag i Italien, Polen, Litauen och Uzbekistan. Albin Invest förvärvade utestående aktier hos minoriteten och har nu 100% av aktierna i S&W. Vår noterade portfölj hade en stark utveckling.

Gårö fastighet och Casting Fastigheter

Koncernen äger två bolag för industrifastigheter: Gårö Fastigheter och Casting Fastigheter. Hyresintäkterna genererar ett positivt nettoresultat och bolagens balansräkningar är starka med lån som understiger fastighetsvärdet.

**Flerårsöversikt Koncernen**

	2024-01-01 -2024-12-31	2023-01-01 -2023-12-31	2022-01-01 -2022-12-31	2021-01-01 -2021-12-31
Nettoomsättning (tkr)	962 304	867 674	852 416	728 419
Resultat efter finansiella poster (tkr)	57 175	38 472	25 102	41 445
Balansomslutning (tkr)	887 445	886 281	818 802	748 961
Soliditet (%)	58,5	60,4	61,4	63,0
Medelantal anställda	496	517	551	546

**Flerårsöversikt Moderföretaget**

	2024-01-01 -2024-12-31	2023-01-01 -2023-12-31	2022-01-01 -2022-12-31	2021-01-01 -2021-12-31
Nettoomsättning (tkr)	737	2 466	563	450
Resultat efter finansiella poster (tkr)	51 211	505	-6 814	10 868
Balansomslutning (tkr)	149 241	61 132	58 394	67 366
Soliditet (%)	67,8	83,3	85,1	89,6

2025071450059

2025071450060

### Förändringar i eget kapital - Koncernen

	Aktie- kapital	Reserver	Balanserat resultat inklusive årets resultat	Innehav utan best. inflytande	Totalt
<b>Belopp vid årets ingång</b>	738	11 812	257 512	265 450	535 512
Utdelning			-2 000	-17 173	-19 173
Nyemission				3 000	3 000
Förändring av andel i dotterföretag				-35 674	-35 674
Omräkning av utlandsverksamhet			-4 353	-7 548	-11 901
Årets resultat			15 907	31 618	47 525
<b>Belopp vid årets utgång</b>	738	11 812	267 066	239 673	519 289

### Förändringar i eget kapital - Moderföretaget

	Aktie- kapital	Uppskrivn.- fond	Reservfond	Balanserat resultat	Årets resultat	Summa
<b>Belopp vid årets ingång</b>	738	8 001	3 812	37 117	1 255	50 923
Balanseras i ny räkning				1 255	-1 255	0
Utdelning				-2 000		-2 000
Årets resultat					52 311	52 311
<b>Belopp vid årets utgång</b>	738	8 000	3 812	36 372	52 311	101 233

### Resultatdisposition

Till årsstämman förfogande står följande medel (kr):

Balanserat resultat	36 372 091
Årets resultat	52 309 659
<b>Summa</b>	<b>88 681 750</b>

Händelser efter räkenskapsårets slut

Utdelning beslutad på extra bolagsstämma	-22 000 000
<b>Summa</b>	<b>66 681 750</b>

Styrelsen föreslår att medlen disponeras enligt följande (kr):

Balanseras i ny räkning	66 681 750
<b>Summa</b>	<b>66 681 750</b>

2025071450061

## Resultaträkning

		Koncernen		Moderföretaget	
	Not	2024-01-01	2023-01-01	2024-01-01	2023-01-01
	1	2024-12-31	2023-12-31	2024-12-31	2023-12-31
<i>Rörelsens intäkter, lagerförändringar m.m.</i>					
Nettoomsättning		962 304	867 674	737	2 466
Förändring av lager av färdiga varor, av varor under tillverkning och pågående arbeten för annans räkning		1 488	117	0	0
Övriga rörelseintäkter		4 762	9 749	0	32
<b>Summa rörelsens intäkter, lagerförändringar m.m.</b>		<b>968 554</b>	<b>877 540</b>	<b>737</b>	<b>2 498</b>
<i>Rörelsens kostnader</i>					
Råvaror och förnödenheter		-425 903	-318 314	0	0
Handelsvaror		0	-22 616	0	0
Övriga externa kostnader	2 3	-179 973	-189 642	-3 484	-3 874
Personalkostnader	4	-294 300	-284 025	-92	-80
Av- och nedskrivningar av materiella och immateriella anläggningstillgångar		-21 144	-20 737	0	0
Övriga rörelsekostnader		0	-2 661	0	0
<b>Summa rörelsens kostnader</b>		<b>-921 320</b>	<b>-837 995</b>	<b>-3 576</b>	<b>-3 954</b>
<b>Rörelseresultat</b>		<b>47 234</b>	<b>39 545</b>	<b>-2 839</b>	<b>-1 456</b>
<i>Resultat från finansiella poster</i>					
Resultat från andelar i koncernföretag	5	0	0	54 800	3 600
Resultat från övriga värdepapper och fordringar som är anläggningstillgångar		7 659	-1 669	45	-1 669
Övriga ränteintäkter och liknande resultatposter		2 700	8 081	150	501
Räntekostnader och liknande resultatposter		-418	-7 485	-945	-471
<b>Summa resultat från finansiella poster</b>		<b>9 941</b>	<b>-1 073</b>	<b>54 050</b>	<b>1 961</b>
<b>Resultat efter finansiella poster</b>		<b>57 175</b>	<b>38 472</b>	<b>51 211</b>	<b>505</b>
<i>Bokslutsdispositioner</i>					
Erhållna koncernbidrag		0	0	1 100	800
Lämnade koncernbidrag		0	0	0	-50
<b>Summa bokslutsdispositioner</b>		<b>0</b>	<b>0</b>	<b>1 100</b>	<b>750</b>

2025071450062

<b>Resultat före skatt</b>		<b>57 175</b>	<b>38 472</b>	<b>52 311</b>	<b>1 255</b>
Skatt på årets resultat	6	-9 650	-11 592	0	0
<b>Årets resultat</b>		<b>47 525</b>	<b>26 880</b>	<b>52 311</b>	<b>1 255</b>
Årets resultat hänförligt till moderföretagets ägare		15 907	4 798		
Årets resultat hänförligt till innehav utan bestämmande inflytande		31 618	22 082		

G

2025071450063

**Balansräkning**

	Not	Koncernen	Moderföretaget		
		2024-12-31	2023-12-31	2024-12-31	2023-12-31
<b>TILLGÅNGAR</b>	1				
<b>Anläggningstillgångar</b>					
<i>Immateriella anläggningstillgångar</i>					
Balanserade utgifter för utvecklingsarbeten och liknande arbeten	7	507	357	0	0
Goodwill	8	11 765	9 055	0	0
<b>Summa immateriella anläggningstillgångar</b>		<b>12 272</b>	<b>9 412</b>	<b>0</b>	<b>0</b>
<i>Materiella anläggningstillgångar</i>					
Byggnader och mark	9	20 072	21 383	0	0
Maskiner och andra tekniska anläggningar	10	89 867	72 592	0	0
Inventarier, verktyg och installationer	11	7 027	5 284	0	0
Förbättringsutgifter på annans fastighet	12	6 299	6 190	0	0
Pågående nyanläggningar och förskott avseende materiella anläggningstillgångar	13	5 839	7 253	0	0
<b>Summa materiella anläggningstillgångar</b>		<b>129 104</b>	<b>112 702</b>	<b>0</b>	<b>0</b>
<i>Finansiella anläggningstillgångar</i>					
Andelar i koncernföretag	14			56 006	20 707
Andelar i intresseföretag och gemensamt styrda företag	15	819	19 576	226	0
Andra långfristiga värdepappersinnehav	16	10 715	3 537	3 997	3 364
Andra långfristiga fordringar	17	79 734	76 239	3 081	0
<b>Summa finansiella anläggningstillgångar</b>		<b>91 268</b>	<b>99 352</b>	<b>63 310</b>	<b>24 071</b>
<b>Summa anläggningstillgångar</b>		<b>232 644</b>	<b>221 466</b>	<b>63 310</b>	<b>24 071</b>
<b>Omsättningstillgångar</b>					
<i>Varulager m.m.</i>					
Råvaror och förnödenheter		151 201	165 587	0	0
Varor under tillverkning		4 709	2 682	0	0
Färdiga varor och handelsvaror		22 522	22 873	0	0
<b>Summa varulager m.m.</b>		<b>178 432</b>	<b>191 142</b>	<b>0</b>	<b>0</b>

2025071450064

*Kortfristiga fordringar*

Kundfordringar		233 234	213 129	1 410	839
Fordringar hos koncernföretag		0	0	70 636	24 261
Fordringar hos intresseföretag och gemensamt styrda företag		3 256	1 953	0	0
Aktuell skattefordran		8 558	4 265	61	61
Övriga fordringar		72 349	84 192	2 203	2 468
Förutbetalda kostnader och upplupna intäkter	18	24 708	16 579	708	231
<b>Summa kortfristiga fordringar</b>		<b>342 105</b>	<b>320 118</b>	<b>75 018</b>	<b>27 860</b>

*Kortfristiga placeringar*

Övriga kortfristiga placeringar		23 500	20 268	10 000	8 506
<b>Summa kortfristiga placeringar</b>		<b>23 500</b>	<b>20 268</b>	<b>10 000</b>	<b>8 506</b>

*Kassa och bank*

Kassa och bank		110 764	133 287	913	695
<b>Summa kassa och bank</b>		<b>110 764</b>	<b>133 287</b>	<b>913</b>	<b>695</b>
<b>Summa omsättningstillgångar</b>		<b>654 801</b>	<b>664 815</b>	<b>85 931</b>	<b>37 061</b>

**SUMMA TILLGÅNGAR**

<b>887 445</b>	<b>886 281</b>	<b>149 241</b>	<b>61 132</b>
----------------	----------------	----------------	---------------

2025071450065

## Balansräkning

	Not	Koncernen		Moderföretaget	
		2024-12-31	2023-12-31	2024-12-31	2023-12-31
<b>EGET KAPITAL OCH SKULDER</b>	1				
<b>Eget kapital</b>					
<i>Eget kapital hänförligt till moderföretagets ägare</i>					
Aktiekapital		738	738		
Reserver		11 812	11 812		
Balanserat resultat inklusive årets resultat		267 066	257 512		
<b>Eget kapital hänförligt till moderföretagets ägare</b>		<b>279 616</b>	<b>270 062</b>		
<i>Innehav utan bestämmande inflytande</i>		239 673	265 450		
<b>Summa eget kapital</b>		<b>519 289</b>	<b>535 512</b>		
 <i>Bundet eget kapital</i>					
Aktiekapital				738	738
Uppskrivningsfond				8 000	8 001
Reservfond				3 812	3 812
<b>Summa bundet eget kapital</b>				<b>12 550</b>	<b>12 551</b>
 <i>Fritt eget kapital</i>					
Balanserat resultat				36 372	37 117
Årets resultat				52 311	1 255
<b>Summa fritt eget kapital</b>				<b>88 683</b>	<b>38 372</b>
<b>Summa eget kapital</b>				<b>101 233</b>	<b>50 923</b>
 <b>Avsättningar</b>					
Avsättningar för pensioner och liknande förpliktelser enligt lagen om tryggnad av pensionsutfästelse m.m.		10 932	10 768	0	0
Uppskjuten skatteskuld		1 465	1 300	0	0
<b>Summa avsättningar</b>		<b>12 397</b>	<b>12 068</b>	<b>0</b>	<b>0</b>
 <b>Långfristiga skulder</b>					
Checkräkningskredit	19	17 213	23 325	0	0
Övriga skulder till kreditinstitut	20	17 151	15 927	0	0
Övriga skulder		5 507	6 552	0	1 000
<b>Summa långfristiga skulder</b>		<b>39 871</b>	<b>45 804</b>	<b>0</b>	<b>1 000</b>

2025071450066

**Kortfristiga skulder**

Övriga skulder till kreditinstitut		5 069	3 845	0	0
Leverantörsskulder		168 077	165 689	27	49
Skulder till koncernföretag		0	0	2 051	2 062
Aktuella skatteskulder		7 463	2 409	0	0
Övriga skulder		91 971	80 789	45 830	6 998
Upplupna kostnader och förutbetalda intäkter	21	43 308	40 165	100	100
<b>Summa kortfristiga skulder</b>		<b>315 888</b>	<b>292 897</b>	<b>48 008</b>	<b>9 209</b>
<b>SUMMA EGET KAPITAL OCH SKULDER</b>	22	<b>887 445</b>	<b>886 281</b>	<b>149 241</b>	<b>61 132</b>

G

## Kassaflödesanalys

	Not	Koncernen		Moderföretaget	
		2024-01-01 2024-12-31	2023-01-01 2023-12-31	2024-01-01 2024-12-31	2023-01-01 2023-12-31
<b>Den löpande verksamheten</b>					
Rörelseresultat		47 234	39 545	-2 839	-1 456
Justering för poster som inte ingår i kassaflödet	23	27 157	22 335	-48 900	750
Erhållen ränta		2 700	8 081	149	501
Erhållen utdelning		0	0	54 800	3 600
Erlagd ränta		-418	-7 485	-945	-471
Betald inkomstskatt		-9 675	-11 182	0	0
<b>Kassaflöde från den löpande verksamheten före förändringar av rörelsekapital</b>		<b>66 998</b>	<b>51 294</b>	<b>2 265</b>	<b>2 924</b>
<i>Kassaflöde från förändringar i rörelsekapital</i>					
Ökning/minskning varulager och pågående arbeten		12 710	24 580	0	0
Ökning/minskning av rörelsefordringar		-21 987	-43 972	2 845	-4 159
Ökning/minskning av rörelseskulder		22 991	22 586	38 799	1 482
<b>Kassaflöde från den löpande verksamheten</b>		<b>80 712</b>	<b>54 488</b>	<b>43 909</b>	<b>247</b>
<b>Investeringsverksamheten</b>					
Investeringar i finansiella anläggningstillgångar, netto		6 634	11 868	-40 690	0
Investeringar i övriga anläggningstillgångar, netto		-40 406	-32 141	0	0
Investeringar i kortfristiga placeringar		-1 232	1 232	0	0
<b>Kassaflöde från investeringsverksamheten</b>		<b>-35 004</b>	<b>-19 041</b>	<b>-40 690</b>	<b>0</b>
<b>Finansieringsverksamheten</b>					
Förändring av övriga långfristiga skulder		-5 933	10 959	-1 000	0
Omräkningsdifferenser m m		-46 626	5 552	0	0
Nyemission		3 500	0	0	0
Utbetald utdelning		-19 172	0	-2 000	0
<b>Kassaflöde från finansieringsverksamheten</b>		<b>-68 231</b>	<b>16 511</b>	<b>-3 000</b>	<b>0</b>
<b>Årets kassaflöde</b>		<b>-22 523</b>	<b>51 958</b>	<b>219</b>	<b>247</b>
Likvida medel vid årets början		133 287	81 329	694	447
Likvida medel vid årets slut		110 764	133 287	913	694

## Noter

### Not 1. Redovisnings- och värderingsprinciper

#### *Redovisnings- och värderingsprinciper*

Årsredovisningen har upprättats i enlighet med årsredovisningslagen och Bokföringsnämndens allmänna råd BFAR 2012:1

Årsredovisning och koncernredovisning (K3).

Fordringar har upptagits till de belopp varmed de beräknas inflyta.

Övriga tillgångar och skulder har tagits upp till anskaffningsvärden där Inget annat anges.

Fordringar och skulder i utländsk valuta har värderats till balansdagens kurs. Kursvinster och kursförluster redovisas i rörelseresultatet.

#### *Koncernredovisning*

##### *Konsolideringsmetod*

Koncernredovisningen upprättas enligt förvärvsmetoden. Vid förvärvsmetoden betraktas ett företags förvärv av ett dotterföretag som en transaktion varigenom moderbolaget indirekt förvärvar dotterföretagets tillgångar och övertar dess skulder.

Koncerninterna fordringar och skulder samt transaktioner mellan koncernföretag liksom orealiserade internvinster elimineras i sin helhet.

Orealiserade förluster elimineras inte till den transaktionen motsvarar ett nedskrivningsbehov.

Förändring av internvinst under räkenskapsåret har eliminerats i koncernresultaträkningen.

##### *Goodwill*

Goodwill utgörs av det belopp varmed anskaffningsvärdet överstiger det verkliga värdet på koncernens andel av det förvärvade företagets identifierbara nettotillgångar vid förvärvstillfället. Goodwill skrivs av linjärt under 5 år och värderas till anskaffningsvärde minskat med ackumulerade avskrivningar.

#### *Intäkter*

Intäkter har tagits upp till verkligt värde av vad som erhållits eller kommer att erhållas och redovisas i den omfattning det är sannolikt att de ekonomiska fördelarna kommer att tillgodogöras bolaget och intäkterna kan beräknas på ett tillförlitligt sätt.

Företaget vinstavräknar utförda tjänsteuppdrag på löpande räkning i den takt arbetet utförs. Pågående, ej fakturerade tjänsteuppdrag tas i balansräkningen upp till det beräknade faktureringsvärdet av utfört arbete och redovisas i posten förutbetalda kostnader och upplupna intäkter.

#### *Skatter*

Årets totala skatt för företaget utgörs av aktuell skatt och uppskjuten skatt. Aktuell skatt är den skatt som beräknas på det skattepliktiga resultatet för perioden. Uppskjuten skatt beräknas med utgångspunkt i temporära skillnader mellan redovisade och skattemässiga värden på tillgångar, skulder och avsättningar.

#### *Leasing*

Samtliga leasingavtal redovisas som operationella leasingavtal. Det innebär att leasingavgiften kostnadsförs i resultaträkningen linjärt över leasingperioden.

*Redovisningsprinciper immateriella anläggningstillgångar*

Immateriella anläggningstillgångar redovisas till anskaffningsvärde minskat med ackumulerade avskrivningar enligt plan.

- Redovisningsprinciper för avskrivningar immateriella anläggningstillgångar

Avskrivning sker linjärt över den förväntade nyttjandeperioden med hänsyn till väsentligt restvärde.

- Tillämpade avskrivningstider:

Balanserade utgifter för utvecklingsarbeten och liknande arbeten	5-10 år
Koncessioner, patent, licenser, varumärken samt liknande rättigheter	5-10 år
Goodwill	5-10 år

*Redovisningsprinciper materiella anläggningstillgångar*

Materiella anläggningstillgångar redovisas till anskaffningsvärde minskat med ackumulerade avskrivningar enligt plan.

Följande avskrivningsprocent tillämpas:

Byggnader 2-5% (20-50 år)

Maskiner, verktyg och tekniska anläggningar 10-20% (5-10 år)

Inventarier 10-20% (5-10 år)

För dotterbolag med årsredovisningar upprättade med K2-regelverket har justering ej gjorts för komponentavskrivning då påverkan på koncernen ansetts oväsentlig.

- Redovisningsprinciper för avskrivningar materiella anläggningstillgångar

Avskrivning sker linjärt över den förväntade nyttjandeperioden med hänsyn till väsentligt restvärde.

- Tillämpade avskrivningstider:

Byggnader	20-50 år
Maskiner och andra tekniska anläggningar	5-10 år
Inventarier, verktyg och installationer	5-10 år

*Finansiella instrument*

De värdepapper som är avsedda för långsiktigt innehav redovisas till anskaffningsvärde och nedskrivningar görs om bestående värdenedgång konstateras. Koncernens kortsiktiga innehav redovisas till det lägre av anskaffningsvärde och marknadsvärde på balansdagen. Vid värderingen tillämpas denna princip på portföljen som helhet. Alla transaktioner med värdepapper redovisas på likviddagen.

2025071450069

*Varulager*

Varulagret har värderats till det lägsta av dess anskaffningsvärde och dess nettoförsäljningsvärde på balansdagen. Med nettoförsäljningsvärde avses varornas beräknade försäljningspris minskat med försäljningskostnader. Den valda värderingsmetoden innebär att inkurans i varulagret har beaktats.

*Avsättningar*

Som avsättning har redovisats förpliktelser gentemot tredjeman som är hänförliga till räkenskapsåret eller tidigare räkenskapsår och som på balansdagen antingen var säkra eller sannolika till sin förekomst men oviss till belopp eller till den tidpunkt då de ska infrias.

*Kassaflödesanalys*

Kassaflödesanalysen upprättas enligt indirekt metod. Det redovisade kassaflödet omfattar endast transaktioner som medför in- eller utbetalningar.

Som likvida medel klassificeras, förutom kassa- och banktillgodohavanden, kortfristiga finansiella placeringar som dels är utsatta för endast en obetydlig risk för värdefluktuationer, dels

- handlas på en öppen marknad till kända belopp eller
- har en kortare återstående löptid än tre månader från anskaffningstidpunkten.

**Not 2. Arvode till revisorer**

	Koncernen		Moderföretaget	
	2024-01-01	2023-01-01	2024-01-01	2023-01-01
	2024-12-31	2023-12-31	2024-12-31	2023-12-31
<i>Tony Ohlsson Revisionsbyrå AB</i>				
Revisionsuppdrag	333	257	90	90
Övriga tjänster	60	80	60	72
<b>Delsumma</b>	<b>393</b>	<b>337</b>	<b>150</b>	<b>162</b>
<i>Övriga</i>				
Revisionsuppdrag	589	729	0	0
Övriga tjänster	7	12	0	0
<b>Delsumma</b>	<b>596</b>	<b>741</b>	<b>0</b>	<b>0</b>
<b>Summa</b>	<b>989</b>	<b>1 078</b>	<b>150</b>	<b>162</b>

**Not 3. Leasingavtal**

	Koncernen		Moderföretaget	
	2024-01-01	2023-01-01	2024-01-01	2023-01-01
	2024-12-31	2023-12-31	2024-12-31	2023-12-31
<i>Operationell leasing - leasetagare</i>				
Räkenskapsårets kostnadsförda leasingavgifter	15 167	14 542	0	0

2025071450070



2025071450071

**Not 4. Personal**

	Koncernen		Moderföretaget	
	2024-01-01	2023-01-01	2024-01-01	2023-01-01
	2024-12-31	2023-12-31	2024-12-31	2023-12-31
<i>Medelantalet anställda</i>				
Män	347	353	0	0
Kvinnor	149	164	0	0
<b>Medelantalet anställda</b>	<b>496</b>	<b>517</b>	<b>0</b>	<b>0</b>

	Koncernen		Moderföretaget	
	2024-01-01	2023-01-01	2024-01-01	2023-01-01
	2024-12-31	2023-12-31	2024-12-31	2023-12-31
<i>Medelantalet anställda per land</i>				
<i>Sverige</i>				
Män	92	92	0	0
Kvinnor	24	23	0	0
<i>Estland</i>				
Män	6	12	0	0
Kvinnor	18	31	0	0
<i>Italien</i>				
Män	43	41	0	0
Kvinnor	16	15	0	0
<i>Tyskland</i>				
Män	2	2	0	0
Kvinnor	0	0	0	0
<i>Kina</i>				
Män	204	205	0	0
Kvinnor	91	95	0	0

G

2025071450072

	Koncernen		Moderföretaget	
	2024-01-01	2023-01-01	2024-01-01	2023-01-01
	2024-12-31	2023-12-31	2024-12-31	2023-12-31
<i>Löner och andra ersättningar</i>				
Styrelsen och verkställande direktören	9 088	11 020	0	0
Övriga anställda	150 478	144 014	0	0
<b>Summa</b>	<b>159 566</b>	<b>155 034</b>	<b>0</b>	<b>0</b>

*Sociala kostnader inklusive pensionskostnader*

	Koncernen		Moderföretaget	
	2024-01-01	2023-01-01	2024-01-01	2023-01-01
	2024-12-31	2023-12-31	2024-12-31	2023-12-31
<i>Pensionskostnader</i>				
Styrelsen och verkställande direktören	1 475	1 712	0	0
Övriga anställda	4 170	4 927	0	0
<b>Summa pensionskostnader</b>	<b>5 645</b>	<b>6 639</b>	<b>0</b>	<b>0</b>
Övriga sociala avgifter enligt lag och avtal	43 418	45 101	0	0
<b>Summa</b>	<b>49 063</b>	<b>51 740</b>	<b>0</b>	<b>0</b>

**Not 5. Resultat från andelar i koncernföretag exkl. nedskrivningar**

			Moderföretaget	
	2024-01-01	2023-01-01	2024-01-01	2023-01-01
	2024-12-31	2023-12-31	2024-12-31	2023-12-31
Utdelning			54 800	3 600
<b>Summa</b>			<b>54 800</b>	<b>3 600</b>

**Not 6. Skatt på årets resultat**

	Koncernen		Moderföretaget	
	2024-01-01	2023-01-01	2024-01-01	2023-01-01
	2024-12-31	2023-12-31	2024-12-31	2023-12-31
Aktuell skatt	9 675	11 182	0	0
Förändring av uppskjuten skatt avseende temporära skillnader	-25	410	0	0
<b>Summa</b>	<b>9 650</b>	<b>11 592</b>	<b>0</b>	<b>0</b>

G

**Not 7. Balanserade utgifter för utvecklingsarbeten och liknande arbeten**

	Koncernen		Moderföretaget	
	2024-12-31	2023-12-31	2024-12-31	2023-12-31
Ingående anskaffningsvärden	9 091	9 115	0	0
Aktiverade utgifter	587	0	0	0
Omräkningsdifferenser	295	-24	0	0
<b>Utgående anskaffningsvärden</b>	<b>9 973</b>	<b>9 091</b>	<b>0</b>	<b>0</b>
Ingående avskrivningar	-8 734	-8 588	0	0
Årets avskrivningar	-449	-170	0	0
Omräkningsdifferenser	-283	24	0	0
<b>Utgående avskrivningar</b>	<b>-9 466</b>	<b>-8 734</b>	<b>0</b>	<b>0</b>
<b>Redovisat värde</b>	<b>507</b>	<b>357</b>	<b>0</b>	<b>0</b>

**Not 8. Goodwill**

	Koncernen		Moderföretaget	
	2024-12-31	2023-12-31	2024-12-31	2023-12-31
Ingående anskaffningsvärden	29 310	20 890	0	0
Rörelseförvärv	5 573	8 455	0	0
Försäljningar/utrangeringar	-3 888	0	0	0
Omräkningsdifferenser	420	-35	0	0
<b>Utgående anskaffningsvärden</b>	<b>31 415</b>	<b>29 310</b>	<b>0</b>	<b>0</b>
Ingående avskrivningar	-20 255	-18 002	0	0
Försäljningar/utrangeringar	3 888	0	0	0
Årets avskrivningar	-2 940	-2 300	0	0
Omräkningsdifferenser	-343	47	0	0
<b>Utgående avskrivningar</b>	<b>-19 650</b>	<b>-20 255</b>	<b>0</b>	<b>0</b>
<b>Redovisat värde</b>	<b>11 765</b>	<b>9 055</b>	<b>0</b>	<b>0</b>

2025071450073

5

**Not 9. Byggnader och mark**

	Koncernen		Moderföretaget	
	2024-12-31	2023-12-31	2024-12-31	2023-12-31
Ingående anskaffningsvärden	43 697	43 706	0	0
Försäljningar/utrangeringar	-14	0	0	0
Omklassificeringar	0	-9	0	0
Omräkningsdifferenser	2	0	0	0
<b>Utgående anskaffningsvärden</b>	<b>43 685</b>	<b>43 697</b>	<b>0</b>	<b>0</b>
Ingående avskrivningar	-22 314	-21 034	0	0
Försäljningar/utrangeringar	7	0	0	0
Omklassificeringar	0	34	0	0
Årets avskrivningar	-1 305	-1 314	0	0
Omräkningsdifferenser	-1	0	0	0
<b>Utgående avskrivningar</b>	<b>-23 613</b>	<b>-22 314</b>	<b>0</b>	<b>0</b>
<b>Redovisat värde</b>	<b>20 072</b>	<b>21 383</b>	<b>0</b>	<b>0</b>

**Not 10. Maskiner och andra tekniska anläggningar**

	Koncernen		Moderföretaget	
	2024-12-31	2023-12-31	2024-12-31	2023-12-31
Ingående anskaffningsvärden	189 924	178 364	0	0
Inköp	35 223	11 717	0	0
Försäljningar/utrangeringar	-7 738	-1 617	0	0
Omklassificeringar	-2 335	6 775	0	0
Omräkningsdifferenser	7 985	-5 315	0	0
<b>Utgående anskaffningsvärden</b>	<b>223 059</b>	<b>189 924</b>	<b>0</b>	<b>0</b>
Ingående avskrivningar	-117 332	-110 177	0	0
Försäljningar/utrangeringar	2 621	1 617	0	0
Omklassificeringar	-23	4 592	0	0
Årets avskrivningar	-14 365	-15 677	0	0
Omräkningsdifferenser	-4 093	2 313	0	0
<b>Utgående avskrivningar</b>	<b>-133 192</b>	<b>-117 332</b>	<b>0</b>	<b>0</b>
<b>Redovisat värde</b>	<b>89 867</b>	<b>72 592</b>	<b>0</b>	<b>0</b>

2025071450074

**Not 11. Inventarier, verktyg och installationer**

	Koncernen		Moderföretaget	
	2024-12-31	2023-12-31	2024-12-31	2023-12-31
Ingående anskaffningsvärden	21 971	21 475	0	0
Inköp	887	2 798	0	0
Rörelseförvärv	199	-2 211	0	0
Försäljningar/utrangeringar	-329	56	0	0
Omklassificeringar	4 422	0	0	0
Omräkningsdifferenser	568	-147	0	0
<b>Utgående anskaffningsvärden</b>	<b>27 718</b>	<b>21 971</b>	<b>0</b>	<b>0</b>
Ingående avskrivningar	-16 687	-17 814	0	0
Försäljningar/utrangeringar	186	1 927	0	0
Omklassificeringar	-1 804	0	0	0
Årets avskrivningar	-1 941	-796	0	0
Omräkningsdifferenser	-445	-4	0	0
<b>Utgående avskrivningar</b>	<b>-20 691</b>	<b>-16 687</b>	<b>0</b>	<b>0</b>
<b>Redovisat värde</b>	<b>7 027</b>	<b>5 284</b>	<b>0</b>	<b>0</b>

**Not 12. Förbättringsutgifter på annans fastighet**

	Koncernen		Moderföretaget	
	2024-12-31	2023-12-31	2024-12-31	2023-12-31
Ingående anskaffningsvärden	10 964	8 129	0	0
Inköp	450	935	0	0
Rörelseförvärv	94	3 334	0	0
Försäljningar/utrangeringar	0	-1 499	0	0
Omklassificeringar	0	32	0	0
Omräkningsdifferenser	78	33	0	0
<b>Utgående anskaffningsvärden</b>	<b>11 586</b>	<b>10 964</b>	<b>0</b>	<b>0</b>
Ingående avskrivningar	-4 774	-4 432	0	0
Omklassificeringar	-23	131	0	0
Årets avskrivningar	-414	-480	0	0
Omräkningsdifferenser	-76	7	0	0
<b>Utgående avskrivningar</b>	<b>-5 287</b>	<b>-4 774</b>	<b>0</b>	<b>0</b>
<b>Redovisat värde</b>	<b>6 299</b>	<b>6 190</b>	<b>0</b>	<b>0</b>

2025071450075

2025071450076

**Not 13. Pågående nyanläggningar och förskott avseende materiella anläggningstillgångar**

	Koncernen		Moderföretaget	
	2024-12-31	2023-12-31	2024-12-31	2023-12-31
Ingående anskaffningsvärden	7 253	9 078	0	0
Nedlagda utgifter	3 215	0	0	0
Omklassificeringar	-4 762	-1 760	0	0
Omräkningsdifferenser	133	-65	0	0
<b>Utgående anskaffningsvärden</b>	<b>5 839</b>	<b>7 253</b>	<b>0</b>	<b>0</b>
<b>Redovisat värde</b>	<b>5 839</b>	<b>7 253</b>	<b>0</b>	<b>0</b>

**Not 14. Andelar i koncernföretag**

	Moderföretaget	
	2024-12-31	2023-12-31
Ingående anskaffningsvärden	12 707	12 707
Inköp	36 749	0
<b>Utgående anskaffningsvärden</b>	<b>49 456</b>	<b>12 707</b>
Ingående uppskrivningar	8 000	8 000
<b>Utgående uppskrivningar</b>	<b>8 000</b>	<b>8 000</b>
Årets nedskrivningar	-1 450	0
<b>Utgående nedskrivningar</b>	<b>-1 450</b>	<b>0</b>
<b>Redovisat värde</b>	<b>56 006</b>	<b>20 707</b>

Företagets namn	Org.nr.	Säte	Antal andelar	Eget kapital (tkr)	Årets resultat (tkr)	Kapitalandel (%)	Rösträttsandel (%)	Redovisat värde (tkr)
Gårö Fastighet AB	556454-5050	Gnosjö	1 000	687	7	100,0	100,0	703
Söderholm & Wiklund Invest AB	556239-3230	Göteborg	19 792	128 566	7 181	100,0	100,0	38 449
WR Controls Group AB	556380-6628	Ulricehamn	7 200	258 652	20 111	60,0	60,0	12 080
Casting Fastigheter AB	556747-0819	Göteborg	1 000	3 107	-734	100,0	100,0	2 700
Gnosjö Casting AB	556859-8329	Göteborg	10 400	2 058	-12	100,0	100,0	2 000
Axenic Group AB	559220-2278	Götene	740	512	156	74,0	74,0	74

G

2025071450077

**Not 15. Andelar i intresseföretag och gemensamt styrda företag**

	Koncernen		Moderföretaget	
	2024-12-31	2023-12-31	2024-12-31	2023-12-31
Ingående anskaffningsvärden	19 576	13 404	0	0
Inköp	226	6 172	226	0
Försäljningar	-18 983	0	0	0
<b>Utgående anskaffningsvärden</b>	<b>819</b>	<b>19 576</b>	<b>226</b>	<b>0</b>
<b>Redovisat värde</b>	<b>819</b>	<b>19 576</b>	<b>226</b>	<b>0</b>

Företagets namn	Org.nr.	Säte	Antal andelar	Eget kapital (tkr)	Årets resultat (tkr)	Kapitalandel (%)	Rösträttsandel (%)	Redovisat värde (tkr)
Guse Partners AB	559220-9307	Göteborg	111	555	-667	22,0	22,0	226

**Not 16. Andra långfristiga värdepappersinnehav**

	Koncernen		Moderföretaget	
	2024-12-31	2023-12-31	2024-12-31	2023-12-31
Ingående anskaffningsvärden	3 537	3 525	3 364	3 364
Inköp	7 178	0	633	0
<b>Utgående anskaffningsvärden</b>	<b>10 715</b>	<b>3 525</b>	<b>3 997</b>	<b>3 364</b>
Omräkningsdifferenser	0	12	0	0
<b>Utgående nedskrivningar</b>	<b>0</b>	<b>12</b>	<b>0</b>	<b>0</b>
<b>Redovisat värde</b>	<b>10 715</b>	<b>3 537</b>	<b>3 997</b>	<b>3 364</b>

**Not 17. Andra långfristiga fordringar**

	Koncernen		Moderföretaget	
	2024-12-31	2023-12-31	2024-12-31	2023-12-31
Ingående anskaffningsvärden	76 239	94 291	0	0
Tillkommande fordringar	3 495	0	3 081	0
Reglerade fordringar	0	-18 052	0	0
<b>Utgående anskaffningsvärden</b>	<b>79 734</b>	<b>76 239</b>	<b>3 081</b>	<b>0</b>
<b>Redovisat värde</b>	<b>79 734</b>	<b>76 239</b>	<b>3 081</b>	<b>0</b>

G

2025071450078

**Not 18. Förutbetalda kostnader och upplupna intäkter**

	Koncernen		Moderföretaget	
	2024-12-31	2023-12-31	2024-12-31	2023-12-31
Förutbetalda hyreskostnader	71	71	0	0
Upplupna intäkter	6 636	5 840	0	0
Förutbetalda leasingavgifter	586	355	0	0
Övriga poster	17 415	10 313	708	231
<b>Summa</b>	<b>24 708</b>	<b>16 579</b>	<b>708</b>	<b>231</b>

**Not 19. Långfristiga skulder som förfaller till betalning**

	Koncernen		Moderföretaget	
	2024-12-31	2023-12-31	2024-12-31	2023-12-31
<i>Belopp som förfaller senare än fem år efter balansdagen</i>				
Övriga skulder till kreditinstitut	7 158	4 700	0	0

**Not 20. Checkräkningskredit**

	Koncernen		Moderföretaget	
	2024-12-31	2023-12-31	2024-12-31	2023-12-31
Beviljat belopp	21 000	30 500	0	0

**Not 21. Upplupna kostnader och förutbetalda intäkter**

	Koncernen		Moderföretaget	
	2024-12-31	2023-12-31	2024-12-31	2023-12-31
Upplupna löner och semesterlöner	29 234	23 432	0	0
Upplupna sociala avgifter	4 871	3 500	0	0
Övriga poster	9 203	13 233	100	100
<b>Summa</b>	<b>43 308</b>	<b>40 165</b>	<b>100</b>	<b>100</b>

**Not 22. Ställda säkerheter och eventalförpliktelser**

	Koncernen		Moderföretaget	
	2024-12-31	2023-12-31	2024-12-31	2023-12-31
<i>Ställda säkerheter till förmån för andra</i>				
Fastighetsinteckningar	44 345	44 345	0	0
Aktier i annat än dotterbolag	100	100	0	0
Företagsinteckningar	48 077	48 077	0	0
<b>Summa ställda säkerheter</b>	<b>92 522</b>	<b>92 522</b>	<b>0</b>	<b>0</b>

Albin Invest AB  
556038-4785

23 (25)

**Eventualförpliktelser**

Borgen till förmån för dotterbolag

0

0

5 200

5 875

**Summa eventualförpliktelser**

**0**

**0**

**5 200**

**5 875**

G

2025071450079


Not 23. Justering för poster som inte ingår i kassaflödet m.m.

	Koncernen		Moderföretaget	
	2024-01-01	2023-01-01	2024-01-01	2023-01-01
	2024-12-31	2023-12-31	2024-12-31	2023-12-31
Avskrivningar och nedskrivningar	26 803	21 243	0	0
Förändring avsättningar	354	1 092	0	0
Utdelning	0	0	-50 000	0
Koncernbidrag	0	0	1 100	750
<b>Summa</b>	<b>27 157</b>	<b>22 335</b>	<b>-48 900</b>	<b>750</b>


2025071450080

2025071450081


Göteborg den 30 juni 2025



Lennart Wiklund  
Ordförande

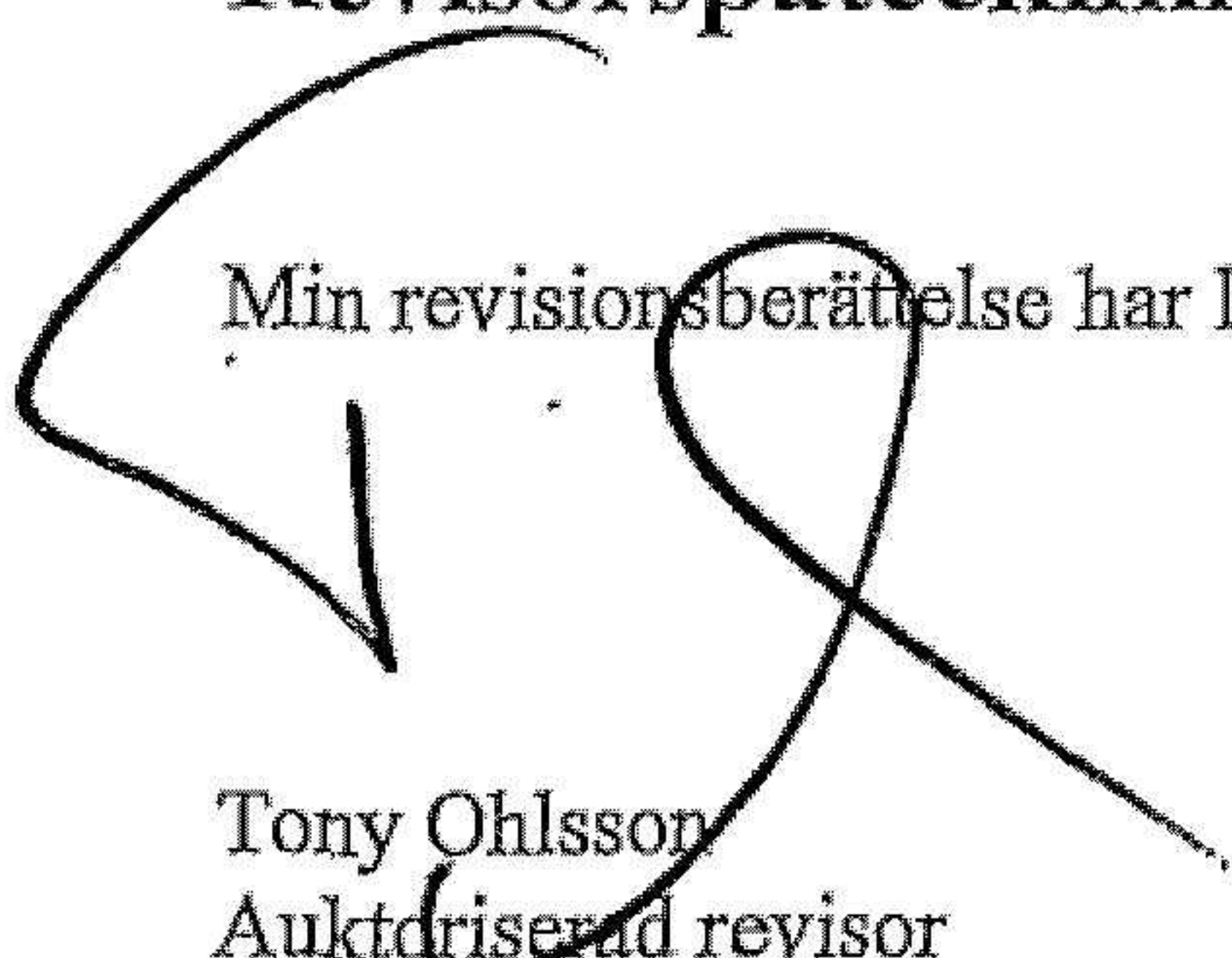


Göran Brorsson



Christian Söderholm  
Verkställande direktör

## Revisorspåteckning



Min revisionsberättelse har lämnats den 30 juni 2025

Tony Ohlsson  
Auktoriserad revisor

# Revisorerna

## Revisionsberättelse

Till bolagsstämman i Albin Invest AB  
Org.nr 556038-4785

### Rapport om årsredovisningen och koncernredovisningen

#### *Uttalanden*

Jag har utfört en revision av årsredovisningen och koncernredovisningen för Albin Invest AB för räkenskapsåret 2024.

Enligt min uppfattning har årsredovisningen och koncernredovisningen upprättats i enlighet med årsredovisningslagen och ger en i alla väsentliga avseenden rättvisande bild av moderbolages och koncernens finansiella ställning per den 31 december 2024 och av dess finansiella resultat för året enligt årsredovisningslagen. Förvaltningsberättelsen är förenlig med årsredovisningens och koncernredovisningens övriga delar.

Jag tillstyrker därför att bolagsstämman fastställer resultaträkningen och balansräkningen för moderbolaget och koncernen.

#### *Grund för uttalanden*

Jag har utfört revisionen enligt International Standards on Auditing (ISA) och god revisionssed i Sverige. Mitt ansvar enligt dessa standarder beskrivs närmare i avsnittet *Revisorns ansvar*. Jag är oberoende i förhållande till moderbolaget och koncernen enligt god revisorssed i Sverige och har i övrigt fullgjort mitt yrkesetiska ansvar enligt dessa krav.

Jag anser att de revisionsbevis jag har inhämtat är tillräckliga och ändamålsenliga som grund för mina uttalanden.

#### *Styrelsens och verkställande direktörens ansvar*

Det är styrelsen och verkställande direktören som har ansvaret för att årsredovisningen och koncernredovisningen upprättas och att den ger en rättvisande bild enligt årsredovisningslagen. Styrelsen och verkställande direktören ansvarar även för den interna kontroll som de bedömer är nödvändig för att upprätta en årsredovisning och koncernredovisning som inte innehåller några väsentliga felaktigheter, vare sig dessa beror på oegentligheter eller på fel.

Vid upprättandet av årsredovisningen och koncernredovisning ansvarar styrelsen och verkställande direktören för bedömningen av bolagets och koncernens förmåga att fortsätta verksamheten. De upplyser, när så är lämpligt, om förhållanden som kan påverka förmågan att fortsätta verksamheten och att använda antagandet om fortsatt drift. Antagandet om fortsatt drift tillämpas dock inte om styrelsen och verkställande direktören avser att likvidera bolaget, upphöra med verksamheten eller inte har något realistiskt alternativ till att göra något av detta.



# Revisorerna

## *Revisorns ansvar*

Mina mål är att uppnå en rimlig grad av säkerhet om huruvida årsredovisningen och koncernredovisningen som helhet inte innehåller några väsentliga felaktigheter, vare sig dessa beror på oegentligheter eller på fel, och att lämna en revisionsberättelse som innehåller mina uttalanden. Rimlig säkerhet är en hög grad av säkerhet, men är ingen garanti för att en revision som utförs enligt ISA och god revisionssed i Sverige alltid kommer att upptäcka en väsentlig felaktighet om en sådan finns. Felaktigheter kan uppstå på grund av oegentligheter eller fel och anses vara väsentliga om de enskilt eller tillsammans rimligen kan förväntas påverka de ekonomiska beslut som användare fattar med grund i årsredovisningen och koncernredovisningen.

Som del av en revision enligt ISA använder jag professionellt omdöme och har en professionellt skeptisk inställning under hela revisionen. Dessutom:

- identifierar och bedömer jag riskerna för väsentliga felaktigheter i årsredovisningen och koncernredovisningen, vare sig dessa beror på oegentligheter eller på fel, utformar och utför granskningsåtgärder bland annat utifrån dessa risker och inhämtar revisionsbevis som är tillräckliga och ändamålsenliga för att utgöra en grund för mina uttalanden. Risken för att inte upptäcka en väsentlig felaktighet till följd av oegentligheter är högre än för en väsentlig felaktighet som beror på fel, eftersom oegentligheter kan innefatta agerande i maskopi, förfalskning, avsiktliga utelämnanden, felaktig information eller åsidosättande av intern kontroll.
- skaffar jag mig en förståelse av den del av bolagets interna kontroll som har betydelse för min revision för att utforma granskningsåtgärder som är lämpliga med hänsyn till omständigheterna, men inte för att uttala mig om effektiviteten i den interna kontrollen.
- utvärderar jag lämpligheten i de redovisningsprinciper som används och rimligheten i styrelsens och verkställande direktörens uppskattningar i redovisningen och tillhörande upplysningar.
- drar jag en slutsats om lämpligheten i att styrelsen och verkställande direktören använder antagandet om fortsatt drift vid upprättandet av årsredovisningen och koncernredovisningen. Jag drar också en slutsats, med grund i de inhämtade revisionsbevisen, om huruvida det finns någon väsentlig osäkerhetsfaktor som avser sådana händelser eller förhållanden som kan leda till betydande tvivel om bolagets och koncernens förmåga att fortsätta verksamheten. Om jag drar slutsatsen att det finns en väsentlig osäkerhetsfaktor, måste jag i revisionsberättelsen fästa uppmärksamheten på upplysningarna i årsredovisningen och koncernredovisningen om den väsentliga osäkerhetsfaktorn eller, om sådana upplysningar är otillräckliga, modifiera uttalandet om årsredovisningen och koncernredovisningen. Mina slutsatser baseras på de revisionsbevis som inhämtas fram till datumet för revisionsberättelsen. Dock kan framtida händelser eller förhållanden göra att ett bolag och en koncern inte längre kan fortsätta verksamheten.
- utvärderar jag den övergripande presentationen, strukturen och innehållet i årsredovisningen och koncernredovisningen, däribland upplysningarna, och om årsredovisningen och koncernredovisningen återger de underliggande transaktionerna och händelserna på ett sätt som ger en rättvisande bild.

**FAR**

# Revisorerna

- planerar och utför jag koncernrevisionen för att inhämta tillräckliga och ändamålsenliga revisionsbevis avseende den finansiella informationen för företag eller affärsenheter inom koncernen som grund för att göra ett uttalande avseende koncernredovisningen. Jag ansvarar för styrning, övervakning och genomgång av det revisionsarbete som utförts för koncernrevisionens syfte. Jag är ensam ansvarig för mina uttalanden.

Jag måste informera styrelsen om bland annat revisionens planerade omfattning och inriktning samt tidpunkten för den. Jag måste också informera om betydelsefulla iakttagelser under revisionen, däribland de eventuella betydande brister i den interna kontrollen som jag identifierat.

## Rapport om andra krav enligt lagar och andra författningar

### *Uttalanden*

Utöver min revision av årsredovisningen och koncernredovisningen har jag även utfört en revision av styrelsens och verkställande direktörens förvaltning för Albin Invest AB för räkenskapsåret 2024 samt av förslaget till dispositioner beträffande bolagets vinst eller förlust.

Jag tillstyrker att bolagsstämman disponerar vinsten enligt förslaget i förvaltningsberättelsen och beviljar styrelsens ledamöter och verkställande direktören ansvarsfrihet för räkenskapsåret.

### *Grund för uttalanden*

Jag har utfört revisionen enligt god revisionssed i Sverige. Mitt ansvar enligt denna beskrivs närmare i avsnittet *Revisorns ansvar*. Jag är oberoende i förhållande till moderbolaget och koncernen enligt god revisorssed i Sverige och har i övrigt fullgjort mitt yrkesetiska ansvar enligt dessa krav.

Jag anser att de revisionsbevis jag har inhämtat är tillräckliga och ändamålsenliga som grund för mina uttalanden.

### *Styrelsens och verkställande direktörens ansvar*

Det är styrelsen som har ansvaret för förslaget till dispositioner beträffande bolagets vinst eller förlust. Vid förslag till utdelning innefattar detta bland annat en bedömning av om utdelningen är försvarlig med hänsyn till de krav som moderbolagets och koncernens verksamhetsart, omfattning och risker ställer på storleken av moderbolagets och koncernens egna kapital, konsolideringsbehov, likviditet och ställning i övrigt.

Styrelsen ansvarar för bolagets organisation och förvaltningen av bolagets angelägenheter. Detta innefattar bland annat att fortlöpande bedöma bolagets och koncernens ekonomiska situation och att tillse att bolagets organisation är utformad så att bokföringen, medelsförvaltningen och bolagets ekonomiska angelägenheter i övrigt kontrolleras på ett betryggande sätt. Den verkställande direktören ska sköta den löpande förvaltningen enligt styrelsens riktlinjer och anvisningar och bland annat vidta de åtgärder som är nödvändiga för att bolagets bokföring ska fullgöras i överensstämmelse med lag och för att medelsförvaltningen ska skötas på ett betryggande sätt.

# Revisorerna

## *Revisorns ansvar*

Mitt mål beträffande revisionen av förvaltningen, och därmed mitt uttalande om ansvarsfrihet, är att inhämta revisionsbevis för att med en rimlig grad av säkerhet kunna bedöma om någon styrelseledamot eller verkställande direktören i något väsentligt avseende:

- företagit någon åtgärd eller gjort sig skyldig till någon försummelse som kan föranleda ersättningsskyldighet mot bolaget, eller
- på något annat sätt handlat i strid med aktiebolagslagen, årsredovisningslagen eller bolagsordningen.

Mitt mål beträffande revisionen av förslaget till dispositioner av bolagets vinst eller förlust, och därmed mitt uttalande om detta, är att med rimlig grad av säkerhet bedöma om förslaget är förenligt med aktiebolagslagen.

Rimlig säkerhet är en hög grad av säkerhet, men ingen garanti för att en revision som utförs enligt god revisionsssed i Sverige alltid kommer att upptäcka åtgärder eller försummelser som kan föranleda ersättningsskyldighet mot bolaget, eller att ett förslag till dispositioner av bolagets vinst eller förlust inte är förenligt med aktiebolagslagen.

Som en del av en revision enligt god revisionsssed i Sverige använder jag professionellt omdöme och har en professionellt skeptisk inställning under hela revisionen. Granskningen av förvaltningen och förslaget till dispositioner av bolagets vinst eller förlust grundar sig främst på revisionen av räkenskaperna. Vilka tillkommande granskningsåtgärder som utförs baseras på min professionella bedömning med utgångspunkt i risk och väsentlighet. Det innebär att jag fokuserar granskningen på sådana åtgärder, områden och förhållanden som är väsentliga för verksamheten och där avsteg och överträdelser skulle ha särskild betydelse för bolagets situation. Jag går igenom och prövar fattade beslut, beslutsunderlag, vidtagna åtgärder och andra förhållanden som är relevanta för mitt uttalande om ansvarsfrihet. Som underlag för mitt uttalande om styrelsens förslag till dispositioner beträffande bolagets vinst eller förlust har jag granskat styrelsens motiverade yttrande samt ett urval av underlagen för detta för att kunna bedöma om förslaget är förenligt med aktiebolagslagen.

Varberg den 30 juni 2025

Tony Ohlsson  
Auktoriserad revisor

FAR