

**Årsredovisning**  
och  
**Koncernredovisning**  
för  
**MPL Holding AB**  
556621-2840


Räkenskapsåret  
2024-02-01 – 2025-01-31

**Fastställelseintyg**

Undertecknad styrelseledamot i MPL Holding AB intygar att resultaträkningen och balansräkningen i årsredovisningen för moderbolaget samt koncernresultaträkningen och koncernbalansräkningen har fastställts på årsstämma den 12 maj 2025. Årsstämman beslutade att godkänna styrelsens förslag till resultatdisposition.

Jag intygar också att innehållet i årsredovisningen och revisionsberättelsen stämmer överens med originalen.

Södertälje den 12 maj 2025



Markus Lönnroth

KOPIA

2025051307477

**Årsredovisning**  
och  
**Koncernredovisning**  
för

**MPL Holding AB**

Org nr 556621-2840

för perioden  
**2024.02.01 - 2025.01.31**<sub>ms</sub>

# MPL Holding AB

Org nr 556621-2840

Styrelsen för MPL Holding AB får härmed avge årsredovisning för verksamhetsåret 2024.02.01 - 2025.01.31.

## FÖRVALTNINGSBERÄTTELSE

### Bolagets verksamhet

Bolaget är moderbolag i MPL-koncernen. Bolagets enda verksamhet är att äga och förvalta aktier i dotterbolagen Stormarknaden Moraberg AB, org.nr 559027-0764, som ägs till 94,9% och bedriver verksamheten "ICA Maxi Moraberg i Södertälje", samt helägda dotterbolagen MPL Förvaltning AB, org.nr 556679-3997 samt MPL Nykvarn AB, org.nr 559253-6105, vars verksamheter består av att äga och förvalta aktier och fastigheter.

Företaget har sitt säte i Södertälje.

### Förväntad framtida utveckling samt väsentliga risker och osäkerhetsfaktorer

Dotterbolaget Stormarknaden Moraberg AB förväntas ha en fortsatt positiv utveckling, både i butik och online, under kommande räkenskapsår. Det planeras fortsatta satsningar på att erbjuda en kundorienterad butik med brett sortiment.

Under år 2024/2025 har inga nya konkurrenter tillkommit på marknaden, utan främsta konkurrensen kommer från befintliga kollegor och ökad efterfrågan hos onlineaktörer.

Inga nya konkurrenter förväntas påverka detta dotterbolags positiva utveckling under 2025/2026.

### Hållbarhetsupplysningar

ICA-butiken arbetar aktivt för att minska matsvinnet, både som företag genom utbildning av personal i inköp och varuvård men också för konsument genom information i extern och intern marknadsföring.

### Ägarförhållanden

| Namn            | Antal aktier | Antal röster |
|-----------------|--------------|--------------|
| Marcus Lönnroth | 999          | 999          |
| ICA Sverige AB  | 1            | 1            |

### Flerårsöversikt (Tkr)

| Koncernen                  | 2024/25 | 2023/24 | 2022/23 | 2021/22 |
|----------------------------|---------|---------|---------|---------|
| Nettoomsättning            | 453 437 | 418 402 | 398 067 | 387 671 |
| Resultat efter finansnetto | 16 140  | 13 952  | 16 195  | 26 282  |
| Balansomslutning           | 127 731 | 128 514 | 122 331 | 114 651 |
| Soliditet                  | 51%     | 45%     | 52%     | 54%     |
| Antal anställda            | 72      | 71      | 72      | 74      |

\*Definitioner av nyckeltal, se tilläggsupplysningar

**MPL Holding AB**  
Org nr 556621-2840

2025051307479

| Moderbolaget               | 2024/25 | 2023/24 | 2022/23 | 2021/22 |
|----------------------------|---------|---------|---------|---------|
| Nettoomsättning            | 0       | 0       | 0       | 0       |
| Resultat efter finansnetto | 7 221   | 7 457   | 10 968  | 17 112  |
| Balansomslutning           | 96 763  | 90 139  | 75 004  | 51 221  |
| Soliditet                  | 64%     | 60%     | 77%     | 100%    |

\*Definitioner av nyckeltal, se tilläggsupplysningar

**Förändring av eget kapital**

| Koncernen                      | Aktie-<br>kapital | Annat eg. kap<br>inkl årets res | Minoritets-<br>intresse | Totalt            |
|--------------------------------|-------------------|---------------------------------|-------------------------|-------------------|
| Belopp vid årets ingång        | 100 000           | 52 661 321                      | 4 617 601               | 57 378 922        |
| Utdelning                      |                   | 0                               | -4 617 501              | -4 617 501        |
| Årets resultat                 |                   | 7 070 942                       | 5 078 379               | 12 149 321        |
| <b>Belopp vid årets utgång</b> | <b>100 000</b>    | <b>59 732 263</b>               | <b>5 078 479</b>        | <b>64 910 742</b> |

| Moderbolaget                                     | Aktie-<br>kapital | Reserv-<br>fond | Balanserat<br>resultat | Årets<br>resultat | Totalt            |
|--|-------------------|-----------------|------------------------|-------------------|-------------------|
| Belopp vid årets ingång                          | 100 000           | 20 000          | 45 570 941             | 8 753 342         | 54 444 283        |
| Disposition enligt beslut<br>av årets årsstämma: |                   |                 | 8 753 342              | -8 753 342        | 0                 |
| Utdelning  |                   |                 | 0                      |                   | 0                 |
| Årets resultat                                   |                   |                 |                        | 7 798 924         | 7 798 924         |
| <b>Belopp vid årets utgång</b>                   | <b>100 000</b>    | <b>20 000</b>   | <b>54 324 283</b>      | <b>7 798 924</b>  | <b>62 243 207</b> |

**Förslag till vinstdisposition**

Styrelsen föreslår att till förfogande stående vinstmedel (kronor):

|                  |                   |
|------------------|-------------------|
| Balanserad vinst | 54 324 283        |
| Årets vinst      | 7 798 924         |
|                  | <u>62 123 207</u> |

disponeras så att

|                         |                   |
|-------------------------|-------------------|
| i ny räkning överföres: | <u>62 123 207</u> |
|                         | 62 123 207        |

Koncernens och moderbolagets resultat och ställning i övrigt framgår av efterföljande resultat- och balansräkningar samt kassaflödesanalys med noter. *mj*

**MPL Holding AB**  
Org nr 556621-2840

| <b>Koncernens</b>                                | <b>Not</b>    | <b>2024-02-01</b>  | <b>2023-02-01</b>  |
|--|---------------|--------------------|--------------------|
| <b>Resultaträkning</b>                           | 1             | <b>-2025-01-31</b> | <b>-2024-01-31</b> |
| Nettoomsättning                                  |               | 453 436 961        | 418 401 543        |
| Kostnad sålda varor                              |               | -379 717 562       | -351 516 084       |
| <b>Bruttoresultat</b>                            |               | <b>73 719 399</b>  | <b>66 885 459</b>  |
| Försäljningskostnader                            |               | -36 490 514        | -34 634 213        |
| Administrationskostnader                         |               | -24 440 749        | -22 651 302        |
| Övriga rörelseintäkter                           |               | 4 859 069          | 5 498 301          |
|  |               | -66 242            | 0                  |
| <b>Rörelseresultat</b>                           | 3, 4, 5, 6, 7 | <b>17 580 963</b>  | <b>15 098 245</b>  |
| <b>Resultat från finansiella poster</b>          |               |                    |                    |
| Övriga ränteintäkter och liknande resultatposter |               | 584 985            | 836 318            |
| Räntekostnader och liknande resultatposter       |               | -2 026 078         | -1 983 019         |
|  |               | <b>-1 441 093</b>  | <b>-1 146 701</b>  |
| <b>Resultat efter finansiella poster</b>         |               | <b>16 139 870</b>  | <b>13 951 544</b>  |
| Skatt på årets resultat                          | 9             | -3 990 549         | -3 294 544         |
| <b>Årets resultat</b>                            |               | <b>12 149 321</b>  | <b>10 657 000</b>  |
| Hänförligt till moderföretagets aktieägare       |               | 7 070 942          | 6 039 499          |
| Minoritetsintresse                               |               | 5 078 379          | 4 617 501          |

**MPL Holding AB**  
**Org nr 556621-2840**

| <b>Koncernens</b>                            | <b>Not</b> | <b>2025-01-31</b>  | <b>2024-01-31</b>  |
|--|------------|--------------------|--------------------|
| <b>Balansräkning</b>                         | <b>1</b>   |                    |                    |
| <b>TILLGÅNGAR</b>                            |            |                    |                    |
| <b>Anläggningstillgångar</b>                 |            |                    |                    |
| <i>Immateriella anläggningstillgångar</i>    |            |                    |                    |
| Goodwill                                     | 10         | 0                  | 1 923 961          |
|  |            | <b>0</b>           | <b>1 923 961</b>   |
| <i>Materiella anläggningstillgångar</i>      |            |                    |                    |
| Mark   | 11         | 1 980 229          | 1 993 897          |
| Inventarier, verktyg och installationer      | 12         | 11 569 391         | 5 847 331          |
|  |            | <b>13 549 620</b>  | <b>7 841 228</b>   |
| <i>Finansiella anläggningstillgångar</i>     |            |                    |                    |
| Ägarintressen i övriga företag               | 13         | 1 200 000          | 1 200 000          |
| Andra långfristiga värdepappersinnehav       |            | 52 670 171         | 44 225 923         |
| Andra långfristiga fordringar                |            | 25 256 500         | 25 256 500         |
|  |            | <b>79 126 671</b>  | <b>70 682 423</b>  |
| <b>Summa anläggningstillgångar</b>           |            | <b>92 676 291</b>  | <b>80 447 612</b>  |
| <b>Omsättningstillgångar</b>                 |            |                    |                    |
| <i>Varulager</i>                             |            |                    |                    |
| Färdiga varor och handelsvaror               |            | 9 878 309          | 8 952 125          |
|  |            | <b>9 878 309</b>   | <b>8 952 125</b>   |
| <i>Kortfristiga fordringar</i>               |            |                    |                    |
| Kundfordringar                               |            | 818 483            | 776 771            |
| Aktuella skattefordringar                    |            | 0                  | 382 193            |
| Övriga fordringar                            |            | 2 958 621          | 2 836 292          |
| Förutbetalda kostnader och upplupna intäkter | 14         | 4 618 349          | 3 973 427          |
|  |            | <b>8 395 453</b>   | <b>7 968 683</b>   |
| <i>Kassa och bank</i>                        | 16         | 16 781 323         | 31 145 900         |
| <b>Summa omsättningstillgångar</b>           |            | <b>35 055 085</b>  | <b>48 066 708</b>  |
| <b>SUMMA TILLGÅNGAR</b>                      |            | <b>127 731 376</b> | <b>128 514 320</b> |

**MPL Holding AB**  
**Org nr 556621-2840**

Koncernens Not 2025-01-31 2024-01-31  
 Balansräkning 1

**EGET KAPITAL OCH SKULDER**

**Eget kapital**

*Eget kapital hänförligt till  
 moderföretagets aktieägare*

|   |    |                   |                   |
|---|----|-------------------|-------------------|
| Aktiekapital  | 15 | 100 000           | 100 000           |
| Annat eget kapital inkl årets resultat                                |    | 59 732 263        | 52 661 322        |
| <b>Eget kapital hänförligt till<br/>   moderföretagets aktieägare</b> |    | <b>59 832 263</b> | <b>52 761 322</b> |

*Minoritetsintresse*

|                           |  |                   |                   |
|---------------------------|--|-------------------|-------------------|
| Minoritetsintressen       |  | 5 078 479         | 4 617 601         |
| <b>Summa eget kapital</b> |  | <b>64 910 742</b> | <b>57 378 923</b> |

*Avsättningar*

|  |  |          |               |
|--|--|----------|---------------|
| Uppskjuten skatt på obeskattade reserver |  | 0        | 28 675        |
|  |  | <b>0</b> | <b>28 675</b> |

*Långfristiga skulder*

|                             |    |                   |                   |
|-----------------------------|----|-------------------|-------------------|
| Skulder till kreditinstitut | 17 | 23 142 859        | 23 557 145        |
| Övriga skulder              |    | 333 333           | 333 333           |
|                             |    | <b>23 476 192</b> | <b>23 890 478</b> |

*Kortfristiga skulder*

|   |    |                   |                   |
|---|----|-------------------|-------------------|
| Skulder till kreditinstitut                     | 17 | 10 914 284        | 8 514 284         |
| Checkräkningskredit                             | 16 | 0                 | 9 070 841         |
| Leverantörsskulder                              |    | 15 477 906        | 13 928 764        |
| Aktuella skatteskulder                          |    | 71 936            | 0                 |
| Övriga skulder                                  |    | 3 886 551         | 6 959 731         |
| Upplupna kostnader och förutbetalda<br>intäkter | 18 | 8 993 765         | 8 742 624         |
|   |    | <b>39 344 442</b> | <b>47 216 244</b> |

**SUMMA EGET**

|                            |  |                    |                    |
|----------------------------|--|--------------------|--------------------|
| <b>KAPITAL OCH SKULDER</b> |  | <b>127 731 376</b> | <b>128 514 320</b> |
|----------------------------|--|--------------------|--------------------|

**MPL Holding AB**  
**Org nr 556621-2840**

| <b>Koncernens</b>   |            | <b>2024-02-01</b>  | <b>2023-02-01</b>  |
|---|------------|--------------------|--------------------|
| <b>Kassaflödesanalys</b>  | <b>Not</b> | <b>-2025-01-31</b> | <b>-2024-01-31</b> |
| <b>Den löpande verksamheten</b>   |            |                    |                    |
| Resultat efter finansiella poster   |            | 16 139 870         | 13 951 544         |
| Justeringar för poster som inte ingår i kassaflödet                                 | 19         | 5 998 801          | 6 256 043          |
| Betald skatt  |            | -3 536 420         | -4 756 958         |
| <b>Kassaflöde från den löpande verksamheten före förändringar av rörelsekapital</b> |            | <b>18 602 251</b>  | <b>15 450 629</b>  |
| <b>Kassaflöde från förändringar i rörelsekapital</b>                                |            |                    |                    |
| Förändringar av varulager   |            | -926 184           | -255 811           |
| Förändring av kundfordringar  |            | -41 712            | 353 417            |
| Förändring av kortfristiga fordringar   |            | -767 251           | 1 960 171          |
| Förändring av leverantörsskulder  |            | 1 549 142          | 849 745            |
| Förändringar av kortfristiga skulder  |            | -2 822 039         | 7 559 666          |
| <b>Kassaflöde från den löpande verksamheten</b>                                     |            | <b>15 594 207</b>  | <b>25 917 817</b>  |
| <b>Investeringsverksamheten</b>   |            |                    |                    |
| Investeringar i materiella anläggningstillgångar                                    |            | -10 316 908        | -1 522 343         |
| Försäljning av materiella anläggningstillgångar                                     |            | 505 000            | 210 000            |
| Investeringar i finansiella anläggningstillgångar                                   |            | -8 444 248         | -18 365 512        |
| <b>Kassaflöde från investeringsverksamheten</b>                                     |            | <b>-18 256 156</b> | <b>-19 677 855</b> |
| <b>Finansieringsverksamheten</b>  |            |                    |                    |
| Upptagna lån  |            | 12 000 000         | 6 000 000          |
| Förändring av checkräkningskredit   |            | -9 070 841         | 9 070 841          |
| Amortering av lån   |            | -10 014 286        | -10 014 286        |
| Utbetald utdelning  |            | -4 617 501         | -16 620 580        |
| <b>Kassaflöde från finansieringsverksamheten</b>                                    |            | <b>-11 702 628</b> | <b>-11 564 025</b> |
| <b>Årets kassaflöde</b>   |            | <b>-14 364 577</b> | <b>-5 324 063</b>  |
| <b>Likvida medel vid årets början</b>   |            |                    |                    |
| Likvida medel vid årets början  |            | 31 145 900         | 36 469 963         |
| <b>Likvida medel vid årets slut</b>   |            | <b>16 781 323</b>  | <b>31 145 900</b>  |

**MPL Holding AB**  
Org nr 556621-2840

| <b>Moderbolagets<br/>Resultaträkning</b>            | <b>Not</b> | <b>2024-02-01<br/>-2025-01-31</b> | <b>2023-02-01<br/>-2024-01-31</b> |
|---|------------|-----------------------------------|-----------------------------------|
| <b>Rörelsens kostnader</b>                          |            |                                   |                                   |
| Administrationskostnader                            | 6,7        | -51 439                           | -43 376                           |
| <b>Rörelseresultat</b>                              | 6,7        | -51 439                           | -43 376                           |
| <b>Resultat från finansiella poster</b>             |            |                                   |                                   |
| Resultat från andelar i koncernföretag              | 20         | 8 986 117                         | 8 753 306                         |
| Övriga ränteintäkter och liknande<br>resultatposter |            | 12 137                            | 125 275                           |
| Räntekostnader och liknande<br>resultatposter       |            | <u>-1 725 403</u>                 | <u>-1 378 263</u>                 |
|   |            | 7 272 851                         | 7 500 318                         |
| <b>Resultat efter finansiella poster</b>            |            | 7 221 412                         | 7 456 942                         |
| Bokslutsdispositioner                               | 21         | 577 512                           | 1 296 400                         |
| <b>Resultat före skatt</b>                          |            | 7 798 924                         | 8 753 342                         |
| Skatt på årets resultat                             | 9          | <u>0</u>                          | <u>0</u>                          |
| <b>Årets resultat</b>                               |            | 7 798 924 <i>MS</i>               | 8 753 342                         |

**MPL Holding AB**  
**Org nr 556621-2840**

| <b>Moderbolagets<br/>Balansräkning</b>       | <b>Not</b> | <b>2025-01-31</b>              | <b>2024-01-31</b> |
|--|------------|--------------------------------|-------------------|
| <b>TILLGÅNGAR</b>                            |            |                                |                   |
| <b>Anläggningstillgångar</b>                 |            |                                |                   |
| <b>Finansiella anläggningstillgångar</b>     |            |                                |                   |
| Andelar i koncernföretag                     | 22,23      | 29 330 412                     | 29 330 412        |
| Andra långfristiga värdepappersinnehav       | 13         | 50 000 421                     | 44 225 923        |
|  |            | <b>79 330 833</b>              | <b>73 556 335</b> |
| <b>Summa anläggningstillgångar</b>           |            | <b>79 330 833</b>              | <b>73 556 335</b> |
| <b>Omsättningstillgångar</b>                 |            |                                |                   |
| <b>Kortfristiga fordringar</b>               |            |                                |                   |
| Fordringar hos koncernföretag                |            | 17 116 508                     | 16 538 996        |
| Övriga fordringar                            |            | 12                             | 12                |
| Förutbetalda kostnader och upplupna intäkter |            | 81                             | 132               |
|  |            | <b>17 116 601</b>              | <b>16 539 140</b> |
| Kassa och bank                               | 16         | 315 808                        | 43 763            |
| <b>Summa omsättningstillgångar</b>           |            | <b>17 432 409</b>              | <b>16 582 903</b> |
| <b>SUMMA TILLGÅNGAR</b>                      |            | <b>96 763 242<sub>m)</sub></b> | <b>90 139 238</b> |

**MPL Holding AB**  
Org nr 556621-2840

| Moderbolagets                                | Not | 2025-01-31        | 2024-01-31        |
|--|-----|-------------------|-------------------|
| <b>Balansräkning</b>                         | 1   |                   |                   |
| <b>EGET KAPITAL OCH SKULDER</b>              |     |                   |                   |
| <b>Eget kapital</b>                          | 15  |                   |                   |
| <i>Bundet eget kapital</i>                   |     |                   |                   |
| Aktiekapital                                 |     | 100 000           | 100 000           |
| Reservfond                                   |     | 20 000            | 20 000            |
|  |     | <b>120 000</b>    | <b>120 000</b>    |
| <i>Fritt eget kapital</i>                    |     |                   |                   |
| Balanserad vinst                             |     | 54 324 283        | 45 570 941        |
| Årets resultat                               |     | 7 798 924         | 8 753 342         |
|  |     | <b>62 123 207</b> | <b>54 324 283</b> |
| <b>Summa eget kapital</b>                    |     | <b>62 243 207</b> | <b>54 444 283</b> |
| <b>Långfristiga skulder</b>                  |     |                   |                   |
| Checkräkningskredit                          | 16  | 0                 | 9 070 841         |
| Skulder till kreditinstitut                  | 17  | 18 500 000        | 15 200 000        |
| <b>Summa långfristiga skulder</b>            |     | <b>18 500 000</b> | <b>24 270 841</b> |
| <b>Kortfristiga skulder</b>                  |     |                   |                   |
| Skulder till kreditinstitut                  | 17  | 7 200 000         | 4 800 000         |
| Skulder till koncernföretag                  |     | 8 477 978         | 3 099 378         |
| Leverantörsskulder                           |     | 0                 | 2 688             |
| Övriga skulder                               |     | 9 000             | 3 413 229         |
| Upplupna kostnader och förutbetalda intäkter | 18  | 333 057           | 108 819           |
| <b>Summa kortfristiga skulder</b>            |     | <b>16 020 035</b> | <b>11 424 114</b> |
| <b>SUMMA EGET KAPITAL OCH SKULDER</b>        |     | <b>96 763 242</b> | <b>90 139 238</b> |

**MPL Holding AB**

Org nr 556621-2840

| Moderbolagets   | Not | 2024-02-01        | 2023-02-01         |
|---|-----|-------------------|--------------------|
| Kassaflödesanalys   | 1   | -2025-01-31       | -2024-01-31        |
| <b>Den löpande verksamheten</b>   |     |                   |                    |
| Resultat efter finansiella poster   |     | 7 221 412         | 7 456 942          |
| Justeringar för poster som inte ingår i kassaflödet                                 |     | 0                 | 0                  |
| <b>Kassaflöde från den löpande verksamheten före förändringar av rörelsekapital</b> |     | <b>7 221 412</b>  | <b>7 456 942</b>   |
| <b>Kassaflöde från förändring av rörelsekapitalet</b>                               |     |                   |                    |
| Förändring av kortfristiga fordringar   |     | -577 461          | -1 296 532         |
| Förändringar av kortfristiga skulder  |     | 2 195 921         | 9 360 800          |
| <b>Kassaflöde från den löpande verksamheten</b>                                     |     | <b>8 839 872</b>  | <b>15 521 210</b>  |
| <b>Investeringsverksamheten</b>   |     |                   |                    |
| Investeringar i finansiella anläggningstillgångar                                   |     | -5 774 498        | -18 365 512        |
| <b>Kassaflöde från investeringsverksamheten</b>                                     |     | <b>-5 774 498</b> | <b>-18 365 512</b> |
| <b>Finansieringsverksamheten</b>  |     |                   |                    |
| Upptagna lån  |     | 12 000 000        | 6 000 000          |
| Amortering av skuld   |     | -6 300 000        | -6 300 000         |
| Förändring av checkräkningskredit   |     | -9 070 841        | 9 070 841          |
| Utbetald utdelning  |     | 0                 | -11 750 000        |
| Erhållet koncernbidrag  |     | 577 512           | 1 296 400          |
| <b>Kassaflöde från finansieringsverksamheten</b>                                    |     | <b>-2 793 329</b> | <b>-1 682 759</b>  |
| <b>Årets kassaflöde</b>   |     | <b>272 045</b>    | <b>-4 527 061</b>  |
| <b>Likvida medel vid årets början</b>   |     |                   |                    |
| Likvida medel vid årets början  |     | 43 763            | 4 570 824          |
| <b>Likvida medel vid årets slut</b>   |     | <b>315 808</b>    | <b>43 763</b>      |

## Noter

### Not 1 Redovisnings- och värderingsprinciper

#### Allmänna upplysningar

Årsredovisningen och koncernredovisningen är upprättad i enlighet med Årsredovisningslagen (1995:1554) och BFNAR 2012:1 Årsredovisning och koncernredovisning (K3).

Moderföretaget och koncern tillämpar samma redovisningsprinciper om inte annat framgår enligt nedan. Redovisningsprinciperna (för moderbolaget) är oförändrade jämfört med föregående år.

#### Intäktsredovisning

Intäkter har tagits upp till verkligt värde av vad som erhållits eller kommer att erhållas och redovisas i den omfattning det är sannolikt att de ekonomiska fördelarna kommer att tillgodogöras bolaget och intäkterna kan beräknas på ett tillförlitligt sätt.

#### Koncernredovisning

##### *Konsolideringsmetod*

Koncernredovisningen har upprättats enligt förvärvsmetoden. Detta innebär att förvärvade verksamheters identifierbara tillgångar och skulder redovisas till marknadsvärde enligt upprättad förvärvsanalys. Överstiger verksamhetens anskaffningsvärde det beräknade marknadsvärdet av de förväntade nettotillgångarna enligt förvärvsanalysen redovisas skillnaden som goodwill.

##### *Dotterföretag*

Koncernredovisningen omfattar, förutom moderföretaget, samtliga företag i vilka moderföretaget direkt eller indirekt har mer än 50 % av röstetalet eller på annat sätt innehar det bestämmande inflytandet och därmed har en rätt att utforma företagets finansiella och operativa strategier i syfte att erhålla ekonomiska fördelar.

Ett dotterföretags intäkter och kostnader tas in i koncernredovisningen från och med tidpunkten för förvärvet till och med den tidpunkt då moderföretaget inte längre har ett bestämmande inflytande över dotterföretaget.

ICA Sverige AB äger 0,1 % av Stormarknaden Moraberg AB. Minoritetsintresset hänför sig till ett vinstdelningsavtal.

Minoritetsintresse är den del av dotterföretagets resultat och nettotillgångar i koncernredovisningen hänförliga till egetkapitalinstrument som inte, direkt eller indirekt genom dotterföretag, ägs av moderföretaget. Minoritetsintresse redovisas i koncernens balansräkning som en särskild post inom koncernens egna kapital. Minoritetens andel av resultatet efter skatt redovisas separerat som minoritetsandel. Förvärv och avyttring av minoritetsandelar redovisas inom eget kapital.

##### *Transaktioner mellan koncernföretag*

Koncerninterna fordringar och skulder samt transaktioner mellan koncernföretag liksom orealiserade vinster elimineras i sin helhet.

##### *Goodwill*

Goodwill är den skillnad som uppkommer om anskaffningsvärdet för den förvärvade enheten är högre än värdet på den förvärvade enhetens nettotillgångar. Vid förvärvstidpunkten redovisas den uppkomna goodwillen som en tillgång i balansräkningen. *AL*

# MPL Holding AB

Org nr 556621-2840

2025051307489

## Redovisningsprinciper för enskilda balansposter

### Anläggningstillgångar

Immateriella och materiella anläggningstillgångar redovisas till anskaffningsvärdet minskat med ackumulerade avskrivningar enligt plan och eventuella nedskrivningar.

Avskrivning sker linjärt över den förväntade nyttjandeperioden med hänsyn till väsentligt restvärde. Följande avskrivningsprocent tillämpas:

### Materiella anläggningstillgångar

|                                       |         |
|---------------------------------------|---------|
| Goodwill                              | 20 %    |
| Bilar                                 | 20 %    |
| Inventarier, verktyg & installationer | 14,29 % |
| Datorer                               | 33 %    |

### Andelar i dotterföretag

Andelar i dotterföretag redovisas till anskaffningsvärde efter avdrag för eventuella nedskrivningar. I anskaffningsvärdet ingår köpeskillingen som erlagts för aktierna samt förvärvskostnader. Eventuella kapitaltillskott läggs till anskaffningsvärdet när de uppkommer.

### Leasingavtal

Företaget reovisar samtliga leasingavtal, såväl finansiella som operationella, som operationella. Operationella leasingavtal redovisas som en kostnad linjärt över leasingperioden.

### Varulager

Varulager har redovisats till 97% av det samlade anskaffningsvärdet vilket understiger varulagrets nettoförsäljningsvärde på balansdagen. Med nettoförsäljningsvärde avses varornas beräknade försäljningspris minskat med försäljningskostnader. Den valda värderingsmetoden innebär ett eventuell inkurans i varulagret har beaktats.

### Inkomstskatter

Total skatt utgörs av aktuell skatt och uppskjuten skatt. Skatten redovisas i resultaträkningen, utom då underliggande transaktion redovisas direkt mot eget kapital varvid tillhörande skatteeffkter redovisas i eget kapital.

### Aktuell skatt

Aktuell skatt avser inkomstskatt för innevarande räkenskapsår samt den del av tidigare räkenskapsårs inkomsskatt som ännu inte redovisats. Aktuell skatt beräknas utifrån den skattesats som gäller per balansdagen. *M*

## MPL Holding AB

Org nr 556621-2840

### Ersättningar till anställda

Ersättningar till anställda avser alla former av ersättningar som företaget lämnar till de anställda. Kortfristiga ersättningar utgörs av bland annat löner, betald semester, betald frånvaro, bonus och ersättning efter avslutad anställning (pension). Kortfristiga ersättningar redovisas som kostnad och en skuld då det finns en legal eller informell förpliktelse att betala ut en ersättning till följd av en tidigare händelse och en tillförlitlig uppskattning av beloppet kan göras.

### Nyckeltalsdefinitioner

Nettoomsättning

Rörelsens huvudintäkter, fakturerade kostnader, sidointäkter samt intäktskorrigeringar.

Resultat efter finansiella poster

Resultat efter finansiella intäkter och kostnader men före bokslutsdispositioner och skatter.

Balansomslutning

Företagets samlande tillgångar

Soliditet

Justerat eget kapital (eget kapital och obeskattade reserver med avdrag för uppskjuten skatt) i procent av balansomslutning.

### Uppskattningar och bedömningar

Upprättandet av bokslut och tillämpning av redovisningsprinciper, baseras ofta på ledningens bedömningar, uppskattningar och antaganden som anses vara rimliga vid den tidpunkt då bedömningen görs. Uppskattningar och bedömningar är baserade på historiska erfarenheter och ett antal andra faktorer, om under rådande omständigheter anses vara rimliga. Resultatet av dessa används för att bedöma de redovisade värdena på tillgångar och skulder, som inte annars framgår tydligt från andra källor. Det verkliga utfallet kan avvika från dessa uppskattningar och bedömningar. Uppskattningar och antaganden ses över regelbundet.

Inga väsentliga källor till osäkerhet i uppskattningar och antagande på balansdagen bedöms kunna innebära en betydande risk för en väsentlig justering av redovisade värden för tillgångar och skulder under nästa räkenskapsår.

### Not 2 Uppgifter om moderföretag

#### Koncernen

Stormarknaden Moraberg AB ägs till 94,9 % av MPL Holding AB.

MPL Förvaltning AB ägs till 100% av MPL Holding AB.

MPL Nykvarn AB ägs till 100% av MPL Holding AB. *mj*

# MPL Holding AB

Org nr 556621-2840

## Not 3 Leasingavtal

### Koncernen

Företagets leasingavgifter kostnadsförs löpande, linjärt över hyrestiden

| Koncernen        | 2024/25 | 2023/24 |
|------------------|---------|---------|
| Leasingkostnader | 960 607 | 866 334 |
|                  | 960 607 | 866 334 |

Företagets leasing- och hyresavtal avser leasing av inventarier samt maskiner och fordon. Lokalhaire ingår ej i leasingavtal.

## Not 4 Arvode till revisorer

### Koncernen

Med revisionsuppdrag avses granskning av årsredovisningen och bokföringen samt styrelsens och verkställande direktörens förvaltning, övriga arbetsuppgifter som det ankommer på bolagets revisor att utföra samt rådgivning eller annat biträde som föranleds av iakttagelser vid sådan granskning eller genomförandet av sådana övriga arbetsuppgifter.

|                  | 2024/25 | 2023/24 |
|------------------|---------|---------|
| Ernst & Young AB |         |         |
| Revisionsuppdrag | 149 095 | 133 473 |
| Övriga tjänster  | 0       | 6 000   |
|                  | 149 095 | 139 473 |

### Moderbolaget

|                  | 2024/25 | 2023/24 |
|------------------|---------|---------|
| Ernst & Young AB |         |         |
| Revisionsuppdrag | 31 500  | 22 875  |
| Övriga tjänster  | 0       | 0       |
|                  | 31 500  | 22 875  |

# MPL Holding AB

Org nr 556621-2840

2025051307492

## Not 5 Anställda och personalkostnader Koncernen

|  | 2024/25           | 2023/24           |
|--|-------------------|-------------------|
| <b>Medelantalet anställda</b>  |                   |                   |
| Kvinnor  | 40                | 40                |
| Män  | 32                | 31                |
|  | 72                | 71                |
| <b>Löner och andra ersättningar</b>  |                   |                   |
| Styrelse och verkställande direktör  | 1 244 580         | 1 246 080         |
| Övriga anställda   | 30 628 165        | 29 385 166        |
|  | 31 872 745        | 30 631 246        |
| <b>Sociala kostnader</b>   |                   |                   |
| Pensionskostnader för styrelse och verkställande direktör                  | 140 268           | 141 538           |
| Pensionskostnader för övriga anställda                                     | 1 169 716         | 1 082 594         |
| Övriga sociala avgifter enligt lag och avtal                               | 11 651 925        | 10 904 457        |
|  | 12 961 909        | 12 128 589        |
| <b>Totala löner, ersättningar, sociala kostnader och pensionskostnader</b> | <b>44 834 654</b> | <b>42 759 835</b> |
| <b>Könsfördelning bland ledande befattningshavare</b>                      |                   |                   |
| Andel kvinnor i styrelsen  | 0%                | 0%                |
| Andel män i styrelsen  | 100%              | 100%              |

### Moderbolaget

Bolaget har inte haft några anställda och några löner har ej utbetalats

## Not 6 Inköp och försäljning mellan koncernföretag

### Koncernen

Inköp och försäljning mellan koncernbolag har förekommit med 48.000 kr (f.å 48.000 kr), samt 229.345 kr (f.å 99.378 kr) som internt debiterade räntekostnader

### Moderbolaget

Under året har internt debiterade räntekostnader ägt rum med 229.345 kr (f.å 99.378 kr) *MJ*

# MPL Holding AB

Org nr 556621-2840

## Not 7 Resultaträkning

Koncernen

Moderbolaget

Bolaget tillämpar funktionsindelad resultaträkning.

Till kostnad sålda varor hänförs kostnader för varubeställning, varumottagning, lagerhållning och lagervård. Till administrationskostnader hänförs kostnader för kontor och administration. Till försäljningskostnader hänförs kostnader för manuell försäljning, kassa och övriga försäljningskostnader.

## Not 8 Årets avskrivning fördelat per funktion

Koncernen

|                       | 2024/25   | 2023/24   |
|-----------------------|-----------|-----------|
| Kostnad sålda varor   | 2 573 026 | 2 545 126 |
| Försäljningskostnader | 3 859 540 | 3 817 689 |
|                       | 6 432 566 | 6 362 815 |

## Not 9 Aktuell och uppskjuten skatt

Koncernen

|                               | 2024/25           | 2023/24           |
|-------------------------------|-------------------|-------------------|
| Skatt på årets resultat       |                   |                   |
| Aktuell skatt                 | -4 019 224        | -3 558 389        |
| Latent skatt                  | 28 675            | 263 845           |
| <b>Totalt redovisad skatt</b> | <b>-3 990 549</b> | <b>-3 294 544</b> |

### Avstämning av effektiv skatt

|                                  | 2024/25       |                   | 2023/24       |                   |
|----------------------------------|---------------|-------------------|---------------|-------------------|
|                                  | Procent       | Belopp            | Procent       | Belopp            |
| Redovisat resultat före skatt    |               | 16 139 870        |               | 13 951 544        |
| Skatt enligt gällande skattesats | 20,60         | -3 324 813        | 20,60         | -2 874 018        |
| Ej avdragsgilla kostnader        |               | -36 965           |               | -35 396           |
| Ej skattepliktiga intäkter       |               | 6 082             |               | 5 673             |
| Annan justering                  |               | -634 853          |               | -390 803          |
| <b>Redovisad effektiv skatt</b>  | <b>24,72%</b> | <b>-3 990 549</b> | <b>23,61%</b> | <b>-3 294 544</b> |

### Moderbolaget

|                               | 2024/25  | 2023/24  |
|-------------------------------|----------|----------|
| Skatt på årets resultat       |          |          |
| Aktuell skatt                 | 0        | 0        |
| <b>Totalt redovisad skatt</b> | <b>0</b> | <b>0</b> |

### Avstämning av effektiv skatt

|                                  | 2024/25      |            | 2023/24      |            |
|----------------------------------|--------------|------------|--------------|------------|
|                                  | Procent      | Belopp     | Procent      | Belopp     |
| Redovisat resultat före skatt    |              | 7 798 924  |              | 8 753 342  |
| Skatt enligt gällande skattesats | 20,60        | -1 606 578 | 20,60        | -1 803 188 |
| Ej skattepliktiga intäkter       |              | 1 606 578  |              | 1 803 188  |
| <b>Redovisad effektiv skatt</b>  | <b>0,00%</b> | <b>0</b>   | <b>0,00%</b> | <b>0</b>   |

**MPL Holding AB**  
**Org nr 556621-2840**

2025051307494

**Not 10 Goodwill**  
**Koncernen**

|   | 2025-01-31        | 2024-01-31        |
|---|-------------------|-------------------|
| Ingående anskaffningsvärden                     | 9 619 805         | 9 619 805         |
| <b>Utgående ackumulerade anskaffningsvärden</b> | <b>9 619 805</b>  | <b>9 619 805</b>  |
| Ingående ackumulerade avskrivningar             | -7 695 844        | -5 771 883        |
| Årets avskrivning                               | -1 923 961        | -1 923 961        |
| <b>Utgående ackumulerade avskrivningar</b>      | <b>-9 619 805</b> | <b>-7 695 844</b> |
| <b>Utgående redovisat värde</b>                 | <b>0</b>          | <b>1 923 961</b>  |

**Not 11 Mark**  
**Koncernen**

|   | 2025-01-31       | 2024-01-31       |
|---|------------------|------------------|
| Ingående anskaffningsvärden                     | 1 993 897        | 1 993 897        |
| Årets avyttring                                 | -13 668          | 0                |
| <b>Utgående ackumulerade anskaffningsvärden</b> | <b>1 980 229</b> | <b>1 993 897</b> |
| <b>Utgående redovisat värde</b>                 | <b>1 980 229</b> | <b>1 993 897</b> |

**Not 12 Inventarier, verktyg och installationer**  
**Koncernen**

|   | 2025-01-31         | 2024-01-31         |
|---|--------------------|--------------------|
| Ingående anskaffningsvärde                    | 35 913 112         | 34 611 968         |
| Inköp   | 10 316 908         | 1 522 343          |
| Försäljningar/utrangeringar                   | -804 904           | -221 199           |
| Omklassificeringar                            | 0                  | 0                  |
| <b>Utgående ackumulerat anskaffningsvärde</b> | <b>45 425 116</b>  | <b>35 913 112</b>  |
| Ingående avskrivningar                        | -30 065 781        | -25 744 899        |
| Försäljningar/utrangeringar                   | 718 662            | 117 972            |
| Årets avskrivningar                           | -4 508 606         | -4 438 854         |
| <b>Utgående ackumulerade avskrivningar</b>    | <b>-33 855 725</b> | <b>-30 065 781</b> |
| <b>Utgående redovisat värde</b>               | <b>11 569 391</b>  | <b>5 847 331</b>   |

# MPL Holding AB

Org nr 556621-2840

2025051307495

## Not 13 Finansiella anläggningstillgångar

| <b>Koncernen</b>                      | <b>2025-01-31</b> | <b>2024-01-31</b> |
|---------------------------------------|-------------------|-------------------|
| <u>Ägarintressen i övriga företag</u> |                   |                   |
| Ingående anskaffningsvärden           | 1 200 000         | 1 200 000         |
| Utgående redovisat värde              | 1 200 000         | 1 200 000         |

### Andra långfristiga värdepappersinnehav

|  |            |            |
|--|------------|------------|
| Ingående anskaffningsvärden              | 44 225 923 | 25 860 411 |
| Inköp                                    | 8 444 248  | 18 365 512 |
| Utgående ackumulerade anskaffningsvärden | 52 670 171 | 44 225 923 |

### Andra långfristiga fordringar

|                            |            |            |
|----------------------------|------------|------------|
| Ingående anskaffningsvärde | 25 256 500 | 25 256 500 |
| Utgående redovisat värde   | 25 256 500 | 25 256 500 |

## Moderbolaget

|   | <b>2025-01-31</b> | <b>2024-01-31</b> |
|---|-------------------|-------------------|
| <u>Andra långfristiga värdepappersinnehav</u> |                   |                   |
| Ingående anskaffningsvärden                   | 44 225 923        | 25 860 411        |
| Inköp   | 5 774 498         | 18 365 512        |
| Utgående ackumulerade anskaffningsvärden      | 50 000 421        | 44 225 923        |

## Not 14 Förutbetalda kostnader och upplupna intäkter

| <b>Koncernen</b>                           | <b>2025-01-31</b> | <b>2024-01-31</b> |
|--|-------------------|-------------------|
| Förutbetalda hyror                         | 2 665 433         | 2 590 949         |
| Förutbetald leasing                        | 995 801           | 173 865           |
| Förutbetalda försäkringar och serviceavtal | 245 171           | 269 320           |
| Övriga förutbetalda kostnader              | 87 823            | 110 050           |
| Upplupna intäkter                          | 624 121           | 829 243           |
|  | 4 618 349         | 3 973 427         |

## Not 15 Antal aktier och kvotvärde

### Upplysningar om aktiekapital

| <b>Namn</b>  | <b>Antal aktier</b> | <b>Kvot värde</b> |
|--------------|---------------------|-------------------|
| B-Stamaktier | 1 000               | 1 000             |
|              | 1 000               |                   |

## Not 16 Checkräkningskredit

| <b>Koncernen</b>                                   | <b>2025-01-31</b> | <b>2024-01-31</b> |
|--|-------------------|-------------------|
| Beviljat belopp på checkräkningskredit uppgår till | 5 050 000         | 15 050 000        |
| Utnyttjad kredit uppgår till                       | 0                 | 9 070 841         |

## Moderbolaget

|  | <b>2025-01-31</b> | <b>2024-01-31</b> |
|--|-------------------|-------------------|
| Beviljat belopp på checkräkningskredit uppgår till | 0                 | 10 000 000        |
| Utnyttjad kredit uppgår till                       | 0                 | 9 070 841         |

# MPL Holding AB

Org nr 556621-2840

## Not 17 Skulder till kreditinstitut Koncernen

|  | 2025-01-31 | 2024-01-31 |
|--|------------|------------|
| Övriga skulder till kreditinstitut                         | 23 142 859 | 23 557 145 |
|  | 23 142 859 | 23 557 145 |
| Förfaller inom 1 år  | 10 914 284 | 8 514 284  |
| Förfaller senare än 1 år men senast 5 år efter balansdagen | 23 142 859 | 23 552 145 |
| Förfaller efter 5 år                                       | 0          | 0          |

### Moderbolaget

|  | 2025-01-31 | 2024-01-31 |
|--|------------|------------|
| Övriga skulder till kreditinstitut                         | 25 700 000 | 15 200 000 |
|  | 25 700 000 | 15 200 000 |
| Förfaller inom 1 år  | 7 200 000  | 4 800 000  |
| Förfaller senare än 1 år men senast 5 år efter balansdagen | 18 500 000 | 15 200 000 |
| Förfaller efter 5 år                                       | 0          | 0          |

## Not 18 Upplupna kostnader och upplupna intäkter Koncernen

|                             | 2025-01-31 | 2024-01-31 |
|-----------------------------|------------|------------|
| Upplupna kostnader personal | 7 116 753  | 6 838 212  |
| Upplupna räntor             | 116 517    | 150 975    |
| Övriga upplupna kostnader   | 1 760 495  | 1 753 437  |
|                             | 8 993 765  | 8 742 624  |

### Moderbolaget

|                           | 2025-01-31 | 2024-01-31 |
|---------------------------|------------|------------|
| Upplupna räntor           | 318 057    | 93 819     |
| Övriga upplupna kostnader | 15 000     | 15 000     |
|                           | 333 057    | 108 819    |

## Not 19 Justering för poster som inte ingår i kassaflödet Koncernen

|  | 2024-02-01 | 2023-02-01 |
|--|------------|------------|
|  | 2025-01-31 | 2024-01-31 |
| Vinst vid försäljning av anläggningstillgångar | -471 332   | -106 772   |
| Avskrivningar                                  | 4 508 606  | 4 438 854  |
| Avskrivningar goodwill                         | 1 923 961  | 1 923 961  |
| Övriga poster                                  | 37 566     | 0          |
|  | 5 998 801  | 6 256 043  |

Moderbolaget saknar poster som inte ingår i kassaflödet

**MPL Holding AB**  
Org nr 556621-2840

2025051307497

**Not 20 Resultat från andelar i koncernföretag**  
**Moderbolaget**

|  | 2024/25          | 2023/24          |
|--|------------------|------------------|
| Erhållna utdelningar                                 | 8 986 117        | 8 753 306        |
| Resultat vid försäljning av andelar i koncernföretag | 0                | 0                |
|  | <b>8 986 117</b> | <b>8 753 306</b> |

**Not 21 Bokslutsdispositioner**  
**Moderbolaget**

|                        | 2024/25        | 2023/24          |
|------------------------|----------------|------------------|
| Mottagna koncernbidrag | 577 512        | 1 296 400        |
|                        | <b>577 512</b> | <b>1 296 400</b> |

**Not 22 Andelar i koncernföretag**  
**Moderbolaget**

|  | 2025-01-31        | 2024-01-31        |
|--|-------------------|-------------------|
| Ingående anskaffningsvärden              | 29 530 412        | 29 530 412        |
| Årets förändring                         | 0                 | 0                 |
| Utgående ackumulerade anskaffningsvärden | <b>29 530 412</b> | <b>29 530 412</b> |
| Ingående nedskrivningar                  | -200 000          | -200 000          |
| Utgående ackumulerade nedskrivningar     | <b>-200 000</b>   | <b>-200 000</b>   |
| Utgående redovisat värde                 | <b>29 330 412</b> | <b>29 330 412</b> |

MJ

# MPL Holding AB

Org nr 556621-2840

2025051307498

## Not 23 Specifikation andelar i koncernföretag Moderbolaget

| Namn                      | Kapital andel | Rösträttsandel | Antal andelar | Bokfört värde |            |
|---------------------------|---------------|----------------|---------------|---------------|------------|
| Stormarknaden Moraberg AB | 94,9%         | 94,9%          | 949           | 11 743 388    |            |
|                           |               |                |               | 11 743 388    |            |
|                           | Org.nr        | Säte           |               | Eget kapital  | Resultat   |
| Stormarknaden Moraberg AB | 559027-0764   | Södertälje     |               | 15 441 667    | 15 341 668 |
| Namn                      | Kapital andel | Rösträttsandel | Antal andelar | Bokfört värde |            |
| MPL Förvaltning AB        | 100,0%        | 100,0%         | 1 000         | 17 537 024    |            |
|                           |               |                |               | 17 537 024    |            |
|                           | Org.nr        | Säte           |               | Eget kapital  | Resultat   |
| MPL Förvaltning AB        | 556679-3997   | Södertälje     |               | 16 305 071    | 28 745     |
| Namn                      | Kapital andel | Rösträttsandel | Antal andelar | Bokfört värde |            |
| MPL Nykvarn AB            | 100,0%        | 100,0%         | 500           | 50 000        |            |
|                           |               |                |               | 50 000        |            |
|                           | Org.nr        | Säte           |               | Eget kapital  | Resultat   |
| MPL Nykvarn AB            | 559253-6105   | Södertälje     |               | 251 209       | 587        |

## Not 24 Disposition av vinst Moderbolaget

### Förslag till vinstdisposition

Styrelsen föreslår att till förfogande stående vinstmedel

|   |                   |
|---|-------------------|
| balanserad vinst                            | 54 324 283        |
| årets vinst                                 | 7 798 924         |
|   | <b>62 123 207</b> |
| disponeras så att<br>i ny räkning överföres | 62 123 207        |

## Not 25 Ställda säkerheter Koncernen

|   | 2025-01-31        | 2024-01-31        |
|---|-------------------|-------------------|
| <b>För skulder till kreditinstitut:</b> |                   |                   |
| Företagsinteckningar                    | 15 000 000        | 15 000 000        |
|   | <b>15 000 000</b> | <b>15 000 000</b> |
| Deposition tidningar                    | 56 500            | 56 500            |
| Utgående redovisat värde                | 56 500            | 56 500            |

Moderbolaget saknar ställda säkerheter. *ps*

**MPL Holding AB**  
Org nr 556621-2840

2025051307499

**Not 26 Eventualförpliktelser**  
**Moderbolaget**

2025-01-31

2024-01-31

Eventualförpliktelser

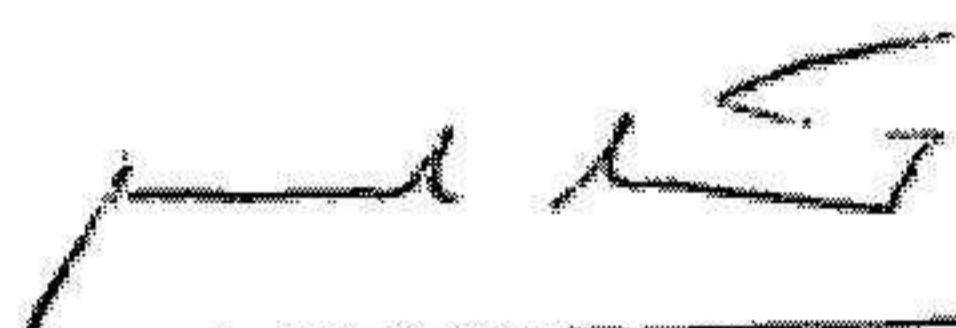
0

0

0

0

Södertälje den 9 maj 2025.



Markus Lönnroth


Min revisionsberättelse har lämnats den 12 maj 2025.



Mikael Svensson  
Auktoriserad revisor

Fotokopiens överensstämmelse  
med originalet intygas:





Building a better  
working world

# KOPIA

2025051307500

## Revisionsberättelse

Till bolagsstämman i MPL Holding AB, org.nr 556621-2840

### Rapport om årsredovisningen och koncernredovisningen

#### Uttalanden

Jag har utfört en revision av årsredovisningen och koncernredovisningen för MPL Holding AB för räkenskapsåret 2024-02-01 - 2025-01-31.

Enligt min uppfattning har årsredovisningen och koncernredovisningen upprättats i enlighet med årsredovisningslagen och ger en i alla väsentliga avseenden rättvisande bild av moderbolagets och koncernens finansiella ställning per den 31 januari 2025 och av dessas finansiella resultat och kassaflöden för året enligt årsredovisningslagen. Förvaltningsberättelsen är förenlig med årsredovisningens och koncernredovisningens övriga delar.

Jag tillstyrker därför att bolagsstämman fastställer resultaträkningen och balansräkningen för moderbolaget och koncernen.

#### Grund för uttalanden

Jag har utfört revisionen enligt International Standards on Auditing (ISA) och god revisionssed i Sverige. Mitt ansvar enligt dessa standarder beskrivs närmare i avsnittet *Revisorns ansvar*. Jag är oberoende i förhållande till moderbolaget och koncernen enligt god revisorssed i Sverige och har i övrigt fullgjort mitt yrkesetiska ansvar enligt dessa krav.

Jag anser att de revisionsbevis jag har inhämtat är tillräckliga och ändamålsenliga som grund för mina uttalanden.

#### Styrelsens ansvar

Det är styrelsen som har ansvaret för att årsredovisningen och koncernredovisningen upprättas och att de ger en rättvisande bild enligt årsredovisningslagen. Styrelsen ansvarar även för den interna kontroll som den bedömer är nödvändig för att upprätta en årsredovisning och koncernredovisning som inte innehåller några väsentliga felaktigheter, vare sig dessa beror på oegentligheter eller misstag.

Vid upprättandet av årsredovisningen och koncernredovisningen ansvarar styrelsen för bedömningen av bolagets och koncernens förmåga att fortsätta verksamheten. Den uppvisar, när så är tillämpligt, om förhållanden som kan påverka förmågan att fortsätta verksamheten och att använda antagandet om fortsatt drift. Antagandet om fortsatt drift tillämpas dock inte om styrelsen avser att likvidera bolaget, upphöra med verksamheten eller inte har något realistiskt alternativ till att göra något av detta.

#### Revisorns ansvar

Mina mål är att uppnå en rimlig grad av säkerhet om att årsredovisningen och koncernredovisningen som helhet inte innehåller några väsentliga felaktigheter, vare sig dessa beror på oegentligheter eller misstag, och att lämna en revisionsberättelse som innehåller mina uttalanden. Rimlig säkerhet är en hög grad av säkerhet, men är ingen garanti för att en revision som utförs enligt ISA och god revisionssed i Sverige alltid kommer att upptäcka en väsentlig felaktighet om en sådan finns. Felaktigheter kan uppstå på grund av oegentligheter eller misstag och anses vara väsentliga om de enskilt eller tillsammans rimligen kan förväntas påverka de ekonomiska beslut som användare fattar med grund i årsredovisningen och koncernredovisningen.

Som del av en revision enligt ISA använder jag professionellt omdöme och har en professionellt skeptisk inställning under hela revisionen. Dessutom:

- identifierar och bedömer jag riskerna för väsentliga felaktigheter i årsredovisningen och koncernredovisningen, vare sig dessa beror på oegentligheter eller misstag, utformar och utför granskningsåtgärder bland annat utifrån dessa risker och inhämtar revisionsbevis som är tillräckliga och ändamålsenliga för att utgöra en grund för mina uttalanden. Risken för att inte upptäcka en väsentlig felaktighet till följd av oegentligheter är högre än för en väsentlig felaktighet som beror på misstag, eftersom oegentligheter kan innefatta agerande i maskopi, förfalskning, avsiktliga utelämnanden, felaktig information eller åsidosättande av intern kontroll.
- skaffar jag mig en förståelse av den del av bolagets interna kontroll som har betydelse för min revision för att utforma granskningsåtgärder som är lämpliga med hänsyn till omständigheterna, men inte för att uttala mig om effektiviteten i den interna kontrollen.
- utvärderar jag lämpligheten i de redovisningsprinciper som används och rimligheten i styrelsens uppskattningar i redovisningen och tillhörande upplysningar.
- drar jag en slutsats om lämpligheten i att styrelsen använder antagandet om fortsatt drift vid upprättandet av årsredovisningen och koncernredovisningen. Jag drar också en slutsats, med grund i de inhämtade revisionsbevisen, om det finns någon väsentlig osäkerhetsfaktor som avser sådana händelser eller förhållanden som kan leda till betydande tvivel om bolagets och koncernens förmåga att fortsätta verksamheten. Om jag drar slutsatsen att det finns en väsentlig osäkerhetsfaktor, måste jag i revisionsberättelsen fästa uppmärksamheten på upplysningarna i årsredovisningen och koncernredovisningen om den väsentliga osäkerhetsfaktorn eller, om sådana upplysningar är otillräckliga, modifiera uttalandet om årsredovisningen och koncernredovisningen. Mina slutsatser baseras på de revisionsbevis som inhämtas fram till datumet för revisionsberättelsen. Dock kan framtida händelser eller förhållanden göra att ett bolag och en koncern inte längre kan fortsätta verksamheten.
- utvärderar jag den övergripande presentationen, strukturen och innehållet i årsredovisningen och koncernredovisningen, däribland upplysningarna, och om årsredovisningen och koncernredovisningen återger de underliggande transaktionerna och händelserna på ett sätt som ger en rättvisande bild.
- planerar och utför jag koncernrevisionen för att inhämta tillräckliga och ändamålsenliga revisionsbevis avseende den finansiella informationen för företag eller affärsenheter inom koncernen som grund för att göra ett uttalande avseende koncernredovisningen. Jag ansvarar för styrning, övervakning och genomgång av det revisionsarbete som utförts för koncernrevisionens syfte. Jag är ensam ansvarig för mina uttalanden.

Jag måste informera styrelsen om bland annat revisionens planerade omfattning och inriktning samt tidpunkten för den. Jag måste också informera om betydelsefulla iakttagelser under revisionen, däribland de eventuella betydande brister i den interna kontrollen som jag identifierat.



Building a better  
working world

2025051307501

## Rapport om andra krav enligt lagar och andra författningar

### Uttalanden

Utöver min revision av årsredovisningen och koncernredovisningen har jag även utfört en revision av styrelsens förvaltning av MPL Holding AB för räkenskapsåret 2024-02-01 - 2025-01-31 samt av förslaget till dispositioner beträffande bolagets vinst eller förlust.

Jag tillstyrker att bolagsstämman disponerar vinsten enligt förslaget i förvaltningsberättelsen och beviljar styrelsens ledamot ansvarsfrihet för räkenskapsåret.

### Grund för uttalanden

Jag har utfört revisionen enligt god revisionssed i Sverige. Mitt ansvar enligt denna beskrivs närmare i avsnittet *Revisorns ansvar*. Jag är oberoende i förhållande till moderbolaget och koncernen enligt god revisorssed i Sverige och har i övrigt fullgjort mitt yrkesetiska ansvar enligt dessa krav.

Jag anser att de revisionsbevis jag har inhämtat är tillräckliga och ändamålsenliga som grund för mina uttalanden.

### Styrelsens ansvar

Det är styrelsen som har ansvaret för förslaget till dispositioner beträffande bolagets vinst eller förlust. Vid förslag till utdelning innefattar detta bland annat en bedömning av om utdelningen är försvarlig med hänsyn till de krav som bolagets och koncernens verksamhetsart, omfattning och risker ställer på storleken av moderbolagets och koncernens egna kapital, konsolideringsbehov, likviditet och ställning i övrigt.

Styrelsen ansvarar för bolagets organisation och förvaltningen av bolagets angelägenheter. Detta innefattar bland annat att fortlöpande bedöma bolagets och koncernens ekonomiska situation och att tillse att bolagets organisation är utformad så att bokföringen, medelsförvaltningen och bolagets ekonomiska angelägenheter i övrigt kontrolleras på ett betryggande sätt.

### Revisorns ansvar

Mitt mål beträffande revisionen av förvaltningen, och därmed mitt uttalande om ansvarsfrihet, är att inhämta revisionsbevis för att med en rimlig grad av säkerhet kunna bedöma om styrelseledamoten i något väsentligt avseende:

- företagit någon åtgärd eller gjort sig skyldig till någon försummelse som kan föranleda ersättningsskyldighet mot bolaget, eller
- på något annat sätt handlat i strid med aktiebolagslagen, årsredovisningslagen eller bolagsordningen.

Mitt mål beträffande revisionen av förslaget till dispositioner av bolagets vinst eller förlust, och därmed mitt uttalande om detta, är att med rimlig grad av säkerhet bedöma om förslaget är förenligt med aktiebolagslagen.

Rimlig säkerhet är en hög grad av säkerhet, men ingen garanti för att en revision som utförs enligt god revisionssed i Sverige alltid kommer att upptäcka åtgärder eller försummelser som kan föranleda ersättningsskyldighet mot bolaget, eller att ett förslag till dispositioner av bolagets vinst eller förlust inte är förenligt med aktiebolagslagen.

Som en del av en revision enligt god revisionssed i Sverige använder jag professionellt omdöme och har en professionellt skeptisk inställning under hela revisionen. Granskningen av förvaltningen och förslaget till dispositioner av bolagets vinst eller förlust grundar sig främst på revisionen av räkenskaperna. Vilka tillkommande granskningsåtgärder som utförs baseras på min professionella bedömning med utgångspunkt i risk och väsentlighet. Det innebär att jag fokuserar granskningen på sådana åtgärder, områden och förhållanden som är väsentliga för verksamheten och där avsteg och överträdelser skulle ha särskild betydelse för bolagets situation. Jag går igenom och prövar fattade beslut, beslutsunderlag, vidtagna åtgärder och andra förhållanden som är relevanta för mitt uttalande om ansvarsfrihet. Som underlag för mitt uttalande om styrelsens förslag till dispositioner beträffande bolagets vinst eller förlust har jag granskat om förslaget är förenligt med aktiebolagslagen.

Växjö den 12 maj 2025

Mikael Svensson  
Auktoriserad revisor

Fotokopiens överensstämmelse  
med originalet intygas