

Årsredovisning
för
Elon Öresund AB
556786-2379

Räkenskapsåret
2023-02-01 - 2024-01-31

Fastställelseintyg

Undertecknad styrelseledamot i Elon Öresund AB intygar att resultaträkningen och balansräkningen i årsredovisningen har fastställts på årsstämman 2024-05-28. Årsstämman beslutade att godkänna styrelsens förslag till resultatdisposition.

Jag intygar också att innehållet i årsredovisningen och revisionsberättelsen stämmer överens med originalen.

Skurup/2024-05-28

Pierre Mayr

Årsredovisning
för
Elon Öresund AB
556786-2379

Räkenskapsåret
2023-02-01 - 2024-01-31



Styrelsen för Elon Öresund AB upprättar följande årsredovisning för räkenskapsåret 2023-02-01 - 2024-01-31.

Årsredovisningen är upprättad i svenska kronor, SEK. Om inte annat särskilt anges, redovisas alla belopp i hela kronor (kr). Uppgifter inom parentes avser föregående år.

Förvaltningsberättelse

Information om verksamheten

Bolaget registrerades 2009-07-20 med syfte att bedriva handel med hushållskapitalvaror och därmed förenlig verksamhet. Verksamheten bedrivs genom butiker i Trelleborg, Höllviken samt Värnhem, Limhamn och Svågertorp i Malmö. Företaget har sitt säte i Vellinge.

Väsentliga händelser under räkenskapsåret

Ännu en butik har tillkommit i verksamheten som är baserad i Limhamn.

Förväntad framtida utveckling samt väsentliga risker och osäkerhetsfaktorer

Företaget förväntas bedriva fortsatt handel med hushållskapitalvaror, tjänster och produkter inom köksinredning.

Inga väsentliga risker identifieras med detta.

Ägarförhållanden

Bolaget ägs till 100% av Knut Pers Holding AB (559091-7513).

Flerårsöversikt (Tkr)	2023/24	2022/23	2021/22	2020/21	2019/20 (13 mån)
Nettoomsättning	120 209	122 728	117 803	86 722	65 278
Resultat efter finansiella poster	-3 470	4 453	3 988	6 015	3 243
Avkastning på eget kap. (%)	-44	41	42	63	52
Soliditet (%)	22	35	28	34	26
Kassalikviditet (%)	42	47	58	95	76

Förändringar i eget kapital

	Aktie- kapital	Balanserat resultat	Årets resultat	Totalt
Belopp vid årets ingång	500 000	2 822 941	2 655 565	5 978 506
Disposition enligt beslut av årsstämman:				
Balanseras i ny räkning		2 655 565	-2 655 565	0
Årets resultat			-980 050	-980 050
Belopp vid årets utgång	500 000	5 478 506	-980 050	4 998 456

Förslag till vinstdisposition

Styrelsen föreslår att till förfogande stående vinstmedel (kronor):

balanserad vinst	5 478 506
årets förlust	-980 050
	4 498 456
disponeras så att	
till aktieägare utdelas	500 000
i ny räkning överföres	3 998 456
	4 498 456

Styrelsen föreslås bemyndigas att besluta om tidpunkt då utdelning ska betalas.

Styrelsen anser att förslaget är förenligt med försiktighetsregeln i 17 kap. 3 § aktiebolagslagen enligt följande redogörelse: Styrelsens uppfattning är att vinstutdelningen är försvarlig med hänsyn till de krav verksamhetens art, omfattning och risk ställer på storleken på det egna kapitalet, bolagets konsolideringsbehov, likviditet och ställning i övrigt.

Företagets resultat och ställning i övrigt framgår av efterföljande resultat- och balansräkning med noter.

Resultaträkning

	Not	2023-02-01 -2024-01-31	2022-02-01 -2023-01-31
Rörelsens intäkter			
Nettoomsättning		120 209 032	122 727 723
Övriga rörelseintäkter		650 833	671 203
		120 859 865	123 398 926
Rörelsens kostnader			
Handelsvaror		-96 496 501	-94 316 710
Övriga externa kostnader		-11 766 735	-9 206 926
Personalkostnader	2	-14 058 595	-13 529 304
Avskrivningar och nedskrivningar av materiella och immateriella anläggningstillgångar		-594 961	-578 029
Övriga rörelsekostnader		-11 681	-4 220
		-122 928 473	-117 635 189
Rörelseresultat		-2 068 608	5 763 737
Resultat från finansiella poster			
Resultat från övriga värdepapper och fordringar som är anläggningstillgångar	3	-1 000 000	-1 000 000
Övriga ränteintäkter och liknande resultatposter		30 027	16 266
Räntekostnader och liknande resultatposter		-431 459	-327 316
		-1 401 432	-1 311 050
Resultat efter finansiella poster		-3 470 040	4 452 687
Bokslutsdispositioner		2 568 212	-918 523
Resultat före skatt		-901 828	3 534 164
Skatt på årets resultat		-78 222	-878 599
Årets resultat		-980 050	2 655 565

2024060508115



Balansräkning

Not
1

2024-01-31

2023-01-31

TILLGÅNGAR

Anläggningstillgångar

Materiella anläggningstillgångar

Förbättringsutgifter på annans fastighet
Inventarier, verktyg och installationer

4

711 226

0

5

1 752 807

1 665 901

2 464 033

1 665 901

Finansiella anläggningstillgångar

Andelar i koncernföretag

6, 7

4 300 000

5 300 000

4 300 000

5 300 000

Summa anläggningstillgångar

6 764 033

6 965 901

Omsättningstillgångar

Varulager m m

Färdiga varor och handelsvaror
Förskott till leverantörer

18 654 678

16 070 245

280 990

286 435

18 935 668

16 356 680

Kortfristiga fordringar

Kundfordringar
Fordringar hos koncernföretag
Aktuella skattefordringar
Övriga fordringar
Förutbetalda kostnader och upplupna intäkter

7 797 677

6 753 953

195 958

23 967

105 111

0

8 976

196

972 378

917 335

9 080 100

7 695 451

Kassa och bank

8

1 498 711

272 799

Summa omsättningstillgångar

29 514 479

24 324 930

SUMMA TILLGÅNGAR

36 278 512

31 290 831

Balansräkning

Not
1

2024-01-31

2023-01-31

EGET KAPITAL OCH SKULDER

Eget kapital

Bundet eget kapital

Aktiekapital

500 000

500 000

500 000

500 000

Fritt eget kapital

Balanserad vinst eller förlust

5 478 506

2 822 941

Årets resultat

-980 050

2 655 565

4 498 456

5 478 506

Summa eget kapital

4 998 456

5 978 506

Obeskattade reserver

3 649 734

6 217 946

Avsättningar

Övriga avsättningar

448 472

198 722

Summa avsättningar

448 472

198 722

Långfristiga skulder

9

Skulder till koncernföretag

2 000 000

2 000 000

Summa långfristiga skulder

2 000 000

2 000 000

Kortfristiga skulder

Förskott från kunder

2 309 759

2 784 420

Leverantörsskulder

12 233 098

5 676 461

Skulder till koncernföretag

4 620 856

3 794 343

Aktuella skatteskulder

0

112 633

Övriga skulder

4 020 653

2 574 509

Upplupna kostnader och förutbetalda intäkter

10

1 997 484

1 953 291

Summa kortfristiga skulder

25 181 850

16 895 657

SUMMA EGET KAPITAL OCH SKULDER

36 278 512

31 290 831



Noter

Not 1 Redovisnings- och värderingsprinciper

Allmänna upplysningar

Årsredovisningen är upprättad i enlighet med årsredovisningslagen och BFNAR 2012:1 Årsredovisning och koncernredovisning (K3).

Redovisningsprinciperna är oförändrade jämfört med föregående år.

Intäktsredovisning

Intäkter har tagits upp till verkligt värde av vad som erhållits eller kommer att erhållas och redovisas i den omfattning det är sannolikt att de ekonomiska fördelarna kommer att tillgodogöras bolaget och intäkterna kan beräknas på ett tillförlitligt sätt.

Anläggningstillgångar

Immateriella och materiella anläggningstillgångar redovisas till anskaffningsvärde minskat med ackumulerade avskrivningar enligt plan och eventuella nedskrivningar.

Avskrivning sker linjärt över den förväntade nyttjandeperioden med hänsyn till väsentligt restvärde.

Följande avskrivningsprocent tillämpas:

Materiella anläggningstillgångar

Förbättringsutgifter på annans fastighet	20 år
--	-------

Inventarier, verktyg och installationer	5 år
---	------

Leasingavtal

Företaget redovisar samtliga leasingavtal, såväl finansiella som operationella, som operationella leasingavtal. Operationella leasingavtal redovisas som en kostnad linjärt över leasingperioden.

Varulager

Varulagret har värderats till det lägsta av dess anskaffningsvärde och dess nettoförsäljningsvärde på balansdagen. Med nettoförsäljningsvärde avses varornas beräknade försäljningspris minskat med försäljningskostnader. Den valda värderingsmetoden innebär att inkurans i varulagret har beaktats.

Inkomstskatter

Total skatt utgörs av aktuell skatt och uppskjuten skatt. Skatter redovisas i resultaträkningen, utom då underliggande transaktion redovisas direkt mot eget kapital varvid tillhörande skatteeffekter redovisas i eget kapital.

Ersättningar till anställda

Ersättningar till anställda avser alla former av ersättningar som företaget lämnar till de anställda.

Kortfristiga ersättningar utgörs av bland annat löner, betald semester, betald frånvaro, bonus och ersättning efter avslutad anställning (pension). Kortfristiga ersättningar redovisas som kostnad och en skuld då det finns en legal eller informell förpliktelse att betala ut en ersättning till följd av en tidigare händelse och en tillförlitlig uppskattning av beloppet kan göras.

Ersättningar till anställda efter avslutad anställning

I företaget finns endast avgiftsbestämda pensionsplaner. Som avgiftsbestämda planer klassificeras planer där fastställda avgifter betalas och det inte finns förpliktelser att betala något ytterligare, utöver dessa avgifter.

Utgifter för avgiftsbestämda planer redovisas som en kostnad under den period de anställda utför de tjänster som ligger till grund för förpliktelsen.

Offentliga bidrag

I de fall ingen framtida prestation för att erhålla bidraget krävs, intäktsredovisas offentliga bidrag då villkoren för att erhålla bidraget är uppfyllda. Offentliga bidrag värderas till verkliga värdet av vad som erhållits eller kommer att erhållas.

Koncernbidrag

Erhållna och lämnade koncernbidrag redovisas som bokslutsdispositioner.

Koncernförhållanden

Företaget är moderföretag men med hänvisning till undantagsreglerna i årsredovisningslagen 7 kap 2§ upprättas ingen egen koncernredovisning. Det överordnade moderföretaget Knut Pers Support AB, organisationsnummer 556430-7204 med säte i Skurup upprättar koncernredovisning.

Nyckeltalsdefinitioner

Nettoomsättning

Rörelsens huvudintäkter, fakturerade kostnader, sidointäkter samt intäktskorrigeringar.

Resultat efter finansiella poster

Resultat efter finansiella intäkter och kostnader men före bokslutsdispositioner och skatter.

Avkastning på eget kap. (%)

Resultat efter finansiella poster i procent av justerat eget kapital (eget kapital och obeskattade reserver med avdrag för uppskjuten skatt).

Soliditet (%)

Justerat eget kapital (eget kapital och obeskattade reserver med avdrag för uppskjuten skatt) i procent av balansomslutning.

Kassalikviditet (%)

Omsättningstillgångar exklusive lager och pågående arbeten i procent av kortfristiga skulder.

Not 2 Anställda och personalkostnader

	2023-02-01 -2024-01-31	2022-02-01 -2023-01-31
Medelantalet anställda		
Kvinnor	4	3
Män	20	21
	24	24
Löner och andra ersättningar		
Styrelse och verkställande direktör	540 000	536 000
Övriga anställda	9 587 000	9 159 000
	10 127 000	9 695 000
Sociala kostnader		
Pensionskostnader för styrelse och verkställande direktör	101 645	97 667
Pensionskostnader för övriga anställda	583 815	478 259
Övriga sociala avgifter enligt lag och avtal	3 113 000	3 049 776
	3 798 460	3 625 702
Totala löner, ersättningar, sociala kostnader och pensionskostnader	13 925 460	13 320 702
Könsfördelning bland ledande befattningshavare		
Andel kvinnor i styrelsen	33 %	33 %
Andel män i styrelsen	67 %	67 %

Not 3 Resultat från övriga värdepapper och fordringar som är anläggningstillgångar

	2023-02-01 -2024-01-31	2022-02-01 -2023-01-31
Nedskrivning av dotterföretag	1 000 000	1 000 000
	1 000 000	1 000 000

Not 4 Förbättringsutgifter på annans fastighet

	2024-01-31	2023-01-31
Inköp	736 369	0
Utgående ackumulerade anskaffningsvärden	736 369	0
Årets avskrivningar	-25 143	0
Utgående ackumulerade avskrivningar	-25 143	0
Utgående redovisat värde	711 226	0

2024060508121

Not 5 Inventarier, verktyg och installationer

	2024-01-31	2023-01-31
Ingående anskaffningsvärden	4 514 137	4 514 137
Inköp	656 724	0
Utgående ackumulerade anskaffningsvärden	5 170 861	4 514 137
Ingående avskrivningar	-2 848 236	-2 270 207
Årets avskrivningar	-569 818	-578 029
Utgående ackumulerade avskrivningar	-3 418 054	-2 848 236
Utgående redovisat värde	1 752 807	1 665 901

Not 6 Andelar i koncernföretag

Elon på Limhamn, 556703-0126

	2024-01-31	2023-01-31
Ingående anskaffningsvärden	7 300 000	7 300 000
Utgående ackumulerade anskaffningsvärden	7 300 000	7 300 000
Ingående nedskrivningar	-2 000 000	-1 000 000
Årets nedskrivningar	-1 000 000	-1 000 000
Utgående ackumulerade nedskrivningar	-3 000 000	-2 000 000
Utgående redovisat värde	4 300 000	5 300 000

Not 7 Specifikation andelar i koncernföretag

Namn	Kapital- andel	Rösträtts- andel	Antal andelar	Bokfört värde	
Elon på Limhamn AB	100%	100%	1 000	7 300 000	
Nedskrivning bokslut 21/22				-1 000 000	
Nedskrivning bokslut 22/23				-1 000 000	
Nedskrivning bokslut 23/24				-1 000 000	
				4 300 000	
	Org.nr	Säte	Eget kapital	Resultat	
Elon på Limhamn AB	556703-0126	Malmö	992 247	-607	

Not 8 Checkräkningskredit

	2024-01-31	2023-01-31
Beviljat belopp på checkräkningskredit uppgår till	500 000	500 000
Utnyttjad kredit uppgår till	0	0



2024060508122

Not 9 Långfristiga skulder

	2024-01-31	2023-01-31
Långfristiga skulder Knut Pers H&H AB	-2 000 000	-2 000 000
	-2 000 000	-2 000 000

Not 10 Upplupna kostnader och förutbetalda intäkter

	2024-01-31	2023-01-31
Upplupna lönerelaterade kostnader	-1 679 980	-1 535 703
Övrigt	-317 506	-417 588
	-1 997 486	-1 953 291


Not 11 Ställda säkerheter

	2024-01-31	2023-01-31
Företagsinteckning	1 300 000	1 300 000
	1 300 000	1 300 000




Resultat- och balansräkningen kommer att föreläggas på årsstämma för fastställelse.

Vellinge den dag som framgår av respektive befattningshavares elektroniska underskrift



Pierre Mayr
Ordförande


Helena Mayr


Nicklas Skeglind

Vår revisionsberättelse har lämnats den dag som framgår av min elektroniska underskrift

Öhrlings PricewaterhouseCoopers AB


Lars Nilsson
Auktoriserad revisor

Verification

Transaction 092221.15557518464078





Document

556786-2379 Elon Öresund AB för 20230201-20240131
Main document
12 pages
Initiated on 2024-05-27 14:31:35 CEST (+0200) by Katja Schäfer (KS)
Finalised on 2024-05-28 22:56:55 CEST (+0200)

Initiator

Katja Schäfer (KS)
Elon Group AB
Company reg. no. 556654-6213
katja.schafer@elongroup.se

Signatories

<p>Lars Nilsson (LN) lars.a.nilsson@pwc.com</p>  <hr/> <p>Signed 2024-05-28 22:56:55 CEST (+0200)</p>	<p>Pierre Mayr (PM) pierre.mayr@elon.se</p>  <hr/> <p>Signed 2024-05-27 17:58:41 CEST (+0200)</p>
<p>Helena Mayr (HM) helena.mayr@elon.se</p>  <hr/> <p>Signed 2024-05-27 18:20:44 CEST (+0200)</p>	<p>Nicklas Skoglund (NS) nicklas.skoglund@elon.se</p>  <hr/> <p>Signed 2024-05-28 09:52:47 CEST (+0200)</p>



Verification

Transaction 09222115557518464078

This verification was issued by Scrive. Information in italics has been safely verified by Scrive. For more information/evidence about this document see the concealed attachments. Use a PDF-reader such as Adobe Reader that can show concealed attachments to view the attachments. Please observe that if the document is printed, the integrity of such printed copy cannot be verified as per the below and that a basic print-out lacks the contents of the concealed attachments. The digital signature (electronic seal) ensures that the integrity of this document, including the concealed attachments, can be proven mathematically and independently of Scrive. For your convenience Scrive also provides a service that enables you to automatically verify the document's integrity at: <https://scrive.com/verify>



Revisionsberättelse

Till bolagsstämman i Elon Öresund AB, org.nr 556786-2379

Rapport om årsredovisningen

Uttalanden

Vi har utfört en revision av årsredovisningen för Elon Öresund AB för räkenskapsåret 1 februari 2023 till 31 januari 2024.

Enligt vår uppfattning har årsredovisningen upprättats i enlighet med årsredovisningslagen och ger en i alla väsentliga avseenden rättvisande bild av Elon Öresund ABs finansiella ställning per den 31 januari 2024 och av dess finansiella resultat för året enligt årsredovisningslagen. Förvaltningsberättelsen är förenlig med årsredovisningens övriga delar.

Vi tillstyrker därför att bolagsstämman fastställer resultaträkningen och balansräkningen för Elon Öresund AB.

Grund för uttalanden

Vi har utfört revisionen enligt International Standards on Auditing (ISA) och god revisionssed i Sverige. Vårt ansvar enligt dessa standarder beskrivs närmare i avsnittet Revisorns ansvar. Vi är oberoende i förhållande till Elon Öresund AB enligt god revisorssed i Sverige och har i övrigt fullgjort vårt yrkesetiska ansvar enligt dessa krav.

Vi anser att de revisionsbevis vi har inhämtat är tillräckliga och ändamålsenliga som grund för våra uttalanden.

Styrelsens ansvar

Det är styrelsen som har ansvaret för att årsredovisningen upprättas och att den ger en rättvisande bild enligt årsredovisningslagen. Styrelsen ansvarar även för den interna kontroll som de bedömer är nödvändig för att upprätta en årsredovisning som inte innehåller några väsentliga felaktigheter, vare sig dessa beror på oegentligheter eller misstag.

Vid upprättandet av årsredovisningen ansvarar styrelsen för bedömningen av bolagets förmåga att fortsätta verksamheten. De upplyser, när så är tillämpligt, om förhållanden som kan påverka förmågan att fortsätta verksamheten och att använda antagandet om fortsatt drift. Antagandet om fortsatt drift tillämpas dock inte om styrelsen avser att likvidera bolaget, upphöra med verksamheten eller inte har något realistiskt alternativ till att göra något av detta.

Revisorns ansvar

Våra mål är att uppnå en rimlig grad av säkerhet om huruvida årsredovisningen som helhet inte innehåller några väsentliga felaktigheter, vare sig dessa beror på oegentligheter eller misstag, och att lämna en revisionsberättelse som innehåller våra uttalanden. Rimlig säkerhet är en hög grad av säkerhet, men är ingen garanti för att en revision som utförs enligt ISA och god revisionssed i Sverige alltid kommer att upptäcka en väsentlig felaktighet om en sådan finns. Felaktigheter kan uppstå på grund av oegentligheter eller misstag och anses vara väsentliga om de enskilt eller tillsammans rimligen kan förväntas påverka de ekonomiska beslut som användare fattar med grund i årsredovisningen.

En ytterligare beskrivning av vårt ansvar för revisionen av årsredovisningen finns på Revisorsinspektionens webbplats: www.revisorsinspektionen.se/revisornsansvar. Denna beskrivning är en del av revisionsberättelsen.

Rapport om andra krav enligt lagar och andra författningar

Uttalanden

Utöver vår revision av årsredovisningen har vi även utfört en revision av styrelsens förvaltning för Elon Öresund AB för räkenskapsåret 1 februari 2023 till 31 januari 2024 samt av förslaget till dispositioner beträffande bolagets vinst eller förlust.

Vi tillstyrker att bolagsstämman disponerar vinsten enligt förslaget i förvaltningsberättelsen och beviljar styrelsens ledamöter ansvarsfrihet för räkenskapsåret.

Grund för uttalanden

Vi har utfört revisionen enligt god revisions sed i Sverige. Vårt ansvar enligt denna beskrivs närmare i avsnittet Revisorns ansvar. Vi är oberoende i förhållande till Elon Öresund AB enligt god revisors sed i Sverige och har i övrigt fullgjort vårt yrkesetiska ansvar enligt dessa krav.

Vi anser att de revisionsbevis vi har inhämtat är tillräckliga och ändamålsenliga som grund för våra uttalanden.

Styrelsens ansvar

Det är styrelsen som har ansvaret för förslaget till dispositioner beträffande bolagets vinst eller förlust. Vid förslag till utdelning innefattar detta bland annat en bedömning av om utdelningen är försvarlig med hänsyn till de krav som bolagets verksamhetsart, omfattning och risker ställer på storleken av bolagets egna kapital, konsolideringsbehov, likviditet och ställning i övrigt.

Styrelsen ansvarar för bolagets organisation och förvaltningen av bolagets angelägenheter. Detta innefattar bland annat att fortlöpande bedöma bolagets ekonomiska situation, och att tillse att bolagets organisation är utformad så att bokföringen, medelsförvaltningen och bolagets ekonomiska angelägenheter i övrigt kontrolleras på ett betryggande sätt.

Revisorns ansvar

Vårt mål beträffande revisionen av förvaltningen, och därmed vårt uttalande om ansvarsfrihet, är att inhämta revisionsbevis för att med en rimlig grad av säkerhet kunna bedöma om någon styrelseledamot i något väsentligt avseende:

- företagit någon åtgärd eller gjort sig skyldig till någon försummelse som kan föranleda ersättningsskyldighet mot bolaget, eller
- på något annat sätt handlat i strid med aktiebolagslagen, årsredovisningslagen eller bolagsordningen.

Vårt mål beträffande revisionen av förslaget till dispositioner av bolagets vinst eller förlust, och därmed vårt uttalande om detta, är att med rimlig grad av säkerhet bedöma om förslaget är förenligt med aktiebolagslagen.

Rimlig säkerhet är en hög grad av säkerhet, men ingen garanti för att en revision som utförs enligt god revisions sed i Sverige alltid kommer att upptäcka åtgärder eller försummelser som kan föranleda ersättningsskyldighet mot bolaget, eller att ett förslag till dispositioner av bolagets vinst eller förlust inte är förenligt med aktiebolagslagen.

En ytterligare beskrivning av vårt ansvar för revisionen av förvaltningen finns på Revisorsinspektionens webbplats: www.revisorsinspektionen.se/revisornsansvar. Denna beskrivning är en del av revisionsberättelsen.

Malmö den dag som framgår av vår elektroniska signatur

Öhrlings PricewaterhouseCoopers AB

Lars Nilsson
Auktoriserad revisor

Deltagare

ÖHRLINGS PRICEWATERHOUSECOOPERS AB 556029-6740 Sverige

Signerat med Svenskt BankID

2024-05-28 20:55:58 UTC

Namn returnerat från Svenskt BankID: LARS NILSSON

Datum

Lars Nilsson

Partner

Leveranskanal: E-post

2024060508128

Årsredovisning
och
Koncernredovisning
för
Knut Pers Support AB

556430-7204

Räkenskapsåret

2023-02-01 - 2024-01-31



Styrelsen för Knut Pers Support AB upprättar följande årsredovisning och koncernredovisning för räkenskapsåret 2023-02-01 - 2024-01-31.

Årsredovisningen är upprättad i svenska kronor, SEK. Om inte annat särskilt anges, redovisas alla belopp i hela kronor (kr). Uppgifter inom parentes avser föregående år.

Förvaltningsberättelse

Information om verksamheten

Bolaget registrerades den 10 september 1991 med syfte att bedriva service-och distributionssverksamhet inriktat på hushållskapitalvaror, konsultverksamhet inom köksinredningsarkitektur, förvaltning av lös egendom och därmed förenlig verksamhet. Verksamheten består företrädesvis i konsultuppdrag samt att förvalta såväl lös som fast egendom.

Företaget har sitt säte i Skurup.

Förväntad framtida utveckling samt väsentliga risker och osäkerhetsfaktorer

Under det kommande året förväntas omsättningen utvecklas i samma takt som tidigare med bibehållen lönsamhet.

Ägarförhållanden

Bolagets största ägare är Pierre och Helena Mayr som äger 45% av aktierna vardera.

Flerårsöversikt (Tkr)

Koncernen	2023/24	2022/23	2021/22	2020/21	2019/20 (13 mån)
Nettoomsättning	191 849	205 177	205 653	174 281	155 200
Resultat efter finansiella poster	-2 516	33 477	12 287	11 969	8 963
Balansomslutning	122 224	118 399	96 218	82 494	72 413
Avkastning på eget kap. (%)	-4	44	23	25	22
Soliditet (%)	58	66	54	58	55
Kassalikviditet (%)	85	103	137	121	206

Moderbolaget	2023/24	2022/23	2021/22	2020/21	2019/20 (13 mån)
Nettoomsättning	0	0	58	18	745
Resultat efter finansiella poster	3 653	36 094	13 062	759	967
Balansomslutning	58 300	55 880	22 978	10 934	15 620
Avkastning på eget kap. (%)	8	73	70	7	9
Soliditet (%)	83	89	81	96	72
Kassalikviditet (%)	141	378	337	1 963	951

Förslag till vinstdisposition

Styrelsen föreslår att till förfogande stående vinstmedel (kronor):

balanserad vinst	44 510 847
årets vinst	3 653 310
	48 164 157
disponeras så att	
till aktieägare utdelas	0
i ny räkning överföres	48 164 157
	48 164 157

Styrelsen föreslås bemyndigas att besluta om tidpunkt då utdelning ska betalas.

Styrelsen anser att förslaget är förenligt med försiktighetsregeln i 17 kap. 3 § aktiebolagslagen enligt följande redogörelse: Styrelsens uppfattning är att vinstutdelningen är försvarlig med hänsyn till de krav verksamhetens art, omfattning och risk ställer på storleken på det egna kapitalet, bolagets konsolideringsbehov, likviditet och ställning i övrigt.

Koncernens och moderbolagets resultat och ställning i övrigt framgår av efterföljande resultat- och balansräkningar samt kassaflödesanalyser med noter.



Koncernens Resultaträkning

	Not	2023-02-01 -2024-01-31	2022-02-01 -2023-01-31
Nettoomsättning		191 848 809	205 176 612
Övriga rörelseintäkter		1 636 943	4 444 749
		193 485 752	209 621 361
Rörelsens kostnader			
Handelsvaror		-134 114 624	-137 646 953
Övriga externa kostnader	2	-17 280 778	-20 508 234
Personalkostnader	3	-38 794 129	-39 673 265
Avskrivningar och nedskrivningar av materiella och immateriella anläggningstillgångar		-3 659 658	-4 331 027
Övriga rörelsekostnader		-90 955	-4 228
		-193 940 144	-202 163 707
Rörelseresultat		-454 392	7 457 654
Resultat från finansiella poster			
Resultat från andelar i koncernföretag	4	2 779	0
Resultat från andelar i intresseföretag och gemensamt styrda företag		514 896	0
Resultat från övriga värdepapper och fordringar som är anläggningstillgångar	5	-1 821 277	26 123 147
Övriga ränteintäkter och liknande resultatposter		1 218 809	330 843
Räntekostnader och liknande resultatposter		-885 504	-434 606
		-970 297	26 019 385
Resultat efter finansiella poster		-1 424 689	33 477 039
Resultat före skatt		-1 424 689	33 477 039
Skatt på årets resultat	6	-907 435	-1 986 003
Uppskjuten skatt	6	391 579	76 518
Årets resultat		-1 940 546	31 567 554
Hänförligt till moderföretagets aktieägare		-1 423 617	30 684 625
Hänförligt till innehav utan bestämmande inflytande		-516 929	882 928

Koncernens Balansräkning

Not
1

2024-01-31

2023-01-31

TILLGÅNGAR

Anläggningstillgångar

Immateriella anläggningstillgångar

Goodwill

7

6 040 775

7 530 182

6 040 775

7 530 182

Materiella anläggningstillgångar

Förbättringsutgifter på annans fastighet

8

1 444 162

785 941

Inventarier, verktyg och installationer

9, 10

6 503 644

3 742 233

7 947 806

4 528 174

Finansiella anläggningstillgångar

Andelar i intresseföretag och gemensamt styrda företag

11, 12

1 230 693

1 230 693

Andra långfristiga värdepappersinnehav

13

10 216 262

2 405 623

Andra långfristiga fordringar

14

25 366 419

33 632 238

36 813 374

37 268 554

Summa anläggningstillgångar

50 801 955

49 326 910

Omsättningstillgångar

Varulager m m

Färdiga varor och handelsvaror

32 618 984

32 524 176

Förskott till leverantörer

280 990

286 435

32 899 974

32 810 611

Kortfristiga fordringar

Kundfordringar

11 999 036

10 929 210

Aktuella skattefordringar

592 036

207 344

Övriga fordringar

12 967 236

8 745 395

Förutbetalda kostnader och upplupna intäkter

23

2 004 843

2 297 204

27 563 151

22 179 153

Kassa och bank

28

10 958 962

14 082 775

Summa omsättningstillgångar

71 422 087

69 072 539

SUMMA TILLGÅNGAR

122 224 042

118 399 449

Koncernens Balansräkning

Not
1

2024-01-31

2023-01-31

EGET KAPITAL OCH SKULDER

Eget kapital

24

Eget kapital hänförligt till moderföretagets aktieägare

Aktiekapital

100 000

100 000

Reserver

20 000

20 000

Annat eget kapital inklusive årets resultat

67 911 737

74 335 355

Eget kapital hänförligt till moderföretagets aktieägare

68 031 737

74 455 355

Innehav utan bestämmande inflytande

Innehav utan bestämmande inflytande

3 303 331

3 910 260

Eget kapital hänförligt till minoritetsintresset

3 303 331

3 910 260

Summa eget kapital

71 335 068

78 365 615

Avsättningar

Avsättningar för uppskjuten skatt

15

2 854 160

3 245 739

Övriga avsättningar

448 472

198 722

3 302 632

3 444 461

Långfristiga skulder

Skulder till kreditinstitut

2 152 893

1 804 320

2 152 893

1 804 320

Kortfristiga skulder

Skulder till kreditinstitut

16

1 605 942

345 841

Förskott från kunder

3 565 244

3 681 622

Leverantörsskulder

17 488 865

10 842 947

Skulder till intresseföretag och gemensamt styrda
företag

190 000

190 000

Aktuella skatteskulder

0

1 120 159

Övriga skulder

17 439 792

13 348 785

Upplupna kostnader och förutbetalda intäkter

27

5 143 606

5 255 699

45 433 449

34 785 053

SUMMA EGET KAPITAL OCH SKULDER

122 224 042

118 399 449



2024060508135

Koncernens rapport över förändringar i eget kapital

	Aktie- kapital	Balanserad vinst inkl. årets resultat	Summa	Minoritets -intresse	Totalt eget kapital
Ingående eget kapital 2022-02-01	100 000	48 670 729	48 770 729	3 517 332	52 288 061
Utdelning		-5 000 000	-5 000 000	-490 000	-5 490 000
Årets resultat		30 684 625	30 684 625	882 928	31 567 553
Summa totalresultat		25 684 625	25 684 625	392 928	26 077 553
Utgående eget kapital 2023-01-31	100 000	74 355 354	74 455 354	3 910 260	78 365 614
Utdelning		-5 000 000	-5 000 000	-90 000	-5 090 000
Årets resultat		-1 423 617	-1 423 617	-516 929	-1 940 546
Summa totalresultat		-6 423 617	-6 423 617	-606 929	-7 030 546
Utgående eget kapital 2024-01-31	100 000	67 931 737	68 031 737	3 303 331	71 335 068



Koncernens	Not	2023-02-01	2022-02-01
Kassaflödesanalys	1	-2024-01-31	-2023-01-31
Den löpande verksamheten			
Resultat efter finansiella poster		-1 424 689	33 477 038
Justeringar för poster som inte ingår i kassaflödet m.m	17	3 877 995	-22 355 305
Betald skatt		-2 414 970	-2 958 183
Kassaflöde från den löpande verksamheten före förändringar av rörelsekapital		38 336	8 163 550
Kassaflöde från förändringar i rörelsekapital			
Förändring av varulager och pågående arbeten		-89 363	-3 779 180
Förändring kundfordringar		-1 069 826	-457 393
Förändring av kortfristiga fordringar		-4 027 475	6 092 970
Förändring leverantörsskulder		6 645 918	-9 854 383
Förändring av kortfristiga skulder		3 862 536	5 979 954
Kassaflöde från den löpande verksamheten		5 360 126	6 145 518
Investeringsverksamheten			
Förvärv av verksamhet		0	-3 749 703
Investeringar i materiella anläggningstillgångar		-2 203 760	-191 959
Försäljning av materiella anläggningstillgångar		187 800	0
Investeringar i finansiella anläggningstillgångar		-2 150 000	-1 664 988
Lämnade lån		-1 502 608	-1 302 980
Återbetalda lån		2 274 629	0
Kassaflöde från investeringsverksamheten		-3 393 939	-6 909 630
Finansieringsverksamheten			
Utbetald utdelning		-5 090 000	-5 490 000
Kassaflöde från finansieringsverksamheten		-5 090 000	-5 490 000
Årets kassaflöde		-3 123 813	-6 254 112
Likvida medel vid årets början			
Likvida medel vid årets början		14 082 775	20 336 887
Likvida medel vid årets slut		10 958 962	14 082 775

Moderbolagets Resultaträkning

	Not	2023-02-01 -2024-01-31	2022-02-01 -2023-01-31
Rörelsens intäkter			
Nettoomsättning		0	5
Övriga rörelseintäkter		210 000	0
		210 000	5
Rörelsens kostnader			
Övriga externa kostnader	2	-232 975	-153 580
Personalkostnader	3	-833 364	-78 852
		-1 066 339	-232 432
Rörelseresultat	18	-856 339	-232 427
Resultat från finansiella poster			
Resultat från andelar i koncernföretag	4	4 999 250	15 000 000
Resultat från andelar i intresseföretag och gemensamt styrda företag		514 896	0
Resultat från övriga värdepapper och fordringar som är anläggningstillgångar	5	-1 833 160	21 253 239
Övriga ränteintäkter och liknande resultatposter		1 198 449	199 960
Räntekostnader och liknande resultatposter		-369 786	-126 598
		4 509 649	36 326 601
Resultat efter finansiella poster		3 653 310	36 094 174
Bokslutsdispositioner	19	0	80 000
Resultat före skatt		3 653 310	36 174 174
Skatt på årets resultat	6	0	248
Årets resultat		3 653 310	36 174 422

Moderbolagets Balansräkning

Not
1

2024-01-31

2023-01-31

TILLGÅNGAR

Anläggningstillgångar

Finansiella anläggningstillgångar

Andelar i koncernföretag	20, 21	2 023 200	2 060 700
Fordringar hos koncernföretag	22	10 000 000	0
Andelar i intresseföretag och gemensamt styrda företag	11, 12	1 230 693	1 230 693
Andra långfristiga värdepappersinnehav	13	5 750 639	1 940 000
Andra långfristiga fordringar	14	25 366 419	27 401 238
		44 370 951	32 632 631
Summa anläggningstillgångar		44 370 951	32 632 631

Omsättningstillgångar

Kortfristiga fordringar

Fordringar hos koncernföretag		2 623 032	15 000 000
Aktuella skattefordringar		171 335	204 660
Övriga fordringar		6 349 556	242 457
Förutbetalda kostnader och upplupna intäkter	23	18 765	92 712
		9 162 688	15 539 829

Kassa och bank

Summa omsättningstillgångar		4 766 747	7 707 482
		13 929 435	23 247 311

SUMMA TILLGÅNGAR

58 300 386

55 879 942



Knut Pers Support AB
Org.nr 556430-7204

10 (29)

Moderbolagets Balansräkning

Not
1

2024-01-31

2023-01-31

EGET KAPITAL OCH SKULDER

Eget kapital

24, 25

Bundet eget kapital

Aktiekapital

100 000

100 000

Reservfond

20 000

20 000

120 000

120 000

Fritt eget kapital

Balanserad vinst eller förlust

44 510 847

13 336 424

Årets resultat

3 653 310

36 174 422

48 164 157

49 510 846

Summa eget kapital

48 284 157

49 630 846

Obeskattade reserver

26

103 000

103 000

Kortfristiga skulder

Skulder till intresseföretag och gemensamt styrda
företag

190 000

190 000

Övriga skulder

9 353 363

5 708 024

Upplupna kostnader och förutbetalda intäkter

27

369 866

248 072

Summa kortfristiga skulder

9 913 229

6 146 096

SUMMA EGET KAPITAL OCH SKULDER

58 300 386

55 879 942

2024060508139



Moderbolagets rapport över förändringar i eget kapital

	Aktie- kapital	Bundna reserver	Balanserat resultat	Årets resultat	Summa eget kapital
Ingående eget kapital 2022-02-01	100 000	20 000	5 199 882	13 136 542	18 456 424
Balanseras i ny räkning			13 136 542	-13 136 542	0
Utdelning			-5 000 000		-5 000 000
Årets resultat				36 174 422	36 174 422
Summa totalresultat			8 136 542	23 037 880	31 174 422
Ingående eget kapital 2023-02-01	100 000	20 000	13 336 424	36 174 422	49 630 846
Balanseras i ny räkning			36 174 422	-36 174 422	0
Utdelning			-5 000 000		-5 000 000
Årets resultat				3 653 310	3 653 310
Summa totalresultat			31 174 422	-32 521 112	-1 346 690
Utgående eget kapital 2024-01-31	100 000	20 000	44 510 846	3 653 310	48 284 156



Moderbolagets
Kassaflödesanalys

Not
1
2023-02-01
-2024-01-31
2022-02-01
-2023-01-31

Den löpande verksamheten

Resultat efter finansiella poster 3 653 310 36 094 174
Justeringar för poster som inte ingår i kassaflödet 17 1 833 910 -36 253 239
Betald skatt 33 325 -62 114

Kassaflöde från den löpande verksamheten före förändring av rörelsekapital

5 520 545 -221 179

Kassaflöde från förändring av rörelsekapitalet

Förändring av kundfordringar -123 032 0
Förändring av kortfristiga fordringar -5 764 150 291 524
Förändring av kortfristiga skulder 3 767 132 1 807 745
Kassaflöde från den löpande verksamheten 3 400 495 1 878 090

Investeringsverksamheten

Investeringar i finansiella anläggningstillgångar -2 150 000 -1 730 611
Försäljning av finansiella anläggningstillgångar 36 750 0
Lämnade lån -1 502 608 -1 302 980
Återbetalda lån 2 274 629 0
Kassaflöde från investeringsverksamheten -1 341 229 -3 033 591

Finansieringsverksamheten

Utbetald utdelning -5 000 000 -5 000 000
Kassaflöde från finansieringsverksamheten -5 000 000 -5 000 000

Årets kassaflöde

-2 940 734 -6 155 501

Likvida medel vid årets början

Likvida medel vid årets början 7 707 482 13 862 983
Likvida medel vid årets slut 4 766 748 7 707 482



Noter

Not 1 Redovisnings- och värderingsprinciper

Allmänna upplysningar

Årsredovisningen och koncernredovisningen är upprättad i enlighet med årsredovisningslagen och BFNAR 2012:1 Årsredovisning och koncernredovisning (K3).

Redovisningsprinciperna är oförändrade jämfört med föregående år.

Intäktsredovisning

Intäkter har tagits upp till verkligt värde av vad som erhållits eller kommer att erhållas och redovisas i den omfattning det är sannolikt att de ekonomiska fördelarna kommer att tillgodogöras bolaget och intäkterna kan beräknas på ett tillförlitligt sätt.

Koncernredovisning

Konsolideringsmetod

Koncernredovisningen har upprättats enligt förvärvsmetoden. Detta innebär att förvärvade verksamheters identifierbara tillgångar och skulder redovisas till marknadsvärde enligt upprättad förvärvsanalys. Överstiger verksamhetens anskaffningsvärde det beräknade marknadsvärdet av de förväntade nettotillgångarna enligt förvärvsanalysen redovisas skillnaden som goodwill.

Dotterföretag

Intresseföretag och Gemensamt styrt företag

Som intresseföretag räknas sådana företag där företaget har ett betydande men inte bestämmande inflytande. Ett betydande inflytande anses normalt föreligga när företaget äger minst 20 % men inte mer än 50 % av rösterna i ett annat företag.

Gemensamt styrt företag är en juridisk person som två eller flera parter enligt ett avtal utövar ett gemensamt bestämmande inflytande över.

Redovisning av intresseföretag

Innehav i intresseföretag redovisas i koncernredovisningen enligt anskaffningsvärdemetoden. Metoden innebär att andelen i intresseföretag tas upp till anskaffningsvärde i balansräkningen. Erhållen utdelning från intresseföretag redovisas som intäkt i resultaträkningen.

Transaktioner mellan koncernföretag

Koncerninterna fordringar och skulder samt transaktioner mellan koncernföretag liksom orealiserade vinster elimineras i sin helhet. Orealiserade förluster elimineras också såvida inte transaktionen motsvarar ett nedskrivningsbehov.

Förändring av internvinst under räkenskapsåret har elimineras i koncernresultaträkningen.

Goodwill

Goodwill är den skillnad som uppkommer om anskaffningsvärdet för den förvärvade enheten är högre än värdet på den förvärvade enhetens nettotillgångar. Vid förvärvstidpunkten redovisas den uppkomna goodwillen som en tillgång i balansräkningen.

Anläggningstillgångar

Immateriella och materiella anläggningstillgångar redovisas till anskaffningsvärde minskat med ackumulerade avskrivningar enligt plan och eventuella nedskrivningar.

Immateriella anläggningstillgångar

Goodwill 10 år

Materiella anläggningstillgångar

Förbättringsutgifter på annans fastighet 20 år
Inventarier, verktyg och installationer 5 år

Finansiella instrument

Finansiella instrument värderas utifrån anskaffningsvärdet. Instrumentet redovisas i balansräkningen när bolaget blir part i instrumentets avtalsmässiga villkor. Finansiella tillgångar tas bort från balansräkningen när rätten att erhålla kassaflöden från instrumentet har löpt ut eller överförs och bolaget har överfört i stort sett alla risker och förmåner som är förknippade med äganderätten. Finansiella skulder tas bort från balansräkningen när förpliktelserna har reglerats eller på annat sätt upphört.

Andelar i dotterföretag

Andelar i dotterföretag redovisas till anskaffningsvärde efter avdrag för eventuella nedskrivningar. I anskaffningsvärdet ingår köpeskillingen som erlagts för aktierna samt förvärvskostnader. Eventuella kapitaltillskott läggs till anskaffningsvärdet när de uppkommer.

Andra långfristiga värdepappersinnehav

Placeringar i värdepapper som är anskaffade med avsikt att innehållas långsiktigt har redovisats till sina anskaffningsvärden. Varje balansdag görs bedömning om eventuellt nedskrivningsbehov.

Kundfordringar/kortfristiga fordringar

Kundfordringar och kortfristiga fordringar redovisas som omsättningstillgångar till det belopp som förväntas bli inbetalt efter avdrag för individuellt bedömda osäkra fordringar.

Låneskulder och leverantörsskulder

Låneskulder och leverantörsskulder redovisas initialt till anskaffningsvärde efter avdrag för transaktionskostnader. Skiljer sig det redovisade beloppet från det belopp som ska återbetalas vid förfallotidpunkten periodiseras mellanskillnaden som räntekostnad över lånets löptid med hjälp av instrumentets effektivränta. Härigenom överensstämmer vid förfallotidpunkten det redovisade beloppet och det belopp som ska återbetalas.

Nedskrivningsprövning av finansiella anläggningstillgångar

Vid varje balansdag bedöms om det finns indikationer på nedskrivningsbehov av någon av de finansiella anläggningstillgångarna. Nedskrivning sker om värdenedgången bedöms vara bestående och prövas individuellt.

Leasingavtal

Då de ekonomiska risker och fördelar som är förknippade med de leasade tillgångarna har övergått till leasetagaren klassificeras avtalet som finansiell leasing. Vid det första redovisningstillfället redovisas en tillgång och skuld i balansräkningen. Vid efterföljande redovisningstillfällen fördelas minimileasingavgifterna på ränta och amortering av skulden enligt effektivräntemetoden. Ränta ska fördelas över leasingperioden genom att belasta varje räkenskapsår med ett belopp som motsvarar en fast räntesats för den under respektive räkenskapsår redovisade skulden. Variabla avgifter ska redovisas som kostnad det räkenskapsår utgifterna uppkommer.

Finansiella leasingavtal medför att rättigheter och skyldigheter redovisas som tillgång respektive skuld i balansräkningen. Tillgången och skulden värderas till det lägsta av tillgångens verkliga värde och nuvärdet av minimileaseavgifterna. Utgifter som direkt kan hänföras till leasingavtalet läggs till tillgångens värde. Leasingavgifterna fördelas på ränta och amortering enligt effektivräntemetoden. Variabla avgifter redovisas som kostnad i den period de uppkommer. Den leasade tillgången skrivs av linjärt över leasingperioden.

Varulager

Varulager har värderats till 97 % av det samlade anskaffningsvärdet vilket understiger varulagrets nettoförsäljningsvärde på balansdagen. Med nettoförsäljningsvärde avses varornas beräknade försäljningspris minskat med försäljningskostnader. Den valda värderingsmetoden innebär att eventuell inkurans i varulagret har beaktats.

Inkomstskatter

Total skatt utgörs av aktuell skatt och uppskjuten skatt. Skatter redovisas i resultaträkningen, utom då underliggande transaktion redovisas direkt mot eget kapital varvid tillhörande skatteeffekter redovisas i eget kapital.

Aktuell skatt

Aktuell skatt avser inkomstskatt för innevarande räkenskapsår samt den del av tidigare räkenskapsårs inkomstskatt som ännu inte redovisats. Aktuell skatt beräknas utifrån den skattesats som gäller per balansdagen.

Uppskjuten skatt

Uppskjuten skatt är inkomstskatt som avser framtida räkenskapsår till följd av tidigare händelser. Redovisning sker enligt balansräkningsmetoden. Enligt denna metod redovisas uppskjutna skatteskulder och uppskjutna skattefordringar på temporära skillnader som uppstår mellan bokförda respektive skattemässiga värden för tillgångar och skulder samt för övriga skattemässiga avdrag eller underskott.

Uppskjutna skattefordringar nettoredovisas mot uppskjutna skatteskulder endast om de kan betalas med ett nettobelopp. Uppskjuten skatt beräknas utifrån gällande skattesats på balansdagen. Effekter av förändringar i gällande skattesatser resultatförs i den period förändringen lagstads. Uppskjuten skattefordran redovisas som finansiell anläggningstillgång och uppskjuten skatteskuld som avsättning.

Uppskjuten skattefordran avseende underskottsavdrag eller andra framtida skattemässiga avdrag redovisas i den omfattning det är sannolikt att avdragen kan avräknas mot framtida skattemässiga överskott.

På grund av sambandet mellan redovisning och beskattning särredovisas inte den uppskjutna skatteskulden som är hänförlig till obeskattade reserver.

Avsättningar

Som avsättning har redovisats förpliktelser gentemot tredje man som är hänförliga till räkenskapsåret eller tidigare räkenskapsår och som på balansdagen antingen är säkra eller sannolika till sin förekomst men oviss till belopp eller till den tidpunkt då de ska infrias.

Ersättningar till anställda

Ersättningar till anställda avser alla former av ersättningar som företaget lämnar till de anställda. Kortfristiga ersättningar utgörs av bland annat löner, betald semester, betald frånvaro, bonus och ersättning efter avslutad anställning (pension). Kortfristiga ersättningar redovisas som kostnad och en

skuld då det finns en legal eller informell förpliktelse att betala ut en ersättning till följd av en tidigare händelse och en tillförlitlig uppskattning av beloppet kan göras.

Ersättningar till anställda efter avslutad anställning

I företaget finns endast avgiftsbestämda pensionsplaner. Som avgiftsbestämda planer klassificeras planer där fastställda avgifter betalas och det inte finns förpliktelser att betala något ytterligare, utöver dessa avgifter.

Utgifter för avgiftsbestämda planer redovisas som en kostnad under den period de anställda utför de tjänster som ligger till grund för förpliktelsen.

Koncernbidrag

Erhållna och lämnade koncernbidrag redovisas som bokslutsdispositioner.

Kassaflödesanalys

Kassaflödesanalysen upprättas enligt indirekt metod. Det redovisade kassaflödet omfattar endast transaktioner som medfört in- eller utbetalningar.

Som likvida medel klassificerar företaget, förutom kassamedel, disponibla tillgodohavanden hos banker och andra kreditinstitut samt kortfristiga likvida placeringar som är noterade på en marknadsplats och har en kortare löptid än tre månader från anskaffningstidpunkten. Förändringar i spärrade medel redovisas i investeringsverksamheten.

Nyckeltalsdefinitioner

Nettoomsättning

Rörelsens huvudintäkter, fakturerade kostnader, sidointäkter samt intäktskorrigeringar.

Resultat efter finansiella poster

Resultat efter finansiella intäkter och kostnader men före bokslutsdispositioner och skatter.

Balansomslutning

Företagets samlade tillgångar.

Avkastning på eget kap. (%)

Resultat efter finansiella poster i procent av justerat eget kapital (eget kapital och obeskattade reserver med avdrag för uppskjuten skatt).

Soliditet (%)

Justerat eget kapital (eget kapital och obeskattade reserver med avdrag för uppskjuten skatt) i procent av balansomslutning.

Kassalikviditet (%)

Omsättningstillgångar exklusive lager och pågående arbeten i procent av kortfristiga skulder.

Not 2 Arvode till revisorer

Koncernen

Med revisionsuppdrag avses granskning av årsredovisningen och bokföringen samt styrelsens förvaltning, övriga arbetsuppgifter som det ankommer på bolagets revisor att utföra samt rådgivning eller annat biträde som föranleds av iakttagelser vid sådan granskning eller genomförandet av sådana övriga arbetsuppgifter.

	2023-02-01 2024-01-31	2022-02-01 2023-01-31
Öhrlings PricewaterhouseCoopers AB		
Revisionsuppdrag	301 000	249 000
Skatterådgivning	39 000	36 000
Övriga tjänster	112 000	111 000
	452 000	396 000

Moderbolaget

Med revisionsuppdrag avses granskning av årsredovisningen och bokföringen samt styrelsens förvaltning, övriga arbetsuppgifter som det ankommer på bolagets revisor att utföra samt rådgivning eller annat biträde som föranleds av iakttagelser vid sådan granskning eller genomförandet av sådana övriga arbetsuppgifter.

	2023-02-01 -2024-01-31	2022-02-01 -2023-01-31
Öhrlings PricewaterhouseCoopers AB		
Revisionsuppdrag	74 000	69 000
Skatterådgivning	30 000	28 000
Övriga tjänster	40 000	52 000
	144 000	149 000

Not 3 Anställda och personalkostnader

Koncernen

	2023-02-01 2024-01-31	2022-02-01 2023-01-31
Medelantalet anställda		
Kvinnor	12	12
Män	53	57
	65	69
Löner och andra ersättningar		
Styrelse och verkställande direktör	2 430 344	2 459 000
Övriga anställda	25 050 085	25 163 000
	27 480 429	27 622 000

Sociala kostnader

Pensionskostnader för styrelse och verkställande direktör	748 317	703 787
Pensionskostnader för övriga anställda	1 686 886	2 166 353
Övriga sociala avgifter enligt lag och avtal	8 729 177	8 685 779
	11 164 380	11 555 919

Totala löner, ersättningar, sociala kostnader och pensionskostnader

38 644 809 **39 177 919**

Moderbolaget

2023-02-01 **2022-02-01**
-2024-01-31 **-2023-01-31**

Medelantalet anställda

Kvinnor	1	0
Män	0	0
	1	0

Löner och andra ersättningar

Styrelse och verkställande direktör	500 000	60 000
	500 000	60 000

Sociala kostnader

Pensionskostnader för styrelse och verkställande direktör	170 693	0
Övriga sociala avgifter enligt lag och avtal	160 940	18 852
	331 633	18 852

Totala löner, ersättningar, sociala kostnader och pensionskostnader

831 633 **78 852**

Könsfördelning bland ledande befattningshavare

Andel kvinnor i styrelsen 2/4	50 %	50 %
Andel män i styrelsen 2/4	50 %	50 %

**Not 4 Resultat från andelar i koncernföretag
Koncernen**

2023-02-01 **2022-02-01**
2024-01-31 **2023-01-31**

Resultat vid avyttringar	2 779	0
	2 779	0

Moderbolaget

2023-02-01 **2022-02-01**
-2024-01-31 **-2023-01-31**

Erhållna utdelningar	5 000 000	15 000 000
Resultat vid avyttringar	-750	0
	4 999 250	15 000 000

**Not 5 Resultat från övriga värdepapper och fordringar som är anläggningstillgångar
Koncernen**

	2023-02-01 2024-01-31	2022-02-01 2023-01-31
Erhållna utdelningar	11 883	13 980
Resultat vid avyttringar	0	26 109 167
Nedskrivningar	-1 833 160	0
	-1 821 277	26 123 147

Moderbolaget

	2023-02-01 -2024-01-31	2022-02-01 -2023-01-31
Resultat vid avyttringar	0	21 253 239
Nedskrivningar	-1 833 160	0
	-1 833 160	21 253 239

**Not 6 Aktuell och uppskjuten skatt
Koncernen**

	2023-02-01 -2024-01-31	2022-02-01 -2023-01-31
Skatt på årets resultat		
Aktuell skatt	-907 435	-1 986 003
Förändring av uppskjuten skatt avseende temporära skillnader	391 579	76 518
Totalt redovisad skatt	-515 856	-1 909 485

Avstämning av effektiv skatt

	2023-02-01 -2024-01-31		2022-02-01 -2023-01-31	
	Procent	Belopp	Procent	Belopp
Redovisat resultat före skatt		-1 424 689		33 477 038
Skatt enligt gällande skattesats	20,6	293 486	20,6	-6 896 270
Ej avdragsgilla kostnader	-50,8	-723 694	1,0	-324 649
Ej skattepliktiga intäkter	1,0	13 716	-16,2	5 408 652
Justering avseende skatter för föregående år	0,0	0	0,4	-138 894
Skatteeffekt från ej redovisad skatt på skattemässiga underskott	2,1	30 524	-0,1	28 263
Schablonintäkt på periodiseringsfonder	-9,1	-129 888	0,3	-99 702
Skattereduktion för inventarier	0,0	0	-0,3	113 115
Redovisad effektiv skatt	-36,2	-515 856	5,7	-1 909 485

2024060508149

Moderbolaget

	2023-02-01 -2024-01-31		2022-02-01 -2023-01-31	
Skatt på årets resultat				
Aktuell skatt		0		0
Justering avseende tidigare år		0		248
Totalt redovisad skatt		0		248
Avstämning av effektiv skatt				
		2023-02-01 -2024-01-31		2022-02-01 -2023-01-31
	Procent	Belopp	Procent	Belopp
Redovisat resultat före skatt		3 653 310		36 174 174
Skatt enligt gällande skattesats	20,6	-752 582	20,6	-7 451 880
Ej avdragsgilla kostnader	9,9	-361 134	0,0	-279
Ej skattepliktiga intäkter	-31,0	1 133 013	-20,6	7 468 173
Justering avseende skatter för föregående år	0,0	0	0,0	248
Skatteeffekt från ej redovisad skatt på skattemässiga underskott	0,5	-18 741	0,0	-14 294
Schablonintäkt på periodiseringsfonder	0,0	-556	0,0	-731
Övrigt	0,0	0	0,0	-989
Redovisad effektiv skatt	0,0	0	0,0	248

Not 7 Goodwill

Koncernen

	2024-01-31	2023-01-31
Ingående anskaffningsvärden	15 264 521	11 766 684
Förvärv av verksamhet	0	3 497 837
Försäljningar/utrangeringar	-61 450	0
Utgående ackumulerade anskaffningsvärden	15 203 071	15 264 521
Ingående avskrivningar	-7 734 339	-6 274 081
Försäljningar/utrangeringar	61 450	0
Årets avskrivningar	-1 489 407	-1 460 258
Utgående ackumulerade avskrivningar	-9 162 296	-7 734 339
Utgående redovisat värde	6 040 775	7 530 182



**Not 8 Förbättringsutgifter på annans fastighet
Koncernen**

	2024-01-31	2023-01-31
Ingående anskaffningsvärden	1 768 949	1 768 949
Inköp	736 369	0
Försäljningar/utrangeringar	-708 846	0
Utgående ackumulerade anskaffningsvärden	1 796 472	1 768 949
Ingående avskrivningar	-983 008	-930 003
Försäljningar/utrangeringar	708 846	0
Årets avskrivningar	-78 148	-53 005
Utgående ackumulerade avskrivningar	-352 310	-983 008
Utgående redovisat värde	1 444 162	785 941

Not 9 Leasingavtal

Koncernen

Leasingobjekt

Anläggningstillgångar

	2024-01-31	2023-01-31
Ackumulerade anskaffningsvärden	6 481 869	2 733 101
Ackumulerade avskrivningar	-2 999 402	-1 812 011
Utgående redovisat värde	3 482 467	921 090

Ovanstående värden ingår i redovisade värden för Inventarier, verktyg och installationer.

Under kort-respektive långfristiga skulder till kreditinstitut i koncernen redovisas nuvärdet av framtida betalningar avseende skuldförda finansiella leasingförpliktelser.

Not 10 Inventarier, verktyg och installationer

Koncernen

	2024-01-31	2023-01-31
Ingående anskaffningsvärden	14 350 934	14 099 139
Inköp	3 278 478	354 177
Förvärv av verksamhet	0	459 295
Försäljningar/utrangeringar	-1 431 866	-561 677
Utgående ackumulerade anskaffningsvärden	16 197 546	14 350 934
Ingående avskrivningar	-10 608 701	-7 475 972
Försäljningar/utrangeringar	2 987 225	554 860
Förvärv av verksamhet	0	-314 965
Justering av ingående avskrivningar	0	-554 860
Årets avskrivningar	-2 072 426	-2 817 764
Utgående ackumulerade avskrivningar	-9 693 902	-10 608 701
Utgående redovisat värde	6 503 644	3 742 233

2024060508151

**Not 11 Andelar i intresseföretag och gemensamt styrda företag
Koncernen**

	2024-01-31	2023-01-31
Ingående anskaffningsvärden	1 230 693	665 244
Inköp	0	230 611
Omklassificeringar	0	334 838
Utgående ackumulerade anskaffningsvärden	1 230 693	1 230 693
Utgående redovisat värde	1 230 693	1 230 693

Moderbolaget

	2024-01-31	2023-01-31
Ingående anskaffningsvärden	1 230 693	665 244
Inköp	0	230 611
Omklassificeringar	0	334 838
Utgående ackumulerade anskaffningsvärden	1 230 693	1 230 693
Utgående redovisat värde	1 230 693	1 230 693

**Not 12 Specifikation andelar i intresseföretag och gemensamt styrda företag
Koncernen**

Namn	Kapital- andel	Rösträtts- andel	Antal andelar	Bokfört värde
Skurup Tummetott 2 AB	50%	50%	25 000	665 244
Tumbler Capital AB	21,4%	21,4%	150	565 449
				1 230 693

	Org.nr	Säte
Skurup Tummetott 2 AB	559059-2605	Malmö
Tumbler Capital AB	559331-9881	Malmö

Moderbolaget

Namn	Kapital- andel	Rösträtts- andel	Antal andelar	Bokfört värde
Skurup Tummetott 2 AB	50%	50%	25 000	665 244
Tumbler Capital AB	21,4%	21,4%	150	565 449
				1 230 693

	Org.nr	Säte
Skurup Tummetott 2 AB	559059-2605	Malmö
Tumbler Capital AB	559331-9881	Malmö



2024060508152

**Not 13 Andra långfristiga värdepappersinnehav
Koncernen**

	2024-01-31	2023-01-31
Ingående anskaffningsvärden	2 405 623	6 609 857
Inköp	9 563 799	1 500 000
Försäljningar	0	-4 860 761
Omklassificeringar	0	-843 473
Utgående ackumulerade anskaffningsvärden	11 969 422	2 405 623
Årets nedskrivningar	-1 753 160	0
Utgående ackumulerade nedskrivningar	-1 753 160	0
Utgående redovisat värde	10 216 262	2 405 623

Moderbolaget

	2024-01-31	2023-01-31
Ingående anskaffningsvärden	1 940 000	5 019 857
Inköp	5 563 799	1 500 000
Försäljningar	0	-3 670 761
Omklassificeringar	0	-909 096
Utgående ackumulerade anskaffningsvärden	7 503 799	1 940 000
Årets nedskrivningar	-1 753 160	0
Utgående ackumulerade nedskrivningar	-1 753 160	0
Utgående redovisat värde	5 750 639	1 940 000

**Not 14 Andra långfristiga fordringar
Koncernen**

	2024-01-31	2023-01-31
Ingående anskaffningsvärden	33 632 238	600 000
Tillkommande fordringar	413 860	32 857 980
Avgående fordringar	-8 679 679	-400 000
Omklassificeringar	0	574 258
Utgående ackumulerade anskaffningsvärden	25 366 419	33 632 238
Utgående redovisat värde	25 366 419	33 632 238



Moderbolaget

	2024-01-31	2023-01-31
Ingående anskaffningsvärden	27 401 238	600 000
Tillkommande fordringar	2 644 860	26 626 980
Avgående fordringar	-4 679 679	-400 000
Omklassificeringar	0	574 258
Utgående ackumulerade anskaffningsvärden	25 366 419	27 401 238
Utgående redovisat värde	25 366 419	27 401 238

Not 15 Uppskjuten skatt på temporära skillnader

Koncernen

Förändring av uppskjuten skatt

	Belopp vid årets ingång	Redovisas i resultaträk.	Belopp vid årets utgång
Avdragsgilla temporära skillnader	-3 245 739	391 579	-2 854 160
	-3 245 739	391 579	-2 854 160

Not 16 Skulder till kreditinstitut

Koncernen

Nedan framgår fördelning av långfristiga lån.

	Lånebelopp 2024-01-31	Lånebelopp 2023-01-31
Förfaller inom 1 år efter balansdagen	1 605 942	0
Förfaller 2- 5 år efter balansdagen	2 152 893	1 804 320
	3 758 835	1 804 320

Not 17 Justering för poster som inte ingår i kassaflödet

Koncernen

	2024-01-31	2023-01-31
Avskrivningar	3 659 658	4 331 027
Vinst vid försäljning av anläggningstillgångar	0	-26 294 239
Finansiell leasing	-1 828 477	-590 815
Avsättningar	249 750	198 722
Nedskrivning av anläggningstillgångar	1 833 160	0
Resultat från avyttring av inventarie	-36 096	0
	3 877 995	-22 355 305

Moderbolaget

	2024-01-31	2023-01-31
Vinst vid försäljning av anläggningstillgångar	0	-21 253 239
Nedskrivning av anläggningstillgångar	1 833 160	0
Utdelning dotterbolag	0	-15 000 000
Resultat från avyttring av dotterbolag	750	0
	1 833 910	-36 253 239

**Not 18 Inköp och försäljning mellan koncernföretag
Moderbolaget**

	2023-02-01 -2024-01-31	2022-02-01 -2023-01-31
Andel av årets totala inköp som skett från andra företag i koncernen	0,00 %	0,00 %
Andel av årets totala försäljningar som skett till andra företag i koncernen	100,00 %	0,00 %

**Not 19 Bokslutsdispositioner
Moderbolaget**

	2023-02-01 -2024-01-31	2022-02-01 -2023-01-31
Återföring från periodiseringsfond	0	80 000
	0	80 000

**Not 20 Andelar i koncernföretag
Moderbolaget**

	2024-01-31	2023-01-31
Ingående anskaffningsvärden	2 060 700	2 060 700
Inköp	0	0
Försäljningar	-37 500	0
Utgående ackumulerade anskaffningsvärden	2 023 200	2 060 700
Utgående redovisat värde	2 023 200	2 060 700

**Not 21 Specifikation andelar i koncernföretag
Moderbolaget**

Namn	Kapital- andel	Rösträtts- andel	Antal andelar	Bokfört värde
Knut Pers Hem & Hushåll AB	100%	100%	1 200	2 023 200
- Service-Electra AB	100%	100%	1 000	
- Elon i Eslöv AB	70%	70%	700	
- Knut Pers Holding AB	80%	80%	20 600	
- Elon Öresund AB	100%	100%	5 000	
- Elon på Limhamn AB	100%	100%	1 000	
				2 023 200
	Org.nr	Säte	Eget kapital	Resultat
Knut Pers Hem & Hushåll AB	556620-2445	Skurup	8 587 087	1 796 455
- Service-Electra AB	556596-6610	Köpingebro	2 701 911	695 989
- Elon i Eslöv AB	556713-4662	Eslöv	4 477 738	433 167
- Knut Pers Holding AB	559091-7513	Skurup	9 224 849	546 556
- Elon Öresund AB	556786-2379	Vellinge	4 998 456	-980 050
- Elon på Limhamn AB	556703-0126	Malmö	992 247	-607

2024060508155

**Not 22 Långfristiga fordringar hos koncernföretag
Moderbolaget**

	2024-01-31	2023-01-31
Tillkommande fordringar	10 000 000	0
Utgående ackumulerade anskaffningsvärden	10 000 000	0
Utgående redovisat värde	10 000 000	0

**Not 23 Förutbetalda kostnader och upplupna intäkter
Koncernen**

	2024-01-31	2023-01-31
Förutbetalda hyreskostnader	1 238 683	1 425 712
Förutbetalda leasingkostnader	98 129	163 739
Upplupna ränteintäkter	0	12 846
Övriga förutbetalda kostnader	668 031	694 907
	2 004 843	2 297 204

Moderbolaget

	2024-01-31	2023-01-31
Upplupna ränteintäkter	0	92 712
Övriga förutbetalda kostnader	18 765	0
	18 765	92 712

**Not 24 Antal aktier och kvotvärde
Koncernen**

	Antal aktier	Kvot- värde
Namn		
Antal A-Aktier	200	500
	200	500

Moderbolaget

	Antal aktier	Kvot- värde
Namn		
Antal A-Aktier	200	500
	200	



2024060508156

**Not 25 Disposition av vinst eller förlust
Moderbolaget**

2024-01-31

Förslag till vinstdisposition

Styrelsen föreslår att till förfogande stående vinstmedel:

balanserad vinst	44 510 847
årets vinst	3 653 310
	48 164 157

disponeras så att i ny räkning överföres	48 164 157
	48 164 157

**Not 26 Obeskattade reserver
Moderbolaget**

2024-01-31

2023-01-31

Periodiseringsfond 2020	-103 000	-103 000
	-103 000	-103 000

Skatteeffekt av schablonränta på periodiseringsfond	556	731
---	-----	-----

**Not 27 Upplupna kostnader och förutbetalda intäkter
Koncernen**

2024-01-31

2023-01-31

Personalrelaterade kostnader	-4 081 158	-4 025 765
Upplupna utgiftsräntor	-376 866	-205 073
Förutbetalda hyresintäkter	0	-10 128
Övriga upplupna kostnader	-685 581	-1 014 733
	-5 143 605	-5 255 699

Moderbolaget

2024-01-31

2023-01-31

Upplupna utgiftsräntor	-369 866	-198 073
Övrigt	0	-50 000
	-369 866	-248 073



2024060508157

**Not 28 Eventualförpliktelser
Koncernen**

	2024-01-31	2023-01-31
Borgen för gemensamt styrda företag	2 100 000	2 100 000
	2 100 000	2 100 000

Moderbolaget

	2024-01-31	2023-01-31
Borgen för gemensamt styrda företag	2 100 000	2 100 000
	2 100 000	2 100 000

**Not 29 Ställda säkerheter
Koncernen**

	2024-01-31	2023-01-31
Företagsinteckning	4 750 000	4 750 000
	4 750 000	4 750 000

Moderbolaget

	2024-01-31	2023-01-31
Företagsinteckning	0	0
	0	0



Resultat- och balansräkningen kommer att föreläggas på årsstämma för fastställelse.

Skurup den dag som framgår av respektive befattningshavares elektroniska underskrift



Piene Mayr
Ordförande



Helena Mayr



Fredrik Mayr



Madeline Mayr

Vår revisionsberättelse har lämnats den dag som framgår av min elektroniska underskrift

Öhrlings PricewaterhouseCoopers AB



Lars Nilsson
Auktoriserad revisor

Verification

Transaction 09222115557518468869

Document

556430-7204 Knut Pers Support AB för 20230201-20240131
Main document
30 pages
Initiated on 2024-05-27 15:07:27 CEST (+0200) by Katja Schäfer (KS)
Finalised on 2024-05-28 23:03:30 CEST (+0200)

Initiator

Katja Schäfer (KS)
Elon Group AB
Company reg. no. 556654-6213
katja.schafer@elongroup.se

Signatories

<p>Pierre Mayr (PM) pierre.mayr@elon.se</p>  <p>Signed 2024-05-27 18:37:41 CEST (+0200)</p>	<p>Helena Mayr (HM) helena.mayr@elon.se</p>  <p>Signed 2024-05-27 18:58:43 CEST (+0200)</p>
<p>Fredrik Mayr (FM) fredrik.mayr@elon.se</p>  <p>Signed 2024-05-27 22:47:28 CEST (+0200)</p>	<p>Madeleine Mayr (MM) mimmi.mayr@hotmail.com</p>  <p>Signed 2024-05-27 18:55:43 CEST (+0200)</p>
<p>Lars Nilsson (LN) lars.a.nilsson@pwc.com</p>  <p>Signed 2024-05-28 23:03:30 CEST (+0200)</p>	



Verification

Transaction 09222115557518468869

This verification was issued by Scrive. Information in italics has been safely verified by Scrive. For more information/evidence about this document see the concealed attachments. Use a PDF-reader such as Adobe Reader that can show concealed attachments to view the attachments. Please observe that if the document is printed, the integrity of such printed copy cannot be verified as per the below and that a basic print-out lacks the contents of the concealed attachments. The digital signature (electronic seal) ensures that the integrity of this document, including the concealed attachments, can be proven mathematically and independently of Scrive. For your convenience Scrive also provides a service that enables you to automatically verify the document's integrity at: <https://scrive.com/verify>



Revisionsberättelse

Till bolagsstämman i Knut Pers Support AB, org.nr 556430-7204

Rapport om årsredovisningen och koncernredovisningen

Uttalanden

Vi har utfört en revision av årsredovisningen och koncernredovisningen för Knut Pers Support AB för räkenskapsåret 1 februari 2023 till 31 januari 2024.

Enligt vår uppfattning har årsredovisningen och koncernredovisningen upprättats i enlighet med årsredovisningslagen och ger en i alla väsentliga avseenden rättvisande bild av moderbolagets och koncernens finansiella ställning per den 31 januari 2024 och av dessas finansiella resultat och kassaflöde för året enligt årsredovisningslagen. Förvaltningsberättelsen är förenlig med årsredovisningens och koncernredovisningens övriga delar.

Vi tillstyrker därför att bolagsstämman fastställer resultaträkningen och balansräkningen för moderbolaget och koncernen.

Grund för uttalanden

Vi har utfört revisionen enligt International Standards on Auditing (ISA) och god revisions sed i Sverige. Vårt ansvar enligt dessa standarder beskrivs närmare i avsnittet Revisorns ansvar. Vi är oberoende i förhållande till moderbolaget och koncernen enligt god revisors sed i Sverige och har i övrigt fullgjort vårt yrkesetiska ansvar enligt dessa krav.

Vi anser att de revisionsbevis vi har inhämtat är tillräckliga och ändamålsenliga som grund för våra uttalanden.

Styrelsens ansvar

Det är styrelsen som har ansvaret för att årsredovisningen och koncernredovisningen upprättas och att de ger en rättvisande bild enligt årsredovisningslagen. Styrelsen ansvarar även för den interna kontroll som de bedömer är nödvändig för att upprätta en årsredovisning och koncernredovisning som inte innehåller några väsentliga felaktigheter, vare sig dessa beror på oegentligheter eller misstag.

Vid upprättandet av årsredovisningen och koncernredovisningen ansvarar styrelsen för bedömningen av bolagets och koncernens förmåga att fortsätta verksamheten. De upplyser, när så är tillämpligt, om förhållanden som kan påverka förmågan att fortsätta verksamheten och att använda antagandet om fortsatt drift. Antagandet om fortsatt drift tillämpas dock inte om styrelsen avser att likvidera bolaget, upphöra med verksamheten eller inte har något realistiskt alternativ till att göra något av detta.

Revisorns ansvar

Våra mål är att uppnå en rimlig grad av säkerhet om huruvida årsredovisningen och koncernredovisningen som helhet inte innehåller några väsentliga felaktigheter, vare sig dessa beror på oegentligheter eller misstag, och att lämna en revisionsberättelse som innehåller våra uttalanden. Rimlig säkerhet är en hög grad av säkerhet, men är ingen garanti för att en revision som utförs enligt ISA och god revisions sed i Sverige alltid kommer att upptäcka en väsentlig felaktighet om en sådan finns. Felaktigheter kan uppstå på grund av oegentligheter eller misstag och anses vara väsentliga om de enskilt eller tillsammans rimligen kan förväntas påverka de ekonomiska beslut som användare fattar med grund i årsredovisningen och koncernredovisningen.

En ytterligare beskrivning av vårt ansvar för revisionen av årsredovisningen och koncernredovisningen finns på Revisorsinspektionens webbplats: www.revisorsinspektionen.se/revisornsansvar. Denna beskrivning är en del av revisionsberättelsen.

Rapport om andra krav enligt lagar och andra författningar

Uttalanden

Utöver vår revision av årsredovisningen och koncernredovisningen har vi även utfört en revision av styrelsens förvaltning för Knut Pers Support AB för räkenskapsåret 1 februari 2023 till 31 januari 2024 samt av förslaget till dispositioner beträffande bolagets vinst eller förlust.

Vi tillstyrker att bolagsstämman disponerar vinsten enligt förslaget i förvaltningsberättelsen och beviljar styrelsens ledamöter ansvarsfrihet för räkenskapsåret.

Grund för uttalanden

Vi har utfört revisionen enligt god revisionssed i Sverige. Vårt ansvar enligt denna beskrivs närmare i avsnittet Revisorns ansvar. Vi är oberoende i förhållande till moderbolaget och koncernen enligt god revisors sed i Sverige och har i övrigt fullgjort vårt yrkesetiska ansvar enligt dessa krav.

Vi anser att de revisionsbevis vi har inhämtat är tillräckliga och ändamålsenliga som grund för våra uttalanden.

Styrelsens ansvar

Det är styrelsen som har ansvaret för förslaget till dispositioner beträffande bolagets vinst eller förlust. Vid förslag till utdelning innefattar detta bland annat en bedömning av om utdelningen är försvarlig med hänsyn till de krav som bolagets och koncernens verksamhetsart, omfattning och risker ställer på storleken av moderbolagets och koncernens egna kapital, konsolideringsbehov, likviditet och ställning i övrigt.

Styrelsen ansvarar för bolagets organisation och förvaltningen av bolagets angelägenheter. Detta innefattar bland annat att fortlöpande bedöma bolagets och koncernens ekonomiska situation, och att tillse att bolagets organisation är utformad så att bokföringen, medelsförvaltningen och bolagets ekonomiska angelägenheter i övrigt kontrolleras på ett betryggande sätt.

Revisorns ansvar

Vårt mål beträffande revisionen av förvaltningen, och därmed vårt uttalande om ansvarsfrihet, är att inhämta revisionsbevis för att med en rimlig grad av säkerhet kunna bedöma om någon styrelseledamot i något väsentligt avseende:

- företagit någon åtgärd eller gjort sig skyldig till någon försummelse som kan föranleda ersättningsskyldighet mot bolaget, eller
- på något annat sätt handlat i strid med aktiebolagslagen, årsredovisningslagen eller bolagsordningen.

Vårt mål beträffande revisionen av förslaget till dispositioner av bolagets vinst eller förlust, och därmed vårt uttalande om detta, är att med rimlig grad av säkerhet bedöma om förslaget är förenligt med aktiebolagslagen.

Rimlig säkerhet är en hög grad av säkerhet, men ingen garanti för att en revision som utförs enligt god revisionssed i Sverige alltid kommer att upptäcka åtgärder eller försummelser som kan föranleda ersättningsskyldighet mot bolaget, eller att ett förslag till dispositioner av bolagets vinst eller förlust inte är förenligt med aktiebolagslagen.

En ytterligare beskrivning av vårt ansvar för revisionen av förvaltningen finns på Revisorsinspektionens webbplats: www.revisorsinspektionen.se/revisornsansvar. Denna beskrivning är en del av revisionsberättelsen.

Malmö den dag som framgår av vår elektroniska signatur

Öhrlings PricewaterhouseCoopers AB

Lars Nilsson
Auktoriserad revisor

Deltagare

ÖHRLINGS PRICEWATERHOUSECOOPERS AB 556029-6740 Sverige

Signerat med Svenskt BankID

2024-05-28 21:02:20 UTC

Namn returnerat från Svenskt BankID: LARS NILSSON

Datum

Lars Nilsson

Partner

Leveranskanal: E-post

2024060508163