

Årsredovisning för

Nossebro Snickerifabrik AB

556167-9290


Räkenskapsåret

2023-01-01 - 2023-12-31

Fastställelseintyg

Undertecknad styrelseledamot i Nossebro Snickerifabrik AB intygar härmed dels att denna kopia av årsredovisningen överensstämmer med originalet, dels att resultat- och balansräkningen fastställts på årsstämma 2024-06-24. Stämman beslutade också att godkänna styrelsens förslag till resultatdisposition

Nossebro 24 juni 2024



Mikael Lundberg

Förvaltningsberättelse

Styrelsen för Nossebro Snickerifabrik AB, 556167-9290, får härmed avge årsredovisning för räkenskapsåret 2023. Årsredovisningen är upprättad i svenska kronor, SEK.

Verksamheten

Allmänt om verksamheten

Bolaget bedriver snickerifabrik med måttbeställda trappor och fönster som specialitet. Bolagets verksamhet föranleder ingen anmälningsplikt enligt miljöbalken. Verksamheten bedrivs i egna lokaler. Företaget har sitt säte i Nossebro.

Väsentliga händelser under räkenskapsåret

Bolagets minskade omsättning beror på minskning av verksamheten p.g.a. generationsskifte.

Flerårsöversikt

	2023	2022	2021	Belopp i Tkr 2020
Nettoomsättning	480	1 684	1 493	1 370
Resultat efter finansiella poster	-52	234	32	146
Soliditet, %	98,4	81,9	77	73,8

Förändringar i eget kapital

	Aktie- kapital	Reserv- fond	Balanserad vinst	Årets vinst
Vid årets början	100 000	20 000	260 896	138 484
Omföring av föreg års vinst			138 484	-138 484
Årets resultat				161
Vid årets slut	100 000	20 000	399 380	161

Resultatdisposition

	Belopp i kr
Styrelsen föreslår att till förfogande stående vinstmedel (kronor):	
balanserat resultat	399 380
årets resultat	161
Totalt	399 541
disponeras för	
balanseras i ny räkning	399 541
Summa	399 541

Bolagets resultat och ställning framgår av efterföljande resultat- och balansräkningar med noter.

Resultaträkning

<i>Belopp i kr</i>	<i>Not</i>	<i>2023-01-01- 2023-12-31</i>	<i>2022-01-01- 2022-12-31</i>
Rörelseintäkter, lagerförändring m.m.			
Nettoomsättning		479 973	1 684 117
Övriga rörelseintäkter		63 480	2 625
Summa rörelseintäkter, lagerförändring m.m.		543 453	1 686 742
Rörelsekostnader			
Råvaror och förnödenheter		-272 670	-508 470
Övriga externa kostnader		-175 278	-257 731
Personalkostnader	2	-136 132	-669 273
Av- och nedskrivningar av materiella och immateriella anläggningstillgångar		-17 922	-17 918
Summa rörelsekostnader		-602 002	-1 453 392
Rörelseresultat		-58 549	233 350
Finansiella poster			
Övriga ränteintäkter och liknande resultatposter		7 045	504
Räntekostnader och liknande resultatposter		-781	-347
Summa finansiella poster		6 264	157
Resultat efter finansiella poster		-52 285	233 507
Bokslutsdispositioner			
Förändring av periodiseringsfonder		53 000	-58 700
Summa bokslutsdispositioner		53 000	-58 700
Resultat före skatt		715	174 807
Skatter			
Skatt på årets resultat		-554	-36 323
Årets resultat		161	138 484

Balansräkning

<i>Belopp i kr</i>	<i>Not</i>	<i>2023-12-31</i>	<i>2022-12-31</i>
TILLGÅNGAR			
Anläggningstillgångar			
Materiella anläggningstillgångar			
Byggnader och mark	3	7 563	7 563
Inventarier, verktyg och installationer	4	35 236	53 158
Summa materiella anläggningstillgångar		42 799	60 721
Summa anläggningstillgångar		42 799	60 721
Omsättningstillgångar			
Varulager m.m.			
Färdiga varor och handelsvaror		57 812	74 321
Pågående arbete för annans räkning		4 850	79 540
Summa varulager		62 662	153 861
Kortfristiga fordringar			
Kundfordringar		12 275	21 625
Övriga fordringar		15 194	46 158
Summa kortfristiga fordringar		27 469	67 783
Kassa och bank			
Kassa och bank		399 735	408 860
Summa kassa och bank		399 735	408 860
Summa omsättningstillgångar		489 866	630 504
SUMMA TILLGÅNGAR		532 665	691 225

Balansräkning

<i>Belopp i kr</i>	<i>Not</i>	<i>2023-12-31</i>	<i>2022-12-31</i>
EGET KAPITAL OCH SKULDER			
<i>Eget kapital</i>			
<i>Bundet eget kapital</i>			
Aktiekapital		100 000	100 000
Reservfond		20 000	20 000
Summa bundet eget kapital		120 000	120 000
<i>Fritt eget kapital</i>			
Balanserat resultat		399 380	260 896
Årets resultat		161	138 484
Summa fritt eget kapital		399 541	399 380
Summa eget kapital		519 541	519 380
<i>Obeskattade reserver</i>			
Periodiseringsfonder		5 700	58 700
Summa obeskattade reserver		5 700	58 700
<i>Kortfristiga skulder</i>			
Leverantörsskulder		6 618	4 522
Övriga skulder		806	108 623
Summa kortfristiga skulder		7 424	113 145
SUMMA EGET KAPITAL OCH SKULDER		532 665	691 225

2024062613027

Noter

Belopp i kr om inget annat anges.

Not 1 Redovisningsprinciper

Årsredovisningen har upprättats i enlighet med Årsredovisningslagen och Bokföringsnämndens allmänna råd BFNAR 2016:10 Årsredovisning i mindre företag.

Avskrivningsprinciper för anläggningstillgångar

Avskrivningar enligt plan baseras på ursprungliga anskaffningsvärden och beräknad nyttjandeperiod. Följande avskrivningstider tillämpas:

<i>Anläggningstillgångar</i>	<i>År</i>
Immateriella anläggningstillgångar:	
Materiella anläggningstillgångar:	
-Byggnader	25
-Inventarier, verktyg och installationer	5-10

Skillnaden mellan ovan nämnda avskrivningar och skattemässigt gjorda avskrivningar redovisas som ackumulerade överavskrivningar, vilka ingår i obeskattade reserver.

Tjänste- och entreprenaduppdrag

Företagets intäkter från uppdrag till fastpris redovisas enligt huvudregeln.

Not 2 Personal

Personal

	2023-01-01- 2023-12-31	2022-01-01- 2022-12-31
Medelantalet anställda	1	3
Summa	1	3

Not 3 Byggnader och mark


	2023-12-31	2022-12-31
Akkumulerade anskaffningsvärden:		
-Vid årets början	371 752	371 752
	371 752	371 752
Akkumulerade avskrivningar enligt plan:		
-Vid årets början	-364 189	-364 189
	-364 189	-364 189
Redovisat värde vid årets slut	7 563	7 563


Not 4 Inventarier, verktyg och installationer

	2023-12-31	2022-12-31
Akkumulerade anskaffningsvärden:		
-Vid årets början	1 895 373	1 895 373
-Avyttringar och utrangeringar	-15 700	
Vid årets slut	1 879 673	1 895 373
Akkumulerade avskrivningar enligt plan:		
-Vid årets början	-1 842 215	-1 824 297
-Återförda avskrivningar på avyttringar och utrangeringar	15 700	
-Årets avskrivning anskaffningsvärden	-17 922	-17 918
Vid årets slut	-1 844 437	-1 842 215
Redovisat värde vid årets slut	35 236	53 158

Underskrifter

Nossebro 24 juni 2024


Madeleine Karlsson


Mikael Lundberg

Fotokopians överensstämmelse
med originalet intygas:

