

# ÅRSREDOVISNING

för

**Anders Mattssons Skoterservice AB**

Org nr 556302-1004

Räkenskapsåret 2024-09-01-2025-08-31

## FASTSTÄLLELSEINTYG

Undertecknad styrelseledamot i Anders Mattssons Skoterservice AB intygar härmed, dels att denna kopia av årsredovisningen överensstämmer med originalet, dels att resultat- och balansräkning fastställts på ordinarie bolagsstämma 2025-10-06  
Stämman beslöt tillika godkänna styrelsens förslag till vinstdisposition.

Jokkmokk 2025-10-06



Anders Mattsson

2025120306260

# ÅRSREDOVISNING

för

**Anders Mattssons Skoterservice AB**

Org nr 556302-1004

Räkenskapsåret 2024-09-01-2025-08-31

Fotokopians överensstämmelse  
med originalet intygas:



Styrelsen för Anders Mattssons Skoterservice AB, med säte i Jokkmokks kommun, får härmed avge årsredovisning för räkenskapsåret 2024-09-01-2025-08-31. Årsredovisningen är upprättad i svenska kronor, SEK.

**Förvaltningsberättelse**  
**Verksamheten**  
*Allmänt om verksamheten*

Bolaget bedriver verksamhet med försäljning och reparationer av skotrar, släpvagnar, däck, tillbehör samt inköp och försäljning samt vidareförädling av trävaror.

Flerårsöversikt	2024-2025	2023-2024	2022-2023	2021-2022
Nettoomsättning (tkr)	662	415	472	707
Resultat efter finansiella poster (tkr)	- 30	46	- 29	149
Soliditet %	36,6	36,7	31,9	34,6

För definitioner av nyckeltal, se Not 1 Redovisningsprinciper.

**Förändring av eget kapital**

	Aktie- kapital	Reservfond	Balanserat resultat	Årets resultat	Totalt	
Belopp vid årets ingång	100 000	20 000	408 362	45 774	574 136	
Disposition enligt beslut av årets årsstämma:						
Balanseras i ny räkning			45 774	- 45 774	0	707
Årets resultat				- 29 635	- 29 635	149
Belopp vid årets utgång	100 000	20 000	454 136	- 29 635	544 501	46

**Resultatdisposition**


Styrelsen föreslår att till förfogande stående vinstmedel (kronor):

balanserad vinst	454 136
årets förlust	- 29 635
	<b>424 501</b>


disponeras så att i ny räkning överföres	424 501
	<b>424 501</b>

Företagets resultat och ställning i övrigt framgår av efterföljande resultat- och balansräkning med tilläggsupplysningar.

Fotokopians överensstämmelse  
med originalet intygas




<b>RESULTATRÄKNING</b>	<b>NOT</b>	<b>2024-09-01 2025-08-31</b>	<b>2023-09-01 2024-08-31</b>
Rörelseintäkter, lagerförändringar m.m.			
Nettoomsättning		661 893	415 086
Övriga rörelseintäkter		1 268 200	194 506
<b>Summa rörelseintäkter, lagerförändringar m.m</b>		<b>1 930 093</b>	<b>609 592</b>
<b>Rörelsens kostnader</b>			
Handelsvaror		- 1 613 265	- 92 185
Övriga externa kostnader		- 184 814	- 221 228
Personalkostnader	1	- 89 202	- 195 852
Avskrivningar		- 39 395	- 44 215
		<b>-1 926 676</b>	<b>-553 480</b>
<b>Rörelseresultat</b>		<b>3 417</b>	<b>54 115</b>
<b>Finansiella poster</b>			
Övriga ränteintäkter och liknande			
Resultatposter		692	468
Resultat från övriga finansiella anläggningstillgångar			0
Räntekostnader och liknande resultatposter		- 33 744	- 10 806
<b>Summa finansiella poster</b>		<b>- 33 052</b>	<b>- 10 338</b>
<b>Resultat efter finansiella poster</b>		<b>- 29 635</b>	<b>45 774</b>
<b>Skatter</b>			
Skatt på årets resultat		0	0
<b>Årets Resultat</b>		<b>- 29 635</b>	<b>45 774</b>



BALANSRÄKNING	NOT	2025-08-31	2024-08-31
<b>TILLGÅNGAR</b>			
<b>ANLÄGGNINGSTILLGÅNGAR</b>			
<b>Materiella anläggningstillgångar</b>			
Byggnader och mark	2	371 508	402 816
Inventarier, verktyg och installationer	3	46 049	54 136
<b>Summa materiella anläggningstillgångar</b>		<b>417 557</b>	<b>456 952</b>
<b>SUMMA ANLÄGGNINGSTILLGÅNGAR</b>		<b>417 557</b>	<b>456 952</b>
<b>OMSÄTTNINGSTILLGÅNGAR</b>			
<b>Varulager</b>			
Färdiga varor och handelsvaror		1 017 787	1 088 348
<b>Summa varulager</b>		<b>1 017 787</b>	<b>1 088 348</b>
<b>Kortfristiga fordringar</b>			
Kundfordringar		0	0
Övriga fordringar		50 138	19 938
Förutbetalda kostnader och upplupna intäkter		0	0
		<b>50 138</b>	<b>19 938</b>
<b>Kassa och bank</b>		<b>698</b>	<b>698</b>
<b>SUMMA OMSÄTTNINGSTILLGÅNGAR</b>		<b>1 068 623</b>	<b>1 108 984</b>
<b>SUMMA TILLGÅNGAR</b>		<b>1 486 180</b>	<b>1 565 936</b>

Fotokopians överensstämmelse  
med originalet intygas:



**BALANSRÄKNING**  
**EGET KAPITAL OCH SKULDER**

2025-08-31      2024-08-31

**EGET KAPITAL**

Bundet eget kapital

Aktiekapital

100 000      100 000

Reservfond

20 000      20 000

**120 000**      **120 000**

Fritt eget kapital

Balanserat resultat

454 136      408 362

Årets resultat

- 29 635      45 774

**424 501**      **454 136**

**SUMMA EGET KAPITAL**

**544 501**      **574 136**

**SKULDER**

**Långfristiga skulder**

Skulder till kreditinstitut

0      16 628

Checkräkningskredit

4      48 507      48 362

Övriga skulder

728 911      728 911

**Summa långfristiga skulder**

**777 418**      **793 901**

**Kortfristiga skulder**

Skulder till kreditinstitut

0      0

Leverantörsskulder

15 209      14 779

Skatteskulder

15 491      0

Övriga skulder

121 006      171 782

Upplupna kostnader och

förutbetalda intäkter

12 555      11 338

**Summa kortfristiga skulder**

**164 261**      **197 899**

**SUMMA EGET KAPITAL OCH SKULDER**

**1 486 180**      **1 565 936**

Fotokopians överensstämmelse  
med originalet intygas:



Noter

**Redovisningsprinciper**

**Allmänna upplysningar**

Årsredovisningen är upprättad i enlighet med årsredovisningslagen och Bokföringsnämndens allmänna råd (BFNAR 2016:10) om årsredovisning i mindre företag.

**Nyckeltalsdefinitioner**

**Nettoomsättning**

Rörelsens huvudintäkter, fakturerade kostnader, sidointäkter samt intäktskorrigeringar.

**Resultat efter finansiella poster**

Resultat efter finansiella intäkter och kostnader, men före extraordinära intäkter och kostnader.

**Soliditet (%)**

Justerat eget kapital (eget kapital och obeskattade reserver med avdrag för uppskjuten skatt) i procent av balansomslutning.

**Materiella anläggningstillgångar**

Företaget har inom ramen för det allmänna rådet valt att skriva av övriga inventarier utifrån en schablonmässig nyttjandeperiod på 5 år.

Typ	Procent	Antal år
Byggnad	4	25
Bilar och släpvagnar	20	5
Övriga inventarier	20	5

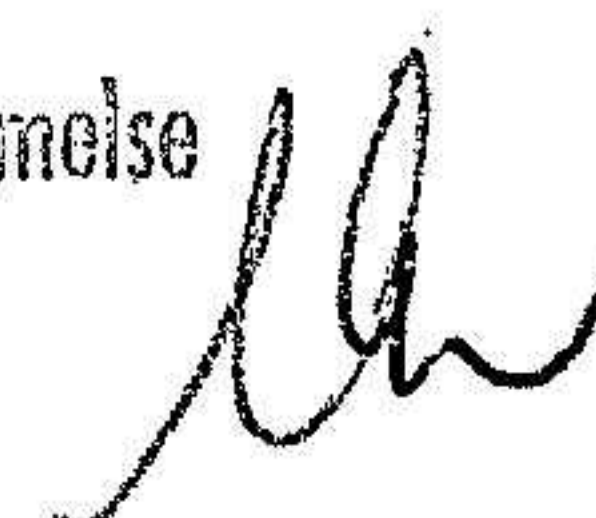
**Not 1 Medelantalet anställda**

	2025	2024
Medelantalet anställda	2,0	2,0

**Not 2 Byggnader och mark**

	2025-08-31	2024-08-31
Ingående anskaffningsvärde	939 698	964 800
Förändringar av anskaffningsvärden		
Inköp	0	0
Årets försäljningar/utrangering	0	- 25 102
Utgående anskaffningsvärde	939 698	939 698

	2025-08-31	2024-08-31
Ingående avskrivningar	- 536 882	- 505 574
Årets försäljningar/utrangeringar	0	0
Årets avskrivningar	- 31 308	- 31 308
Utgående ackumulerade avskrivningar	- 568 190	- 536 882
Utgående redovisat värde	371 508	402 816




	2025-08-31	2024-08-31
<b>Not 3 Inventarier, verktyg och installationer</b>		
Ingående anskaffningsvärde	855 039	855 039
Förändringar av anskaffningsvärden		
Inköp	0	0
Bidrag	- 117 465	- 117 465
Årets försäljningar/utrangering	0	
Utgående anskaffningsvärde	737 574	737 574
Ingående avskrivningar	- 683 438	670 531
Årets försäljningar/utrangeringar		0
Årets avskrivningar	- 8 087	- 12 907
Utgående ackumulerade avskrivningar	- 691 525	- 683 438
Utgående redovisat värde	46 049	54 136

	2025-08-31	2024-08-31
<b>Not 4 Checkräkningskredit</b>		
Avtalad kredit	500 000	500 000

<b>Ställda säkerheter</b>		
<b>Panter och därmed jämförliga säkerheter som har</b>		
<b>Ställt för egna skulder och avsättningar</b>		
Fastighetsinteckning	500 000	500 000
Företagsinteckningar	600 000	600 000
<b>Summa ställda säkerheter</b>		

<b>Ansvarsförbindelser</b>	<b>Inga</b>	<b>Inga</b>
----------------------------	-------------	-------------

Fotokopiens överensstämmelse  
med originalen intygas: -



Undertecknade försäkrar härmed att årsredovisningen har upprättats i enlighet med årsredovisningslagen och god redovisningssed, att aktuella redovisningsnormer har tillämpats och att lämnade uppgifter stämmer med faktiska förhållanden.

Vuollerim 2025- 10-06



Anders Mattsson

Fotokopians överensstämmelse  
med originalet intygas:

