

Årsredovisning

för

Grit tech & Innovation AB

559352-5354

Räkenskapsåret

2023-06-01 – 2024-05-31

Fastställelseintyg

Undertecknad styrelseledamot i Grit tech & Innovation AB intygar att resultaträkningen och balansräkningen i årsredovisningen har fastställts på årsstämma 2024-08-21

Årsstämman beslutade att godkänna styrelsens förslag till resultatdisposition.

Jag intygar också att innehållet i årsredovisningen och revisionsberättelsen stämmer överens med originalen.

Uppsala 28/8-24



Sofie Linderström

Styrelsen och verkställande direktören för Grit tech & Innovation AB avger följande årsredovisning för räkenskapsåret 2023-06-01 – 2024-05-31.

Årsredovisningen är upprättad i svenska kronor, SEK. Om inte annat särskilt anges, redovisas alla belopp i hela kronor (kr). Uppgifter inom parentes avser föregående år.

Förvaltningsberättelse

Verksamheten

Allmänt om verksamheten

Bolaget som registrerades 2021-12-10 utvecklar via innovation och teknologi, bollmaskiner anpassade för padel och hyr ut bollmaskinerna till hallar och spelare.

Företaget har sitt säte i Uppsala län, Uppsala kommun.

Flerårsöversikt (Tkr)	2023/24	2021/23 (18 mån)
Nettoomsättning	1 311	963
Resultat efter finansiella poster	602	624
Balansomslutning	1 312	727
Soliditet (%)	76,0	71,6

Förändringar i eget kapital

	Aktie- kapital	Balanserat resultat	Årets resultat	Totalt
Belopp vid årets ingång	25 000	0	371 271	396 271
Disposition enligt beslut av årsstämman:				
Balanseras i ny räkning		371 271	-371 271	0
Årets resultat			356 271	356 271
Belopp vid årets utgång	25 000	371 271	356 271	752 542

Fotokopians överensstämmelse
med originalet intygas: *m*

018-132070

Resultatdisposition

Styrelsen föreslår att till förfogande stående vinstmedel (kronor):

balanserad vinst	371 271
årets vinst	356 271
	727 542

disponeras så att	
i ny räkning överföres	727 542
	727 542

Företagets resultat och ställning i övrigt framgår av efterföljande resultat- och balansräkning med noter.

Fotokopians överensstämmelse
med originalet intygas: *hi*

2024090404443

Resultaträkning

Not

2023-06-01
-2024-05-31

2021-12-10
-2023-05-31
(18 mån)

Rörelseintäkter, lagerförändringar m. m.

Nettoomsättning	1 311 123	962 636
Övriga rörelseintäkter	834	360
Summa rörelseintäkter, lagerförändringar m.m.	1 311 957	962 996

Rörelsekostnader

Råvaror och förnödenheter	-187 848	-121 217
Övriga externa kostnader	-304 881	-116 818
Personalkostnader	-32 910	-14 329
Av- och nedskrivningar av materiella och immateriella anläggningstillgångar	-186 041	-86 559
Övriga rörelsekostnader	-804	0
Summa rörelsekostnader	-712 484	-338 923
Rörelseresultat	599 473	624 073

Finansiella poster

Övriga ränteintäkter och liknande resultatposter	2 599	4
Räntekostnader och liknande resultatposter	-113	0
Summa finansiella poster	2 486	4
Resultat efter finansiella poster	601 959	624 077

Bokslutsdispositioner

Förändring av periodiseringsfonder	-151 847	-156 246
Summa bokslutsdispositioner	-151 847	-156 246
Resultat före skatt	450 112	467 831

Skatter

Skatt på årets resultat	-93 841	-96 560
Årets resultat	356 271	371 271

Fotokopians överensstämmelse
med originalet intygas: *hi*

Balansräkning

Not

2024-05-31

2023-05-31

TILLGÅNGAR

Anläggningstillgångar

Materiella anläggningstillgångar

Inventarier, verktyg och installationer

2

657 641

346 254

Summa materiella anläggningstillgångar

657 641

346 254

Summa anläggningstillgångar

657 641

346 254

Omsättningstillgångar

Kortfristiga fordringar

Kundfordringar

219 475

179 173

Övriga fordringar

98 099

150

Summa kortfristiga fordringar

317 574

179 323

Kassa och bank

Kassa och bank

336 376

201 229

Summa kassa och bank

336 376

201 229

Summa omsättningstillgångar


653 950

380 552

SUMMA TILLGÅNGAR

1 311 591

726 806

Fotokopians överensstämmelse
med originalet intygas: 

Balansräkning

Not

2024-05-31

2023-05-31

EGET KAPITAL OCH SKULDER

Eget kapital

Bundet eget kapital

Aktiekapital

25 000

25 000

Summa bundet eget kapital

25 000

25 000

Fritt eget kapital

Balanserat resultat

371 271

0

Årets resultat

356 271

371 271

Summa fritt eget kapital

727 542

371 271

Summa eget kapital

752 542

396 271

Obeskattade reserver

3

Periodiseringsfonder

308 093

156 246

Summa obeskattade reserver

308 093

156 246

Kortfristiga skulder

Leverantörsskulder

4 887

9 130

Skatteskulder

190 401

96 560

Övriga skulder

45 669

58 600

Upplupna kostnader och förutbetalda intäkter

9 999

9 999

Summa kortfristiga skulder


250 956

174 289

SUMMA EGET KAPITAL OCH SKULDER

1 311 591

726 806

Fotokopians överensstämmelse
med originalet intygas: 

Noter

Not 1 Redovisningsprinciper

Allmänna upplysningar

Årsredovisningen är upprättad i enlighet med årsredovisningslagen och Bokföringsnämndens allmänna råd (BFNAR 2016:10) om årsredovisning i mindre företag.

Avskrivning

Tillämpade avskrivningstider:

Inventarier, verktyg och installationer 20%

Not 2 Inventarier, verktyg och installationer

	2024-05-31	2023-05-31
Ingående anskaffningsvärden	432 813	
Inköp	497 428	432 813
Utgående ackumulerade anskaffningsvärden	930 241	432 813
Ingående avskrivningar	-86 559	
Årets avskrivningar	-186 041	-86 559
Utgående ackumulerade avskrivningar	-272 600	-86 559
Utgående redovisat värde	657 641	346 254


Not 3 Obeskattade reserver

	2024-05-31	2023-05-31
Periodiseringsfond 2023	156 246	156 246
Periodiseringsfond 2024	151 847	0
	308 093	156 246
Uppskjuten skatt avseende obeskattade reserver	63 467	32 186
Skatteeffekt av schablonränta på periodiseringsfond	843	


Grit tech & Innovation AB
Org.nr 559352-5354

7 (7)

Uppsala 20/8-24



Sofie Linderström
Verkställande direktör

Fotokopians överensstämmelse
med originalet intygas: 

202409040448