

ÅRSREDOVISNING

för

Tongi AB

Org.nr. 556698-5775

Styrelsen och verkställande direktören får härmed avlämna årsredovisning för räkenskapsåret 2022-01-01 - 2022-12-31


Innehåll	Sida
- förvaltningsberättelse	2
- resultaträkning	3
- balansräkning	4
- noter	6
- underskrifter	7

Undertecknad styrelseledamot i Tongi AB intygar att balans- och resultaträkningen har fastställts på årsstämman den 230531. Årsstämman beslutade att godkänna styrelsens förslag till hur vinst ska disponeras.

Jag intygar också att innehållet i årsredovisningen stämmer överens med originalet

20230531 Stockholm


Filip Peris



Tongi AB

Org.nr. 556698-5775

FÖRVALTNINGSBERÄTTELSE

Årsredovisningen är upprättad i svenska kronor, SEK.

Verksamheten

Allmänt om verksamheten

Bolaget ska äga fast och lös egendom samt bedriva konsultverksamhet inom företagsorganisation.

Företagets säte är Järfälla.

Flerårsöversikt

	2022	2021	2020	2019
Nettoomsättning	70 316	153 555	4 393	1 194
Resultat efter finansiella poster	-36 159 965	134 976 811	15 367 363	10 705 938
Soliditet (%)	89,20	93,15	91,83	86,18

Definitioner av nyckeltal, se noter

Efterfrågan på företagets tjänster har minskat sedan föregående år.

Förändringar i eget kapital

	Aktiekapital	Övrigt fritt eget kapital	Årets resultat	Summa fritt eget kapital
Belopp vid årets ingång	100 000	0	134 976 811	134 976 811
Resultatdisposition enligt beslut av årsstämma:		134 976 811	-134 976 811	0
Utdelning till aktieägare		-36 910 000		-36 910 000
Årets resultat			-36 159 965	-36 159 965
Belopp vid årets utgång	100 000	98 066 811	-36 159 965	61 906 846

Resultatdisposition

Medel att disponera:	
Balanserat resultat	98 066 811
Årets resultat	-36 159 965
	61 906 846
Förslag till disposition:	
Balanseras i ny räkning	61 906 846
	61 906 846

Beträffande bolagets resultat och ställning i övrigt hänvisas till efterföljande resultat- och balansräkningar med tillhörande noter.

Tongi AB

Org.nr. 556698-5775

RESULTATRÄKNING

	Not	2022-01-01 2022-12-31	2021-01-01 2021-12-31
Rörelseintäkter, lagerförändringar m.m.			
Nettoomsättning		70 316	153 555
Summa rörelseintäkter, lagerförändringar m.m.		70 316	153 555
Rörelsekostnader			
Råvaror och förnödenheter		-663	0
Övriga externa kostnader		-331 690	-807 573
Personalkostnader	2	-104 159	-293 074
Avskrivningar av materiella anläggningstillgångar		-85 846	-45 447
Summa rörelsekostnader		-522 358	-1 146 094
Rörelseresultat		-452 042	-992 539
Finansiella poster			
Resultat från andelar i intresseföretag och gemensamt styrda företag		0	135 974 132
Resultat från övriga finansiella anläggningstillgångar		-35 962 080	6 386
Övriga ränteintäkter och liknande resultatposter		194 199	105 055
Nedskrivningar av finansiella anläggningstillgångar och kortfristiga placeringar		260 554	0
Räntekostnader och liknande resultatposter		-200 596	-116 223
Summa finansiella poster		-35 707 923	135 969 350
Resultat efter finansiella poster		-36 159 965	134 976 811
Resultat före skatt		-36 159 965	134 976 811
Årets resultat		-36 159 965	134 976 811

2023072716637

BALANSRÄKNING

TILLGÅNGAR

Anläggningstillgångar

Materiella anläggningstillgångar

Inventarier, verktyg och installationer

Summa materiella anläggningstillgångar

Finansiella anläggningstillgångar

Andra långfristiga värdepappersinnehav

Andra långfristiga fordringar

Summa finansiella anläggningstillgångar

Summa anläggningstillgångar

Omsättningstillgångar

Kortfristiga fordringar

Kundfordringar

Övriga fordringar

Förutbetalda kostnader och upplupna intäkter

Summa kortfristiga fordringar

Kortfristiga placeringar

Övriga kortfristiga placeringar

Summa kortfristiga placeringar

Kassa och bank

Kassa och bank

Summa kassa och bank

Summa omsättningstillgångar

SUMMA TILLGÅNGAR

Not

2022-12-31

2021-12-31

3

276 618

362 464

276 618

362 464

4

0

24 364 380

5

51 118 606

112 796 272

51 118 606

137 160 652

51 395 224

137 523 116

7 990

5 985

17 098 469

0

168 397

49 281

17 274 856

55 266

0

5 000 000

0

5 000 000

843 668

2 128 940

843 668

2 128 940

18 118 524

7 184 206

69 513 748

144 707 322

2023072716638

BALANSRÄKNING

EGET KAPITAL OCH SKULDER

Eget kapital

Bundet eget kapital

Aktiekapital

100 000

100 000

Summa bundet eget kapital

100 000

100 000

Fritt eget kapital

Balanserat resultat

98 066 811

0

Årets resultat

-36 159 965

134 976 811

Summa fritt eget kapital

61 906 846

134 976 811

Summa eget kapital

62 006 846

135 076 811

Långfristiga skulder

Övriga skulder till kreditinstitut

7 425 910

9 601 586

Summa långfristiga skulder

7 425 910

9 601 586

Kortfristiga skulder

Leverantörsskulder

54 453

2 283

Övriga skulder

10 539

10 642

Upplupna kostnader och förutbetalda intäkter

16 000

16 000

Summa kortfristiga skulder

80 992


28 925

SUMMA EGET KAPITAL OCH SKULDER

69 513 748

144 707 322

2023072716639



NOTER**Not 1 Redovisnings- och värderingsprinciper**

Årsredovisningen är upprättad i enlighet med årsredovisningslagen och Bokföringsnämndens allmänna råd (BFNAR 2016:10) om årsredovisning i mindre företag.

*Materiella anläggningstillgångar*Tillämpade avskrivningstider:

Inventarier, verktyg och installationer

Antal år

5

Noter till resultaträkningen**Not 2 Medelantal anställda****2022****2021***Medelantal anställda*

Medelantalet anställda bygger på av bolaget betalda närvarotimmar relaterade till en normal arbetstid.

Medelantal anställda har varit

0,25

0,50

Noter till balansräkningen**Not 3 Inventarier, verktyg och installationer****2022-12-31****2021-12-31**

Ingående anskaffningsvärden

429 231

159 900

Inköp

0

269 331

Utgående anskaffningsvärden

429 231

429 231

Ingående avskrivningar

-66 767

-21 320

Årets avskrivningar

-85 846

-45 447

Utgående avskrivningar

-152 613

-66 767

Redovisat värde

276 618

362 464

Not 4 Andra långfristiga värdepappersinnehav**2022-12-31****2021-12-31**

Ingående anskaffningsvärden

24 364 380

0

Inköp

0

24 364 380

Försäljningar

-24 364 380

0

Utgående anskaffningsvärden

0

24 364 380

Redovisat värde

0

24 364 380

Not 5 Andra långfristiga fordringar**2022-12-31****2021-12-31**

Ingående anskaffningsvärden

113 056 826

4 210 664

Årets inköp

5 051 329

111 223 576

Årets försäljningar

-66 989 549

-2 377 414

Utgående anskaffningsvärden

51 118 606

113 056 826

Ingående nedskrivningar

-260 554

-260 554

Återförda nedskrivningar

260 554

0

Utgående nedskrivningar

0

-260 554

Redovisat värde

51 118 606


112 796 272

NOTER

Övriga noter

Not 6	Ställda säkerheter	2022-12-31	2021-12-31
	Kapitalförsäkring	51 118 606	62 795 512
Not 7	Definition av nyckeltal		
	Soliditet		
	Justerat eget kapital i procent av balansomslutning		

Järfälla 2023-05-31


Filip Peiro
Verkställande direktör