

Årsredovisning för


ESHA Läkare-, arkitekt och tolkservice AB
556854-0917

Räkenskapsåret
2023-01-01 - 2023-12-31


Fastställelseintyg

Undertecknad styrelseledamot i ESHA läkar-, arkitekt- och tolkservice AB intygar dels att denna kopia av årsredovisningen överensstämmer med originalet, dels att resultaträkningen och balansräkningen fastställdes på årsstämman den 15 februari 2024. Årsstämman beslöt att godkänna styrelsens förslag till vinstdisposition.

Saltsjö-Boo den 15 februari 2024



Haitham Alqass
Styrelseledamot



Evette Sako
Styrelseledamot

Årsredovisningen är upprättad i svenska kronor, SEK.

Förvaltningsberättelse

Verksamheten

Allmänt om verksamheten

Aktiebolaget ska bedriva konsulttjänster inom medicin, arkitektur samt tolkservice, samt därmed förenlig verksamhet. Bolaget skall även bedriva tandläkarverksamhet, ävensom idka därmed förenlig verksamhet.

Företaget har sitt säte i Stockholm.

Flerårsöversikt (Tkr)	2023	2022	2021	2020
Nettoomsättning	8945	8662	13291	12329
Resultat efter finansiella poster	7636	7676	8054	8827
Soliditet (%)	96,1	94,9	98,9	95,2

Förändring i eget kapital

	Aktiekapital	Fritt eget kapital
Belopp vid årets ingång	50 000	30.305.224
Disposition enligt beslut av årets årsstämma:		
Utdelning		-308 000
Årets resultat		6.058.216
Belopp vid årets utgång	50 000	36.055.440

Resultatdisposition

Följande medel står till årsstämmans förfogande:

Balanserat resultat	29.997.224
Årets resultat	6.058.216
Belopp till förfogande	36.055.440

Styrelsens förslag till disposition:

Förslag till årets utdelning	440 000
Balanseras i ny räkning	35.615.440

Styrelsens yttrande om vinstutdelning

Styrelsens uppfattning är att den föreslagna utdelningen ej hindrar bolaget från att fullgöra sina förpliktelser på kort och lång sikt, ej heller att fullgöra erforderliga investeringar. Den föreslagna utdelningen kan därmed försvaras med hänsyn till vad som anförs i ABL 17 kap 3 § 2-3 st (försiktighetsregeln).

Resultaträkning

		2023-01-01	2022-01-01
	Not	2023-12-31	2022-12-31
<i>Rörelseintäkter, lagerförändringar m.m.</i>			
Nettoomsättning		8.945.067	8 662 606
Övriga rörelseintäkter		0	0
<i>Summa rörelseintäkter, lagerförändringar m.m.</i>		8.945.067	8 662 606
<i>Rörelsekostnader</i>			
Övriga externa kostnader		-167 812	-204 857
Personalkostnader	2	-1 114 534	-782 075
Av- och nedskrivningar av materiella och immateriella anläggningstillgångar		-0	-0
Övriga rörelsekostnader		-0	-0
<i>Summa rörelsekostnader</i>		-1 282 346	-986 932
RÖRELSERESULTAT		7 662 721	7 675 674
<i>Finansiella poster</i>			
Ränteintäkter och liknande resultatposter		3456	0
Räntekostnader och liknande resultatposter		-29 441	-0
<i>Summa finansiella poster</i>		-25 985	-0
RESULTAT EFTER FINANSIELLA POSTER		7 636 736	7 675 674
<i>Bokslutsdispositioner</i>			
Förändring av periodiseringsfonder		0	0
<i>Summa bokslutsdispositioner</i>		0	0
RESULTAT FÖRE SKATT		7 636 736	7 675 674
<i>Skatter</i>			
Skatt på årets resultat		-1 578 520	-1 581 180
ÅRETS RESULTAT		6 058 216	6 094 494

Balansräkning

	Not	2023-12-31	2022-12-31
TILLGÅNGAR			
Anläggningstillgångar			
<i>Immateriella anläggningstillgångar</i>			
Övriga immateriella anläggningstillgångar		0	0
Goodwill		0	0
<i>Summa immateriella anläggningstillgångar</i>		0	0
<i>Materiella anläggningstillgångar</i>			
Byggnader och mark		0	0
Inventarier, verktyg och installationer		0	0
<i>Summa materiella anläggningstillgångar</i>		0	0
<i>Finansiella anläggningstillgångar</i>			
Andra långfristiga värdepappersinnehav		35 751 832	29 957 529
<i>Summa finansiella anläggningstillgångar</i>		35 751 832	29 957 529
Summa anläggningstillgångar		35 751 832	29 957 529
Omsättningstillgångar			
<i>Varulager m.m.</i>			
Övriga lagertillgångar		0	0
<i>Summa varulager m.m.</i>		0	0
<i>Kortfristiga fordringar</i>			
Kundfordringar		941 500	893 384
<i>Summa kortfristiga fordringar</i>		941 500	893 384
<i>Kassa och bank</i>			
Kassa och bank		889 105	1 109 655
<i>Summa kassa och bank</i>		889 105	1 109 655
Summa omsättningstillgångar		1 830 605	2 003 039
SUMMA TILLGÅNGAR		37 582 437	31 960 568

Balansräkning

	Not	2023-12-31	2022-12-31
EGET KAPITAL OCH SKULDER			
Eget kapital			
<i>Bundet eget kapital</i>			
Aktiekapital		50 000	50 000
<i>Summa bundet eget kapital</i>		<i>50 000</i>	<i>50 000</i>
<i>Fritt eget kapital</i>			
Balanserat resultat		29 997 224	24 210 730
Årets resultat		6 058 216	6 094 494
<i>Summa fritt eget kapital</i>		<i>36 055 440</i>	<i>30 305 224</i>
Summa eget kapital		36 105 440	30 355 224
Obeskattade reserver			
Periodiseringsfonder		0	0
Summa obeskattade reserver		0	0
Långfristiga skulder			
Övriga skulder		0	0
Summa långfristiga skulder		0	0
Kortfristiga skulder			
Leverantörsskulder		0	0
Skatteskulder		1 476 997	1 605 344
Summa kortfristiga skulder		1 476 997	1 605 344
SUMMA EGET KAPITAL OCH SKULDER		37 582 437	31 960 568

Noter

Not 1 Redovisningsprinciper

Allmänna upplysningar

Årsredovisningen är upprättad i enlighet med årsredovisningslagen och Bokföringsnämndens allmänna råd (BFNAR 2016:10) om årsredovisning i mindre företag.

Avskrivning

Tillämpade avskrivningstider: 5 år.

Nyckeltalsdefinitioner

Nettoomsättning

Rörelsens huvudintäkter, fakturerade kostnader, sidointäkter samt intäktskorrigeringar.

Resultat efter finansiella poster

Resultat efter finansiella intäkter och kostnader men före bokslutsdispositioner och skatter.

Soliditet (%)


Justerat eget kapital (eget kapital och obeskattade reserver med avdrag för uppskjuten skatt) i procent av balansomslutning.

Not 2 Medelantalet anställda

	2023	2022
Medelantalet anställda	3	2

Underskrifter

Saltsjö-Boo den 15 februari 2024



Haitham Alqass
Styrelseledamot



Evette Sako
Styrelseledamot