

**Årsredovisning**  
och  
**Koncernredovisning**  
för  
**Spannfod Aktiebolag**  
556212-7943

Räkenskapsåret

2024-09-01 - 2025-08-31

**Fastställelseintyg**

Undertecknad verkställande direktör i Spannfod Aktiebolag intygar att resultaträkningen och balansräkningen i årsredovisningen för moderbolaget samt koncernresultaträkningen och koncernbalansräkningen har fastställts på årsstämma den 9 februari 2026. Årsstämman beslutade att godkänna styrelsens förslag till resultatdisposition.

Jag intygar också att innehållet i årsredovisningen och revisionsberättelsen stämmer överens med originalen.

Ekerö den 9 februari 2026



Martin Eriksson

Styrelsen och verkställande direktören för Spannfod Aktiebolag avger följande årsredovisning och koncernredovisning för räkenskapsåret 2024-09-01 - 2025-08-31.

Årsredovisningen är upprättad i svenska kronor, SEK. Om inte annat särskilt anges, redovisas alla belopp i hela kronor (kr). Uppgifter inom parentes avser föregående år.

2026021601384

## Förvaltningsberättelse

### Information om verksamheten

Bolaget bedriver tillverkning av hund- och kattfoder. Bolaget har även en grossistverksamhet med djurprodukter. Genom butiken på Ekerö sker försäljning av produkter för fritidssektorn, samt inom jakt och husdjur.

Bolaget är moderbolag i en koncern med totalt 4 bolag.

Företaget har sitt säte i Ekerö.

### Väsentliga händelser under räkenskapsåret

Spannfod har under året ökat sin nettoomsättning och rörelseresultatet är betydligt bättre jämfört med föregående räkenskapsår. Tillverkning av främst hundfoder både egentillverkning och legotillverkning har ökat under räkenskapsåret.

Inflationen har normaliserats under året. Priserna för råvaror, frakt och energipriserna har stabiliserat och varit lägre än föregående år.

### Förväntad framtida utveckling samt väsentliga risker och osäkerhetsfaktorer


Resultatutvecklingen under de första tre månaderna på nya räkenskapsåret är fortsatt positiv. Svenska kronan är starkare jämförelse med Euro och är positivt för bolaget, då en stor del av råvarorna köps på den europeiska marknaden.

För koncernen som helhet har tillgången på råvaror förbättrats under året och förhoppningen är att det så ska förbli för att kunna säkerställa produktionen.

Framtidstron är positiv inför kommande år, då inflationen har normaliserats och räntan är lägre.

Fotokopiens överensstämmelse  
med originalet intygas:

  
Annelie Pihlblad

  
Clas de Wrang



### Flerårsöversikt (tkr)

2026021601385

| <b>Moderbolaget</b>               | <b>2024/25</b> | <b>2023/24</b> | <b>2022/23</b> | <b>2021/22</b> | <b>2020/21</b> |
|-----------------------------------|----------------|----------------|----------------|----------------|----------------|
| Nettoomsättning                   | 162 538        | 158 707        | 154 602        | 141 416        | 120 258        |
| Resultat efter finansiella poster | 5 999          | 3 993          | 2 712          | 1 420          | 3 239          |
| Balansomslutning                  | 70 529         | 72 261         | 73 451         | 72 395         | 67 149         |
| Eget kapital                      | 24 417         | 20 873         | 18 507         | 19 917         | 19 394         |
| Soliditet (%)                     | 39,2           | 31,8           | 26,9           | 28,5           | 29,5           |
| Avkastning på eget kap. (%)       | 21,6           | 17,4           | 13,7           | 6,9            | 16,4           |

### Förändringar i eget kapital

Antal aktier: 500

Antal B-aktier: 4 500

| <b>Koncernen</b>                                | <b>Aktie-<br/>kapital</b> | <b>Uppskrivn.fond<br/>/Reservfond</b> | <b>Balanserat<br/>resultat</b> | <b>Årets<br/>resultat</b> | <b>Totalt</b>     |
|---|---------------------------|---------------------------------------|--------------------------------|---------------------------|-------------------|
| Belopp vid årets ingång                         | 500 000                   | 11 631 140                            | 10 923 972                     | 2 892 187                 | <b>25 947 299</b> |
| Disposition enligt beslut<br>av årets årsstämma |                           |                                       | 2 892 187                      | -2 892 187                | <b>0</b>          |
| Uppskrivningsfond                               |                           | -162 532                              | 162 532                        |                           | <b>0</b>          |
| Förskjutning mellan<br>bundna och fria reserver |                           | 548 965                               | -548 965                       |                           | <b>0</b>          |
| Årets resultat                                  |                           |                                       |                                | 4 588 626                 | <b>4 588 626</b>  |
| <b>Belopp vid årets utgång</b>                  | <b>500 000</b>            | <b>12 017 573</b>                     | <b>13 429 726</b>              | <b>4 588 626</b>          | <b>30 535 925</b> |

| <b>Moderbolaget</b>                                  | <b>Aktie-<br/>kapital</b> | <b>Uppskrivn.<br/>fond</b> | <b>Reserv-<br/>fond</b> | <b>Balanserat<br/>resultat</b> | <b>Årets<br/>resultat</b> | <b>Totalt</b>     |
|--|---------------------------|----------------------------|-------------------------|--------------------------------|---------------------------|-------------------|
| Belopp vid årets ingång                              | 500 000                   | 5 269 786                  | 100 000                 | 12 637 554                     | 2 365 870                 | <b>20 873 210</b> |
| Disposition enligt beslut<br>Balanseras i ny räkning |                           |                            |                         | 2 365 870                      | -2 365 870                | <b>0</b>          |
| Uppskrivningsfond                                    |                           | -95 121                    |                         | 95 121                         |                           | <b>0</b>          |
| Årets resultat                                       |                           |                            |                         |                                | 3 543 888                 | <b>3 543 888</b>  |
| <b>Belopp vid årets utgång</b>                       | <b>500 000</b>            | <b>5 174 665</b>           | <b>100 000</b>          | <b>15 098 545</b>              | <b>3 543 888</b>          | <b>24 417 098</b> |

### Förslag till vinstdisposition

Styrelsen föreslår att till förfogande stående vinstmedel (kronor):

|                  |                   |
|------------------|-------------------|
| balanserad vinst | 15 098 545        |
| årets vinst      | 3 543 888         |
|                  | <b>18 642 433</b> |

|   |                   |
|---|-------------------|
| disponeras så att<br>i ny räkning överföres | 18 642 433        |
|   | <b>18 642 433</b> |

Koncernens och moderbolagets resultat och ställning i övrigt framgår av efterföljande resultat- och balansräkningar samt kassaflödesanalyser med noter.

## Koncernens Resultaträkning

Not  
1

2024-09-01  
-2025-08-31

2023-09-01  
-2024-08-31

|   |      |                     |                     |
|---|------|---------------------|---------------------|
| Nettoomsättning   |      | 204 151 681         | 200 153 460         |
| Övriga rörelseintäkter  |      | 881 482             | 766 695             |
|   |      | <b>205 033 163</b>  | <b>200 920 155</b>  |
| <b>Rörelsens kostnader</b>  |      |                     |                     |
| Råvaror och förnödenheter   |      | -124 980 408        | -123 335 589        |
| Handelsvaror  |      | -21 113 486         | -23 348 509         |
| Övriga externa kostnader  | 2, 3 | -22 922 543         | -22 363 063         |
| Personalkostnader   | 4    | -23 465 140         | -21 111 772         |
| Avskrivningar och nedskrivningar av materiella och immateriella anläggningstillgångar |      | -4 108 502          | -3 804 150          |
| Övriga rörelsekostnader   |      | -129 859            | -473 700            |
|   |      | <b>-196 719 938</b> | <b>-194 436 783</b> |
| <b>Rörelseresultat</b>  |      | <b>8 313 225</b>    | <b>6 483 372</b>    |
| <b>Resultat från finansiella poster</b>   |      |                     |                     |
| Övriga ränteintäkter och liknande resultatposter                                      |      | 301 205             | 475 424             |
| Räntekostnader och liknande resultatposter  |      | -2 405 759          | -2 882 007          |
|   |      | <b>-2 104 554</b>   | <b>-2 406 583</b>   |
| <b>Resultat efter finansiella poster</b>  |      | <b>6 208 671</b>    | <b>4 076 789</b>    |
| <b>Resultat före skatt</b>  |      | <b>6 208 671</b>    | <b>4 076 789</b>    |
| Skatt på årets resultat   |      | -1 346 562          | -1 173 972          |
| Uppskjuten skatt  |      | -273 483            | -10 630             |
| <b>Årets resultat</b>   |      | <b>4 588 626</b>    | <b>2 892 187</b>    |

## Koncernens Balansräkning

Not  
1

2025-08-31

2024-08-31

### TILLGÅNGAR

#### Anläggningstillgångar

##### *Immateriella anläggningstillgångar*

Koncessioner, patent, licenser, varumärken samt  
liknande rättigheter

763 476

823 511

Goodwill

7

0

1 642 993

**763 476**

**2 466 504**

##### *Materiella anläggningstillgångar*

Byggnader och mark

8

21 906 607

22 429 147

Maskiner och andra tekniska anläggningar

9

7 947 018

7 036 717

Inventarier, verktyg och installationer

10

1 335 885

1 146 718

**31 189 510**

**30 612 582**

##### *Finansiella anläggningstillgångar*

Andra långfristiga värdepappersinnehav

30 000

30 000

**Summa anläggningstillgångar**

**31 982 986**

**33 109 086**

#### Omsättningstillgångar

##### *Varulager m m*

Råvaror och förnödenheter

18 324 541

16 007 131

Färdiga varor och handelsvaror

12 733 662

12 440 759

**31 058 203**

**28 447 890**

##### *Kortfristiga fordringar*

Kundfordringar

21 657 241

22 739 027

Aktuella skattefordringar

354 480

248 286

Övriga fordringar

72 942

370 744

Förutbetalda kostnader och upplupna intäkter

13

2 082 240

1 602 915

**24 166 903**

**24 960 972**

##### *Kassa och bank*

302 847

249 524

**Summa omsättningstillgångar**

**55 527 953**

**53 658 386**

**SUMMA TILLGÅNGAR**

**87 510 939**

**86 767 472**

## Koncernens Balansräkning

Not  
1

2025-08-31

2024-08-31

### EGET KAPITAL OCH SKULDER

#### Eget kapital

Aktiekapital

500 000

500 000

Övrigt tillskjutet kapital

14

9 098 044

9 260 576

Reserver

2 919 529

2 370 564

Annat eget kapital inklusive årets resultat

18 018 352

13 816 159

**Eget kapital hänförligt till moderföretagets  
aktieägare**

**30 535 925**

**25 947 299**

**Summa eget kapital**

**30 535 925**

**25 947 299**

**Avsättningar**

15

Avsättningar för uppskjuten skatt

3 761 090

3 487 607

**Långfristiga skulder**

16

Checkräkningskredit

17

5 515 387

9 083 538

Skulder till kreditinstitut

6 325 800

5 438 275

**11 841 187**

**14 521 813**

**Kortfristiga skulder**

Skulder till kreditinstitut

12 520 755

13 768 293

Förskott från kunder

19 884

14 284

Leverantörsskulder

17 002 699

18 834 996

Aktuella skatteskulder

691 974

245 259

Övriga skulder

8 523 339

5 789 363

Upplupna kostnader och förutbetalda intäkter

18

2 614 086

4 158 558

**41 372 737**

**42 810 753**

**SUMMA EGET KAPITAL OCH SKULDER**

**87 510 939**

**86 767 472**



## Koncernens Kassaflödesanalys

Not  
1

2024-09-01  
-2025-08-31

2023-09-01  
-2024-08-31

### Den löpande verksamheten

Resultat efter finansiella poster 6 208 671 4 076 789  
Justeringar för poster som inte ingår i kassaflödet m.m. 4 108 502 3 804 150  
Betald skatt -1 006 041 -1 256 475

### Kassaflöde från den löpande verksamheten före förändringar av rörelsekapital

9 311 132 6 624 464

### Kassaflöde från förändringar i rörelsekapital

Förändring av varulager och pågående arbeten -2 610 313 -344 562  
Förändring av kortfristiga fordringar 900 263 1 124 014  
Förändring av kortfristiga skulder -3 149 464 -2 503 432  
Kassaflöde från den löpande verksamheten 4 451 618 4 900 484

### Investeringsverksamheten

Investeringar i materiella anläggningstillgångar -2 982 402 -1 654 440  
Kassaflöde från investeringsverksamheten -2 982 402 -1 654 440

### Finansieringsverksamheten

Upptagna lån 5 082 077 905 624  
Amortering av lån -2 929 819 -4 381 121  
Förändring av checkräkningskredit -3 568 151 -59 963  
Kassaflöde från finansieringsverksamheten -1 415 893 -3 535 460

### Årets kassaflöde

53 323 -289 416

### Likvida medel vid årets början

Likvida medel vid årets början 249 524 538 940  
Likvida medel vid årets slut 302 847 249 524

## Moderbolagets Resultaträkning

|   | Not  | 2024-09-01<br>-2025-08-31 | 2023-09-01<br>-2024-08-31 |
|---|------|---------------------------|---------------------------|
| <b>Rörelsens intäkter</b>   |      |                           |                           |
| Nettoomsättning   |      | 162 538 044               | 158 707 056               |
| Övriga rörelseintäkter  |      | 521 357                   | 666 738                   |
|   |      | <b>163 059 401</b>        | <b>159 373 794</b>        |
| <b>Rörelsens kostnader</b>  |      |                           |                           |
| Råvaror och förnödenheter   |      | -108 267 878              | -106 236 152              |
| Handelsvaror  |      | -17 335 024               | -18 899 425               |
| Övriga externa kostnader  | 2, 3 | -14 477 017               | -14 616 298               |
| Personalkostnader   | 4    | -13 896 816               | -12 303 981               |
| Avskrivningar och nedskrivningar av materiella och immateriella anläggningstillgångar |      | -1 394 668                | -1 306 838                |
| Övriga rörelsekostnader   |      | -129 859                  | -341 499                  |
|   |      | <b>-155 501 262</b>       | <b>-153 704 193</b>       |
| <b>Rörelseresultat</b>  | 5    | <b>7 558 139</b>          | <b>5 669 601</b>          |
| <b>Resultat från finansiella poster</b>   |      |                           |                           |
| Övriga ränteintäkter och liknande resultatposter                                      |      | 296 306                   | 468 420                   |
| Räntekostnader och liknande resultatposter  |      | -1 855 317                | -2 145 004                |
|   |      | <b>-1 559 011</b>         | <b>-1 676 584</b>         |
| <b>Resultat efter finansiella poster</b>  |      | <b>5 999 128</b>          | <b>3 993 017</b>          |
| Bokslutsdispositioner   | 6    | -1 532 284                | -1 021 098                |
| <b>Resultat före skatt</b>  |      | <b>4 466 844</b>          | <b>2 971 919</b>          |
| Skatt på årets resultat   |      | -922 956                  | -606 049                  |
| <b>Årets resultat</b>   |      | <b>3 543 888</b>          | <b>2 365 870</b>          |

## Moderbolagets Balansräkning

Not  
1

2025-08-31

2024-08-31

### TILLGÅNGAR

#### Anläggningstillgångar

##### *Immateriella anläggningstillgångar*

Varumärken

7

763 476

823 511

##### *Materiella anläggningstillgångar*

Byggnader och mark

8

15 990 927

16 412 127

Maskiner och andra tekniska anläggningar

9

2 898 868

3 254 027

Inventarier, verktyg och installationer

10

1 300 261

1 090 733

**20 190 056**

**20 756 887**

##### *Finansiella anläggningstillgångar*

Andelar i koncernföretag

11, 12

18 024 124

18 024 124

Andra långfristiga värdepappersinnehav

21

30 000

30 000

**18 054 124**

**18 054 124**

**Summa anläggningstillgångar**

**39 007 656**

**39 634 522**

#### Omsättningstillgångar

##### *Varulager m m*

Råvaror och förnödenheter

4 242 851

3 980 150

Färdiga varor och handelsvaror

8 663 436

8 188 800

**12 906 287**

**12 168 950**

##### *Kortfristiga fordringar*

Kundfordringar

15 742 902

17 291 648

Fordringar hos koncernföretag

2 000 000

2 100 000

Övriga fordringar

17 139

55 688

Förutbetalda kostnader och upplupna intäkter

13

825 696

956 234

**18 585 737**

**20 403 570**

##### *Kassa och bank*

29 539

54 419

**Summa omsättningstillgångar**

**31 521 563**

**32 626 939**

**SUMMA TILLGÅNGAR**

**70 529 219**

**72 261 461**

**Moderbolagets  
Balansräkning**

Not  
1

2025-08-31

2024-08-31

**EGET KAPITAL OCH SKULDER**

**Eget kapital**

***Bundet eget kapital***

Aktiekapital

500 000

500 000

Uppskrivningsfond

14

5 174 665

5 269 786

Reservfond

100 000

100 000

**5 774 665**

**5 869 786**

***Fritt eget kapital***

Balanserad vinst eller förlust

15 098 545

12 637 554

Årets resultat

3 543 888

2 365 870

**18 642 433**

**15 003 424**

**Summa eget kapital**

**24 417 098**

**20 873 210**

**Obeskattade reserver**

20

4 141 110

2 608 826

**Avsättningar**

15

Övriga avsättningar

1 415 035

1 439 714

**Långfristiga skulder**

16

Checkräkningskredit

17

4 595 170

6 761 597

Skulder till kreditinstitut

6 325 800

5 005 150

Skulder till koncernföretag

7 141 915

11 098 386

**Summa långfristiga skulder**

**18 062 885**

**22 865 133**

**Kortfristiga skulder**

Skulder till kreditinstitut

6 275 641

8 968 739

Förskott från kunder

19 884

14 284

Leverantörsskulder

6 826 309

9 466 420

Aktuella skatteskulder

691 974

206 126

Övriga skulder

7 481 725

4 587 279

Upplupna kostnader och förutbetalda intäkter

18

1 197 558

1 231 730

**Summa kortfristiga skulder**

**22 493 091**

**24 474 578**

**SUMMA EGET KAPITAL OCH SKULDER**

**70 529 219**

**72 261 461**

## Moderbolagets Kassaflödesanalys

Not  
1

2024-09-01  
-2025-08-31

2023-09-01  
-2024-08-31

### Den löpande verksamheten

|   |                  |                  |
|---|------------------|------------------|
| Resultat efter finansiella poster   | 5 999 128        | 3 993 017        |
| Justeringar för poster som inte ingår i kassaflödet                               | 1 394 668        | 1 306 838        |
| Betald skatt  | -461 787         | -234 153         |
| <b>Kassaflöde från den löpande verksamheten före förändring av rörelsekapital</b> | <b>6 932 009</b> | <b>5 065 702</b> |

### Kassaflöde från förändring av rörelsekapitalet

|   |                  |                |
|---|------------------|----------------|
| Förändring av varulager och pågående arbete     | -737 337         | 141 359        |
| Förändring av kortfristiga fordringar           | 1 817 833        | -1 619 527     |
| Förändring av kortfristiga skulder              | -2 286 508       | 2 768 670      |
| <b>Kassaflöde från den löpande verksamheten</b> | <b>5 725 997</b> | <b>818 864</b> |

### Investeringsverksamheten

|   |                 |                |
|---|-----------------|----------------|
| Investeringar i materiella anläggningstillgångar  | -767 802        | -503 540       |
| Investeringar i finansiella anläggningstillgångar | 0               | 1 000 000      |
| <b>Kassaflöde från investeringsverksamheten</b>   | <b>-767 802</b> | <b>496 460</b> |

### Finansieringsverksamheten

|  |                   |                   |
|--|-------------------|-------------------|
| Upptagna lån                                     | 3 082 077         | 0                 |
| Förändring checkräkningskredit                   | -2 166 427        | -318 648          |
| Förändring skuld till koncernbolag               | -3 956 471        | 1 095 950         |
| Amortering av lån                                | -1 942 254        | -2 057 529        |
| <b>Kassaflöde från finansieringsverksamheten</b> | <b>-4 983 075</b> | <b>-1 280 227</b> |

### Årets kassaflöde

-24 880                      35 097

### Likvida medel vid årets början

|                                     |               |               |
|-------------------------------------|---------------|---------------|
| Likvida medel vid årets början      | 54 419        | 19 322        |
| <b>Likvida medel vid årets slut</b> | <b>29 539</b> | <b>54 419</b> |

## Noter

### Not 1 Redovisnings- och värderingsprinciper

#### Allmänna upplysningar

Årsredovisningen och koncernredovisningen är upprättad i enlighet med årsredovisningslagen och BFNAR 2012:1 Årsredovisning och koncernredovisning (K3).

Fordringar och skulder i utländsk valuta har värderats till balansdagens kurs. Kursvinster och kursförluster på rörelsefordringar och rörelseskulder redovisas i rörelseresultatet medan kursvinster och kursförluster på finansiella fordringar och skulder redovisas som finansiella poster.

Redovisningsprinciperna är oförändrade jämfört med föregående år.

Moderföretaget och koncernen tillämpar samma redovisningsprinciper om inte annat framgår nedan.

#### Intäktsredovisning

Intäkter har tagits upp till verkligt värde av vad som erhållits eller kommer att erhållas och redovisas i den omfattning det är sannolikt att de ekonomiska fördelarna kommer att tillgodogöras bolaget och intäkterna kan beräknas på ett tillförlitligt sätt.

Vid försäljning av varor redovisas normalt inkomsten som intäkt när de väsentliga förmåner och risker som är förknippade med ägandet av varan har överförts från företaget till köparen.

#### Koncernredovisning

##### *Konsolideringsmetod*

Koncernredovisningen har upprättats enligt förvärvsmetoden. Detta innebär att förvärvade verksamheters identifierbara tillgångar och skulder redovisas till marknadsvärde enligt upprättad förvärvsanalys. Överstiger verksamhetens anskaffningsvärde det beräknade marknadsvärdet av de förväntade nettotillgångarna enligt förvärvsanalysen redovisas skillnaden som goodwill.

##### *Dotterföretag*

Koncernredovisningen omfattar, förutom moderföretaget, samtliga företag i vilka moderföretaget direkt eller indirekt har mer än 50 % av röstetalet eller på annat sätt innehar det bestämmande inflytandet och därmed har en rätt att utforma företagets finansiella och operativa strategier i syfte att erhålla ekonomiska fördelar.

Ett dotterföretags intäkter och kostnader tas in i koncernredovisningen från och med tidpunkten för förvärvet till och med den tidpunkt då moderföretaget inte längre har ett bestämmande inflytande över dotterföretaget.

##### *Transaktioner mellan koncernföretag*

Koncerninterna fordringar och skulder samt transaktioner mellan koncernföretag liksom orealiserade vinster elimineras i sin helhet. Orealiserade förluster elimineras också såvida inte transaktionen motsvarar ett nedskrivningsbehov.

Förändring av internvinst under räkenskapsåret har eliminerats i koncernresultaträkningen.

### **Goodwill**

Goodwill är den skillnad som uppkommer om anskaffningsvärdet för den förvärvade enheten är högre än värdet på den förvärvade enhetens nettotillgångar. Vid förvärvstidpunkten redovisas den uppkomna goodwillen som en tillgång i balansräkningen.

### **Immateriella tillgångar**

#### **Anläggningstillgångar**

Immateriella och materiella anläggningstillgångar redovisas till anskaffningsvärde minskat med ackumulerade avskrivningar enligt plan och eventuella nedskrivningar.

Avskrivning sker linjärt över den förväntade nyttjandeperioden med hänsyn till väsentligt restvärde. Följande avskrivningsprocent tillämpas:

#### **Immateriella anläggningstillgångar**

|          |     |
|----------|-----|
| Goodwill | 20% |
|----------|-----|

Avskrivningsperiod för goodwill är beräknad utifrån den period som posten bedöms generera ekonomiska fördelar.

#### **Materiella anläggningstillgångar**

|  |        |
|--|--------|
| Byggnader                                | 1-5%   |
| Maskiner och andra tekniska anläggningar | 10%    |
| Inventarier, verktyg och installationer  | 20-33% |

### **Komponentindelning**

Materiella anläggningstillgångar har delats upp på komponenter när komponenterna är betydande och när komponenterna har väsentligt olika nyttjandeperioder. När en komponent i en anläggningstillgång byts ut, utträngs eventuell kvarvarande del av den gamla komponenten och den nya komponentens anskaffningsvärde aktiveras. Utgifter för löpande reparationer och underhåll redovisas som kostnader.

### **Finansiella instrument**

#### **Andelar i dotterföretag**

Andelar i dotterföretag redovisas till anskaffningsvärde efter avdrag för eventuella nedskrivningar. I anskaffningsvärdet ingår köpeskillingen som erlagts för aktierna samt förvärvskostnader. Eventuella kapitaltillskott läggs till anskaffningsvärdet när de uppkommer.

#### **Andra långfristiga värdepappersinnehav**

Placeringar i värdepapper som är anskaffade med avsikt att innehas långsiktigt har redovisats till sina anskaffningsvärden. Varje balansdag görs bedömning om eventuellt nedskrivningsbehov.

#### **Kundfordringar/kortfristiga fordringar**

Kundfordringar och kortfristiga fordringar redovisas som omsättningstillgångar till det belopp som förväntas bli inbetalt efter avdrag för individuellt bedömda osäkra fordringar.

#### **Nedskrivningsprövning av finansiella anläggningstillgångar**

Vid varje balansdag bedöms om det finns indikationer på nedskrivningsbehov av någon av de finansiella anläggningstillgångarna. Nedskrivning sker om värdenedgången bedöms vara bestående och prövas individuellt.

### **Leasingavtal**

Företaget redovisar samtliga leasingavtal, såväl finansiella som operationella, som operationella leasingavtal. Operationella leasingavtal redovisas som en kostnad linjärt över leasingperioden.

### **Varulager**

Varulagret har värderats till det lägsta av dess anskaffningsvärde och dess nettoförsäljningsvärde på balansdagen. Med nettoförsäljningsvärde avses varornas beräknade försäljningspris minskat med försäljningskostnader. Den valda värderingsmetoden innebär att inkurans i varulagret har beaktats.

### **Inkomstskatter**

Total skatt utgörs av aktuell skatt och uppskjuten skatt. Skatter redovisas i resultaträkningen, utom då underliggande transaktion redovisas direkt mot eget kapital varvid tillhörande skatteeffekter redovisas i eget kapital.

#### ***Aktuell skatt***

Aktuell skatt avser inkomstskatt för innevarande räkenskapsår samt den del av tidigare räkenskapsårs inkomstskatt som ännu inte redovisats. Aktuell skatt beräknas utifrån den skattesats som gäller per balansdagen.

#### ***Uppskjuten skatt***

Uppskjuten skatt är inkomstskatt som avser framtida räkenskapsår till följd av tidigare händelser. Redovisning sker enligt balansräkningsmetoden. Enligt denna metod redovisas uppskjutna skatteskulder och uppskjutna skattefordringar på temporära skillnader som uppstår mellan bokförda respektive skattemässiga värden för tillgångar och skulder samt för övriga skattemässiga avdrag eller underskott.

Uppskjutna skattefordringar netto redovisas mot uppskjutna skatteskulder endast om de kan betalas med ett nettobelopp. Uppskjuten skatt beräknas utifrån gällande skattesats på balansdagen. Effekter av förändringar i gällande skattesatser resultatförs i den period förändringen lagstadsats. Uppskjuten skattefordran redovisas som finansiell anläggningstillgång och uppskjuten skatteskuld som avsättning.

Uppskjuten skattefordran avseende underskottsavdrag eller andra framtida skattemässiga avdrag redovisas i den omfattning det är sannolikt att avdragen kan avräknas mot framtida skattemässiga överskott.

På grund av sambandet mellan redovisning och beskattning särredovisas inte den uppskjutna skatteskulden som är hänförlig till obeskattade reserver.

### **Ersättningar till anställda**


Ersättningar till anställda avser alla former av ersättningar som företaget lämnar till de anställda. Kortfristiga ersättningar utgörs av bland annat löner, betald semester, betald frånvaro, bonus och ersättning efter avslutad anställning (pension). Kortfristiga ersättningar redovisas som kostnad och en skuld då det finns en legal eller informell förpliktelse att betala ut en ersättning till följd av en tidigare händelse och en tillförlitlig uppskattning av beloppet kan göras.

### **Pensioner**

Inom bolaget finns avgiftsbestämda pensionsplaner. Företaget betalar fastställda avgifter till separat juridisk enhet och har ingen annan förpliktelse att betala ytterligare avgifter.

### **Koncernbidrag**

Erhållna och lämnade koncernbidrag redovisas som bokslutsdispositioner.



### **Kassaflödesanalys**

Kassaflödesanalysen upprättas enligt indirekt metod. Det redovisade kassaflödet omfattar endast transaktioner som medfört in- eller utbetalningar.

Som likvida medel klassificerar företaget, förutom kassamedel, disponibla tillgodohavanden hos banker och andra kreditinstitut samt kortfristiga likvida placeringar som är noterade på en marknadsplats och har en kortare löptid än tre månader från anskaffningstidpunkten. Förändringar i spärrade medel redovisas i investeringsverksamheten.

### **Nyckeltalsdefinitioner**

Nettoomsättning

Rörelsens huvudintäkter, fakturerade kostnader, sidointäkter samt intäktskorrigeringar.

Resultat efter finansiella poster

Resultat efter finansiella intäkter och kostnader men före bokslutsdispositioner och skatter.

Balansomslutning

Företagets samlade tillgångar.

Eget kapital

Företagets nettotillgångar, dvs skillnaden mellan tillgångar och skulder.

Soliditet (%)

Justerat eget kapital (eget kapital och obeskattade reserver med avdrag för uppskjuten skatt) i procent av balansomslutning.

Avkastning på eget kap. (%)

Resultat efter finansiella poster i procent av justerat eget kapital (eget kapital och obeskattade reserver med avdrag för uppskjuten skatt).

### **Uppskattningar och bedömningar**

Upprättandet av bokslut och tillämpning av redovisningsprinciper, baseras ofta på ledningens bedömningar, uppskattningar och antaganden som anses vara rimliga vid den tidpunkt då bedömningen görs. Uppskattningar och bedömningar är baserade på historiska erfarenheter och ett antal andra faktorer, som under rådande omständigheter anses vara rimliga. Resultatet av dessa används för att bedöma de redovisade värdena på tillgångar och skulder, som inte annars framgår tydligt från andra källor. Det verkliga utfallet kan avvika från dessa uppskattningar och bedömningar. Uppskattningar och antaganden ses över regelbundet.

Inga väsentliga källor till osäkerhet i uppskattningar och antaganden på balansdagen bedöms kunna innebära en betydande risk för en väsentlig justering av redovisade värden för tillgångar och skulder under nästa räkenskapsår.

### **Not Väsentliga händelser efter räkenskapsårets slut**

#### **Koncernen**

Resultatutvecklingen de tre första månaderna är positiv för samtliga bolag i koncernen. Inflationen har stabiliserats och priser för råvaror likaså. Prognosen för energipriserna är att de inte kommer bli så höga som de varit under föregående år, vilket är positivt för bolagen som har en hög elförbrukning.

## Moderbolaget

Resultatutvecklingen för de första tre månaderna är positiv och ett betydligt bättre resultat än föregående år. Bolaget har påbörjat investeringar i fabriken i Vartofta där tillverkningen av foder sker. Då fabriken har haft en trång sektor med lagerutrymme så säkerställs det med en ny lagerlokal. Bolaget har även investerat i en ny pallastare i fabriken.

## Not 2 Leasingavtal Koncernen

Årets leasingkostnader avseende leasingavtal, uppgår till 2 539 980 (2 239 958) kronor.

Framtida leasingavgifter, för icke uppsägningsbara leasingavtal, förfaller till betalning enligt följande:

|                                  | 2024-09-01<br>-2025-08-31 | 2023-09-01<br>-2024-08-31 |
|----------------------------------|---------------------------|---------------------------|
| Inom ett år                      | 2 540 498                 | 2 571 889                 |
| Senare än ett år men inom fem år | 2 319 074                 | 2 232 832                 |
|                                  | <b>4 859 572</b>          | <b>4 804 721</b>          |

## Moderbolaget

Årets leasingkostnader avseende leasingavtal, uppgår till 2 503 669 (2 133 717) kronor.

Framtida leasingavgifter, för icke uppsägningsbara leasingavtal, förfaller till betalning enligt följande:

|                                  | 2024-09-01<br>-2025-08-31 | 2023-09-01<br>-2024-08-31 |
|----------------------------------|---------------------------|---------------------------|
| Inom ett år                      | 2 504 187                 | 2 465 648                 |
| Senare än ett år men inom fem år | 2 292 234                 | 2 149 560                 |
|                                  | <b>4 796 421</b>          | <b>4 615 208</b>          |

## Not 3 Arvode till revisorer Koncernen

Med revisionsuppdrag avses granskning av årsredovisningen och bokföringen samt styrelsens och verkställande direktörens förvaltning, övriga arbetsuppgifter som det ankommer på bolagets revisor att utföra samt rådgivning eller annat biträde som föranleds av iakttagelser vid sådan granskning eller genomförandet av sådana övriga arbetsuppgifter.

|                  | 2024-09-01<br>-2025-08-31 | 2023-09-01<br>-2024-08-31 |
|------------------|---------------------------|---------------------------|
| Revisionsuppdrag | 316 525                   | 345 400                   |
|                  | <b>316 525</b>            | <b>345 400</b>            |

**Moderbolaget**

Med revisionsuppdrag avses granskning av årsredovisningen och bokföringen samt styrelsens och verkställande direktörens förvaltning, övriga arbetsuppgifter som det ankommer på bolagets revisor att utföra samt rådgivning eller annat biträde som föranleds av iakttagelser vid sådan granskning eller genomförandet av sådana övriga arbetsuppgifter.

2026021601399

|                  | 2024-09-01<br>-2025-08-31 | 2023-09-01<br>-2024-08-31 |
|------------------|---------------------------|---------------------------|
| Revisionsuppdrag | 190 150                   | 215 400                   |
|                  | <b>190 150</b>            | <b>215 400</b>            |

**Not 4 Anställda och personalkostnader  
Koncernen**

|  | 2024-09-01<br>-2025-08-31 | 2023-09-01<br>-2024-08-31 |
|--|---------------------------|---------------------------|
| <b>Medelantalet anställda</b>  |                           |                           |
| Kvinnor  | 13                        | 12                        |
| Män  | 22                        | 22                        |
|  | <b>35</b>                 | <b>34</b>                 |
| <b>Löner och andra ersättningar</b>  |                           |                           |
| Styrelse och verkställande direktör  | 2 469 754                 | 2 096 130                 |
| Övriga anställda   | 13 957 286                | 12 936 357                |
|  | <b>16 427 040</b>         | <b>15 032 487</b>         |
| <b>Sociala kostnader</b>   |                           |                           |
| Pensionskostnader för styrelse och verkställande direktör                  | 561 000                   | 540 000                   |
| Pensionskostnader för övriga anställda                                     | 1 030 820                 | 702 252                   |
| Övriga sociala avgifter enligt lag och avtal                               | 5 280 018                 | 4 719 350                 |
|  | <b>6 871 838</b>          | <b>5 961 602</b>          |
| <b>Totala löner, ersättningar, sociala kostnader och pensionskostnader</b> | <b>23 298 878</b>         | <b>20 994 089</b>         |
| <b>Könsfördelning bland ledande befattningshavare</b>                      |                           |                           |
| Andel kvinnor i styrelsen  | 40 %                      | 40 %                      |
| Andel män i styrelsen  | 60 %                      | 60 %                      |

**Moderbolaget**

|                                     | 2024-09-01<br>-2025-08-31 | 2023-09-01<br>-2024-08-31 |
|-------------------------------------|---------------------------|---------------------------|
| <b>Medelantalet anställda</b>       |                           |                           |
| Kvinnor                             | 11                        | 11                        |
| Män                                 | 9                         | 9                         |
|                                     | <b>20</b>                 | <b>20</b>                 |
| <b>Löner och andra ersättningar</b> |                           |                           |
| Styrelse och verkställande direktör | 2 469 754                 | 2 096 130                 |
| Övriga anställda                    | 7 003 446                 | 6 406 147                 |
|                                     | <b>9 473 200</b>          | <b>8 502 277</b>          |

**Sociala kostnader**

|   |                  |                  |
|---|------------------|------------------|
| Pensionskostnader för styrelse och verkställande direktör | 561 000          | 540 000          |
| Pensionskostnader för övriga anställda                    | 489 543          | 300 740          |
| Övriga sociala avgifter enligt lag och avtal              | 3 213 134        | 2 843 281        |
|   | <b>4 263 677</b> | <b>3 684 021</b> |

**Totala löner, ersättningar, sociala kostnader och pensionskostnader**

**13 736 877**                      **12 186 298**

**Könsfördelning bland ledande befattningshavare**

|                           |      |      |
|---------------------------|------|------|
| Andel kvinnor i styrelsen | 40 % | 40 % |
| Andel män i styrelsen     | 60 % | 60 % |

**Not 5 Inköp och försäljning mellan koncernföretag  
Moderbolaget**

**2024-09-01**                      **2023-09-01**  
**-2025-08-31**                      **-2024-08-31**

|  |      |      |
|--|------|------|
| Andel av årets totala inköp som skett från andra företag i koncernen       | 46 % | 43 % |
| Andel av årets totala försäljning som skett till andra företag i koncernen | 14 % | 13 % |

**Not 6 Bokslutsdispositioner  
Moderbolaget**

**2024-09-01**                      **2023-09-01**  
**-2025-08-31**                      **-2024-08-31**

|                                    |                  |                  |
|------------------------------------|------------------|------------------|
| Avsättning periodiseringsfond 2024 | 0                | 1 021 098        |
| Avsättning periodiseringsfond 2025 | 1 532 284        | 0                |
|                                    | <b>1 532 284</b> | <b>1 021 098</b> |

**Not 7 Goodwill, varumärke, rättighet  
Koncernen**

**2025-08-31**                      **2024-08-31**

|   |                   |                   |
|---|-------------------|-------------------|
| Ingående anskaffningsvärden                     | 19 146 356        | 19 146 356        |
| <b>Utgående ackumulerade anskaffningsvärden</b> | <b>19 146 356</b> | <b>19 146 356</b> |

|  |                    |                    |
|--|--------------------|--------------------|
| Ingående avskrivningar                     | -16 679 852        | -14 967 206        |
| Årets avskrivningar                        | -1 703 028         | -1 712 646         |
| <b>Utgående ackumulerade avskrivningar</b> | <b>-18 382 880</b> | <b>-16 679 852</b> |

**Utgående redovisat värde**                      **763 476**                      **2 466 504**

2026021601401

**Moderbolaget**

|   | 2025-08-31       | 2024-08-31       |
|---|------------------|------------------|
| Ingående anskaffningsvärden                     | 1 716 910        | 1 716 910        |
| <b>Utgående ackumulerade anskaffningsvärden</b> | <b>1 716 910</b> | <b>1 716 910</b> |
| Ingående avskrivningar                          | -893 399         | -823 746         |
| Årets avskrivningar                             | -60 035          | -69 653          |
| <b>Utgående ackumulerade avskrivningar</b>      | <b>-953 434</b>  | <b>-893 399</b>  |
| <b>Utgående redovisat värde</b>                 | <b>763 476</b>   | <b>823 511</b>   |

**Not 8 Byggnader och mark  
Koncernen**

|   | 2025-08-31         | 2024-08-31         |
|---|--------------------|--------------------|
| Ingående anskaffningsvärden                     | 33 132 967         | 33 132 967         |
| <b>Utgående ackumulerade anskaffningsvärden</b> | <b>33 132 967</b>  | <b>33 132 967</b>  |
| Ingående avskrivningar                          | -20 159 120        | -19 841 280        |
| Årets avskrivningar                             | -317 840           | -317 840           |
| <b>Utgående ackumulerade avskrivningar</b>      | <b>-20 476 960</b> | <b>-20 159 120</b> |
| Ingående uppskrivningar                         | 11 790 300         | 11 996 500         |
| Årets avskrivningar på uppskrivet belopp        | -204 700           | -206 200           |
| <b>Utgående ackumulerade uppskrivningar</b>     | <b>11 585 600</b>  | <b>11 790 300</b>  |
| Ingående nedskrivningar                         | -2 335 000         | -2 335 000         |
| <b>Utgående ackumulerade nedskrivningar</b>     | <b>-2 335 000</b>  | <b>-2 335 000</b>  |
| <b>Utgående redovisat värde</b>                 | <b>21 906 607</b>  | <b>22 429 147</b>  |
| Taxeringsvärden byggnader                       | 19 064 000         | 18 457 000         |
| Taxeringsvärden mark                            | 8 163 000          | 7 730 000          |
|   | <b>27 227 000</b>  | <b>26 187 000</b>  |

2026021601402

**Moderbolaget**

|   | 2025-08-31         | 2024-08-31         |
|---|--------------------|--------------------|
| Ingående anskaffningsvärden                     | 24 737 954         | 24 737 954         |
| <b>Utgående ackumulerade anskaffningsvärden</b> | <b>24 737 954</b>  | <b>24 737 954</b>  |
| Ingående avskrivningar                          | -15 035 327        | -14 733 927        |
| Årets avskrivningar                             | -301 400           | -301 400           |
| <b>Utgående ackumulerade avskrivningar</b>      | <b>-15 336 727</b> | <b>-15 035 327</b> |
| Ingående uppskrivningar                         | 6 709 500          | 6 830 800          |
| Årets avskrivningar på uppskrivet belopp        | -119 800           | -121 300           |
| <b>Utgående ackumulerade uppskrivningar</b>     | <b>6 589 700</b>   | <b>6 709 500</b>   |
| <b>Utgående redovisat värde</b>                 | <b>15 990 927</b>  | <b>16 412 127</b>  |
| Taxeringsvärden byggnader                       | 13 289 000         | 14 017 000         |
| Taxeringsvärden mark                            | 6 610 000          | 6 499 000          |
|   | <b>19 899 000</b>  | <b>20 516 000</b>  |

**Not 9 Maskiner och andra tekniska anläggningar  
Koncernen**

|   | 2025-08-31         | 2024-08-31         |
|---|--------------------|--------------------|
| Ingående anskaffningsvärden                     | 63 562 412         | 62 453 512         |
| Inköp   | 2 374 600          | 1 108 900          |
| <b>Utgående ackumulerade anskaffningsvärden</b> | <b>65 937 012</b>  | <b>63 562 412</b>  |
| Ingående avskrivningar                          | -56 525 695        | -55 305 365        |
| Årets avskrivningar                             | -1 464 299         | -1 220 330         |
| <b>Utgående ackumulerade avskrivningar</b>      | <b>-57 989 994</b> | <b>-56 525 695</b> |
| <b>Utgående redovisat värde</b>                 | <b>7 947 018</b>   | <b>7 036 717</b>   |

**Moderbolaget**

|   | 2025-08-31        | 2024-08-31        |
|---|-------------------|-------------------|
| Ingående anskaffningsvärden                     | 6 815 420         | 6 815 420         |
| Inköp   | 160 000           | 0                 |
| <b>Utgående ackumulerade anskaffningsvärden</b> | <b>6 975 420</b>  | <b>6 815 420</b>  |
| Ingående avskrivningar                          | -3 561 393        | -3 075 913        |
| Årets avskrivningar                             | -515 159          | -485 480          |
| <b>Utgående ackumulerade avskrivningar</b>      | <b>-4 076 552</b> | <b>-3 561 393</b> |
| <b>Utgående redovisat värde</b>                 | <b>2 898 868</b>  | <b>3 254 027</b>  |



**Not 10 Inventarier, verktyg och installationer  
Koncernen**

|   | 2025-08-31        | 2024-08-31        |
|---|-------------------|-------------------|
| Ingående anskaffningsvärden                     | 5 915 067         | 5 409 893         |
| Inköp   | 621 536           | 552 000           |
| Försäljningar/utrangeringar                     | -48 474           | -46 826           |
| <b>Utgående ackumulerade anskaffningsvärden</b> | <b>6 488 129</b>  | <b>5 915 067</b>  |
| Ingående avskrivningar                          | -4 768 349        | -4 461 581        |
| Försäljningar/utrangeringar                     | 34 740            | 40 366            |
| Årets avskrivningar                             | -418 635          | -347 134          |
| <b>Utgående ackumulerade avskrivningar</b>      | <b>-5 152 244</b> | <b>-4 768 349</b> |
| <b>Utgående redovisat värde</b>                 | <b>1 335 885</b>  | <b>1 146 718</b>  |

**Moderbolaget**

|   | 2025-08-31        | 2024-08-31        |
|---|-------------------|-------------------|
| Ingående anskaffningsvärden                     | 5 028 942         | 4 565 768         |
| Inköp   | 621 536           | 510 000           |
| Försäljningar/utrangeringar                     | -48 474           | -46 826           |
| <b>Utgående ackumulerade anskaffningsvärden</b> | <b>5 602 004</b>  | <b>5 028 942</b>  |
| Ingående avskrivningar                          | -3 938 209        | -3 649 570        |
| Försäljningar/utrangeringar                     | 34 740            | 40 366            |
| Årets avskrivningar                             | -398 274          | -329 005          |
| <b>Utgående ackumulerade avskrivningar</b>      | <b>-4 301 743</b> | <b>-3 938 209</b> |
| <b>Utgående redovisat värde</b>                 | <b>1 300 261</b>  | <b>1 090 733</b>  |

**Not 11 Andelar i koncernföretag**

**Moderbolaget**

|   | 2025-08-31         | 2024-08-31         |
|---|--------------------|--------------------|
| Ingående anskaffningsvärden                     | 32 831 124         | 32 831 124         |
| <b>Utgående ackumulerade anskaffningsvärden</b> | <b>32 831 124</b>  | <b>32 831 124</b>  |
| Ingående nedskrivningar                         | -14 807 000        | -13 807 000        |
| Årets nedskrivning                              | 0                  | -1 000 000         |
| <b>Utgående ackumulerade nedskrivningar</b>     | <b>-14 807 000</b> | <b>-14 807 000</b> |
| <b>Utgående redovisat värde</b>                 | <b>18 024 124</b>  | <b>18 024 124</b>  |

/

**Not 12 Specifikation andelar i koncernföretag**

**Moderbolaget**

| <b>Namn</b>                      | <b>Kapital-<br/>andel</b> | <b>Rösträtts-<br/>andel</b> | <b>Antal<br/>andelar</b> | <b>Bokfört<br/>värde</b> |
|----------------------------------|---------------------------|-----------------------------|--------------------------|--------------------------|
| Nordic Petfood AB                | 100%                      | 100%                        | 5 000                    | 667 275                  |
| Mälarö Skydd AB                  | 100%                      | 100%                        | 200                      | 4 455 000                |
| TeknoVit Aktiebolag<br>(koncern) | 100%                      | 100%                        | 5 925                    | 12 901 849               |
|                                  |                           |                             |                          | <b>18 024 124</b>        |

|                               | <b>Org.nr</b> | <b>Säte</b> | <b>Eget kapital</b> | <b>Resultat</b> |
|-------------------------------|---------------|-------------|---------------------|-----------------|
| Nordic Petfood AB             | 556507-2443   | Ekerö       | 314 000             | 0               |
| Mälarö Skydd AB               | 556359-4943   | Ekerö       | 2 166 879           | 650 911         |
| TeknoVit Aktiebolag (koncern) | 556034-4755   | Vänernborg  | 17 625 910          | 820 187         |

**Not 13 Förutbetalda kostnader och upplupna intäkter**

**Koncernen**

|   | <b>2025-08-31</b> | <b>2024-08-31</b> |
|---|-------------------|-------------------|
| Förutbetalda försäkringspremier, hyror, marknadskostn | 1 862 988         | 1 428 015         |
| Förutbetalda leasingavg, ränteutg, övrigt             | 219 252           | 174 900           |
|   | <b>2 082 240</b>  | <b>1 602 915</b>  |

**Moderbolaget**

|   | <b>2025-08-31</b> | <b>2024-08-31</b> |
|---|-------------------|-------------------|
| Förutbetalda försäkringspremier, hyror, marknadskostn | 682 863           | 843 714           |
| Förutbetald leasingavg, övrigt                        | 142 833           | 112 520           |
|   | <b>825 696</b>    | <b>956 234</b>    |

**Not 14 Uppskrivningsfond**

**Koncernen**

|                                | <b>2025-08-31</b> | <b>2024-08-31</b> |
|--------------------------------|-------------------|-------------------|
| Belopp vid årets ingång        | -9 260 576        | -9 424 299        |
| Under året återförda belopp    | 162 532           | 163 723           |
| <b>Belopp vid årets utgång</b> | <b>-9 098 044</b> | <b>-9 260 576</b> |

**Moderbolaget**

|                                | <b>2025-08-31</b> | <b>2024-08-31</b> |
|--------------------------------|-------------------|-------------------|
| Belopp vid årets ingång        | -5 269 786        | -5 366 098        |
| Under året återförda belopp    | 95 121            | 96 312            |
| <b>Belopp vid årets utgång</b> | <b>-5 174 665</b> | <b>-5 269 786</b> |

**Not 15 Avsättningar  
Koncernen**

|  | <b>2025-08-31</b> | <b>2024-08-31</b> |
|--|-------------------|-------------------|
| <b>Avsättning för uppskjutna skatter</b> |                   |                   |
| Belopp vid årets ingång                  | -3 487 607        | -3 476 977        |
| Årets avsättningar                       | -315 651          | -53 107           |
| Under året återförda belopp              | 42 168            | 42 477            |
|  | <b>-3 761 090</b> | <b>-3 487 607</b> |

**Moderbolaget**

|  | <b>2025-08-31</b> | <b>2024-08-31</b> |
|--|-------------------|-------------------|
| <b>Avsättningar för uppskjutna skatter</b> |                   |                   |
| Belopp vid årets ingång                    | -1 439 714        | -1 464 702        |
| Under året återförda belopp                | 24 679            | 24 988            |
|  | <b>-1 415 035</b> | <b>-1 439 714</b> |

**Not 16 Långfristiga skulder  
Koncernen**

|   | <b>2025-08-31</b> | <b>2024-08-31</b> |
|---|-------------------|-------------------|
| <b>Förfaller senare än fem år efter balansdagen</b> |                   |                   |
| Fastighetslån                                       | 4 356 250         | 5 438 275         |
|   | <b>4 356 250</b>  | <b>5 438 275</b>  |

**Moderbolaget**

|   | <b>2025-08-31</b> | <b>2024-08-31</b> |
|---|-------------------|-------------------|
| <b>Förfaller senare än fem år efter balansdagen</b> |                   |                   |
| Fastighetslån                                       | 4 356 250         | 5 005 150         |
|   | <b>4 356 250</b>  | <b>5 005 150</b>  |

**Not 17 Checkräkningskredit  
Koncernen**

|  | <b>2025-08-31</b> | <b>2024-08-31</b> |
|--|-------------------|-------------------|
| Beviljat belopp på checkräkningskredit uppgår till | 10 500 000        | 10 500 000        |
| Utnyttjad kredit uppgår till                       | 5 515 387         | 9 083 538         |

**Moderbolaget**

|  | <b>2025-08-31</b> | <b>2024-08-31</b> |
|--|-------------------|-------------------|
| Beviljat belopp på checkräkningskredit uppgår till | 7 500 000         | 7 500 000         |
| Utnyttjad kredit uppgår till                       | 4 595 170         | 6 761 597         |

**Not 18 Upplupna kostnader och förutbetalda intäkter  
Koncernen**

|                                    | 2025-08-31       | 2024-08-31       |
|------------------------------------|------------------|------------------|
| Upplupna kostnader för råvaruinköp | 566 644          | 2 094 428        |
| Personalrelaterade kostnader       | 1 915 042        | 1 879 542        |
| Upplupna utgiftsräntor, övrigt     | 132 400          | 184 588          |
|                                    | <b>2 614 086</b> | <b>4 158 558</b> |

**Moderbolaget**

|                                    | 2025-08-31       | 2024-08-31       |
|------------------------------------|------------------|------------------|
| Upplupna kostnader för råvaruinköp | 131 731          | 0                |
| Personalrelaterade kostnader       | 956 604          | 1 071 553        |
| Upplupna utgiftsräntor, övrigt     | 109 223          | 160 177          |
|                                    | <b>1 197 558</b> | <b>1 231 730</b> |

**Not 19 Ställda säkerheter  
Koncernen**

|                          | 2025-08-31        | 2024-08-31        |
|--------------------------|-------------------|-------------------|
| Företagsinteckning       | 34 250 000        | 34 250 000        |
| Belånade kundfordringar  | 9 044 764         | 8 961 883         |
| Andra ställda säkerheter | 44 380 000        | 44 380 000        |
|                          | <b>87 674 764</b> | <b>87 591 883</b> |

**Moderbolaget**

|                          | 2025-08-31        | 2024-08-31        |
|--------------------------|-------------------|-------------------|
| Företagsinteckning       | 18 350 000        | 18 350 000        |
| Belånade kundfordringar  | 3 992 438         | 4 155 117         |
| Andra ställda säkerheter | 34 130 000        | 34 130 000        |
|                          | <b>56 472 438</b> | <b>56 635 117</b> |

**Not 20 Obeskattade reserver  
Moderbolaget**

|                         | 2025-08-31       | 2024-08-31       |
|-------------------------|------------------|------------------|
| Periodiseringsfond 2021 | 500 000          | 500 000          |
| Periodiseringsfond 2022 | 379 246          | 379 246          |
| Periodiseringsfond 2023 | 708 482          | 708 482          |
| Periodiseringsfond 2024 | 1 021 098        | 1 021 098        |
| Periodiseringsfond 2025 | 1 532 284        | 0                |
|                         | <b>4 141 110</b> | <b>2 608 826</b> |

|   |        |       |
|---|--------|-------|
| Skatteeffekt av schablonränta på periodiseringsfond | 10 533 | 8 569 |
|---|--------|-------|

**Not 21 Specifikation andra långfristiga värdepappersinnehav  
Koncernen**

| <b>Namn</b>                  | <b>Kapital-<br/>andel</b> | <b>Bokfört<br/>värde</b> |
|------------------------------|---------------------------|--------------------------|
| Andelar i Huvudsta golfklubb | 1                         | 30 000                   |
|                              |                           | 30 000                   |

**Moderbolaget**

| <b>Namn</b>                  | <b>Kapital-<br/>andel</b> | <b>Bokfört<br/>värde</b> |
|------------------------------|---------------------------|--------------------------|
| Andelar i Huvudsta golfklubb | 1                         | 30 000                   |
|                              |                           | 30 000                   |

2026021601407




Den dag årsredovisningens innehåll slutligen bestämdes 2026-01-28.

Ekerö den 30 januari 2026



Martin Eriksson  
VD, Ordförande  
2026-01-30



Elise Gynne  
Ledamot  
2026-01-30




Anton Eriksson  
Ledamot  
2026-01-30




Jane Eriksson  
Ledamot  
2026-01-30

Vår revisionsberättelse har lämnats den 6 februari 2026



Stefan Dubois  
Godkänd revisor



Mikael Jennel  
Auktoriserad revisor

## Revisionsberättelse

Till bolagsstämman i Spannfod AB  
Org.nr 556212-7943

### Rapport om årsredovisningen och koncernredovisningen

#### *Uttalanden*

Vi har utfört en revision av årsredovisningen och koncernredovisningen för Spannfod AB för räkenskapsåret 2024-09-01 - 2025-08-31.

Enligt vår uppfattning har årsredovisningen och koncernredovisningen upprättats i enlighet med årsredovisningslagen och ger en i alla väsentliga avseenden rättvisande bild av moderbolagets och koncernens finansiella ställning per den 2025-08-31 och av dessas finansiella resultat och kassaflöde för året enligt årsredovisningslagen. Förvaltningsberättelsen är förenlig med årsredovisningens och koncernredovisningens övriga delar.

Vi tillstyrker därför att bolagsstämman fastställer resultaträkningen och balansräkningen för moderbolaget och koncernen.

#### *Grund för uttalanden*

Vi har utfört revisionen enligt International Standards on Auditing (ISA) och god revisionssed i Sverige. Vårt ansvar enligt dessa standarder beskrivs närmare i avsnittet *Revisorns ansvar*. Vi är oberoende i förhållande till moderbolaget och koncernen enligt god revisorssed i Sverige och har i övrigt fullgjort vårt yrkesetiska ansvar enligt dessa krav.

Vi anser att de revisionsbevis vi har inhämtat är tillräckliga och ändamålsenliga som grund för våra uttalanden.

#### *Övriga upplysningar*

Revisionen av årsredovisningen och koncernredovisningen för föregående räkenskapsår, 2023-09-01 - 2024-08-31, har utförts av en annan revisor som lämnat en revisionsberättelse daterad med omodifierade uttalanden i *Rapport om årsredovisningen och koncernredovisningen*.

#### *Styrelsens och verkställande direktörens ansvar*

Det är styrelsen och verkställande direktören som har ansvaret för att årsredovisningen och koncernredovisningen upprättas och att de ger en rättvisande bild enligt årsredovisningslagen. Styrelsen och verkställande direktören ansvarar även för den interna kontroll som de bedömer är nödvändig för att upprätta en årsredovisning och koncernredovisning som inte innehåller några väsentliga felaktigheter, vare sig dessa beror på oegentligheter eller misstag.

Vid upprättandet av årsredovisningen och koncernredovisningen ansvarar styrelsen och verkställande direktören för bedömningen av bolagets och koncernens förmåga att fortsätta verksamheten. De upplyser, när så är tillämpligt, om förhållanden som kan påverka förmågan att fortsätta verksamheten och att använda antagandet om fortsatt drift. Antagandet om fortsatt drift tillämpas dock inte om styrelsen och verkställande direktören avser att likvidera bolaget, upphöra med verksamheten eller inte har något realistiskt alternativ till att göra något av detta.

### **Revisorns ansvar**

Våra mål är att uppnå en rimlig grad av säkerhet om huruvida årsredovisningen och koncernredovisningen som helhet inte innehåller några väsentliga felaktigheter, vare sig dessa beror på oegentligheter eller misstag, och att lämna en revisionsberättelse som innehåller våra uttalanden. Rimlig säkerhet är en hög grad av säkerhet, men är ingen garanti för att en revision som utförs enligt ISA och god revisionssed i Sverige alltid kommer att upptäcka en väsentlig felaktighet om en sådan finns. Felaktigheter kan uppstå på grund av oegentligheter eller misstag och anses vara väsentliga om de enskilt eller tillsammans rimligen kan förväntas påverka de ekonomiska beslut som användare fattar med grund i årsredovisningen och koncernredovisningen.

Som del av en revision enligt ISA använder vi professionellt omdöme och har en professionellt skeptisk inställning under hela revisionen.

Dessutom:

- identifierar och bedömer vi riskerna för väsentliga felaktigheter i årsredovisningen och koncernredovisningen, vare sig dessa beror på oegentligheter eller misstag, utformar och utför granskningsåtgärder bland annat utifrån dessa risker och inhämtar revisionsbevis som är tillräckliga och ändamålsenliga för att utgöra en grund för våra uttalanden. Risken för att inte upptäcka en väsentlig felaktighet till följd av oegentligheter är högre än för en väsentlig felaktighet som beror på misstag, eftersom oegentligheter kan innefatta agerande i maskopi, förfalskning, avsiktliga utelämnanden, felaktig information eller åsidosättande av intern kontroll.

- skaffar vi oss en förståelse av den del av bolagets interna kontroll som har betydelse för vår revision för att utforma granskningsåtgärder som är lämpliga med hänsyn till omständigheterna, men inte för att uttala oss om effektiviteten i den interna kontrollen.

- utvärderar vi lämpligheten i de redovisningsprinciper som används och rimligheten i styrelsens och verkställande direktörens uppskattningar i redovisningen och tillhörande upplysningar.

- drar vi en slutsats om lämpligheten i att styrelsen och verkställande direktören använder antagandet om fortsatt drift vid upprättandet av årsredovisningen och koncernredovisningen. Vi drar också en slutsats, med grund i de inhämtade revisionsbevisen, om huruvida det finns någon väsentlig osäkerhetsfaktor som avser sådana händelser eller förhållanden som kan leda till betydande tvivel om bolagets och koncernens förmåga att fortsätta verksamheten. Om vi drar slutsatsen att det finns en väsentlig osäkerhetsfaktor, måste vi i revisionsberättelsen fästa uppmärksamheten på upplysningarna i årsredovisningen och koncernredovisningen om den väsentliga osäkerhetsfaktorn eller, om sådana upplysningar är otillräckliga, modifiera uttalandet om årsredovisningen och koncernredovisningen. Våra slutsatser baseras på de revisionsbevis som inhämtas fram till datumet för revisionsberättelsen. Dock kan framtida händelser eller förhållanden göra att ett bolag och en koncern inte längre kan fortsätta verksamheten.

- utvärderar vi den övergripande presentationen, strukturen och innehållet i årsredovisningen och koncernredovisningen, däribland upplysningarna, och om årsredovisningen och koncernredovisningen återger de underliggande transaktionerna och händelserna på ett sätt som ger en rättvisande bild.

- planerar och utför vi koncernrevisionen för att inhämta tillräckliga och ändamålsenliga revisionsbevis avseende den finansiella informationen för företag eller affärsenheter inom koncernen som grund för att göra ett uttalande avseende koncernredovisningen. Vi ansvarar för styrning, övervakning och genomgång av det revisionsarbete som utförts för koncernrevisionens syfte. Vi är ensamt ansvariga för våra uttalanden.

Vi måste informera styrelsen om bland annat revisionens planerade omfattning och inriktning samt tidpunkten för den. Vi måste också informera om betydelsefulla iakttagelser under revisionen, däribland de eventuella betydande brister i den interna kontrollen som vi identifierat.

## **Rapport om andra krav enligt lagar och andra författningar**

### **Uttalanden**

Utöver vår revision av årsredovisningen och koncernredovisningen har vi även utfört en revision av styrelsens och verkställande direktörens förvaltning för Spannfod AB för räkenskapsåret 2024-09-01 - 2025-08-31 samt av förslaget till dispositioner beträffande bolagets vinst eller förlust.

Vi tillstyrker att bolagsstämman disponerar vinsten enligt förslaget i förvaltningsberättelsen och beviljar styrelsens ledamöter och verkställande direktören ansvarsfrihet för räkenskapsåret.

### **Grund för uttalanden**

Vi har utfört revisionen enligt god revisionsssed i Sverige. Vårt ansvar enligt denna beskrivs närmare i avsnittet Revisorns ansvar. Vi är oberoende i förhållande till moderbolaget och koncernen enligt god revisorssed i Sverige och har i övrigt fullgjort vårt yrkesetiska ansvar enligt dessa krav.

Vi anser att de revisionsbevis vi har inhämtat är tillräckliga och ändamålsenliga som grund för våra uttalanden.

### **Styrelsens och verkställande direktörens ansvar**

Det är styrelsen som har ansvaret för förslaget till dispositioner beträffande bolagets vinst eller förlust. Vid förslag till utdelning innefattar detta bland annat en bedömning av om utdelningen är försvarlig med hänsyn till de krav som bolagets och koncernens verksamhetsart, omfattning och risker ställer på storleken av moderbolagets och koncernens egna kapital, konsolideringsbehov, likviditet och ställning i övrigt.

Styrelsen ansvarar för bolagets organisation och förvaltningen av bolagets angelägenheter. Detta innefattar bland annat att fortlöpande bedöma bolagets och koncernens ekonomiska situation och att tillse att bolagets organisation är utformad så att bokföringen, medelsförvaltningen och bolagets ekonomiska angelägenheter i övrigt kontrolleras på ett betryggande sätt. Verkställande direktören ska sköta den löpande förvaltningen enligt styrelsens riktlinjer och anvisningar och bland annat vidta de åtgärder som är nödvändiga för att bolagets bokföring ska fullgöras i överensstämmelse med lag och för att medelsförvaltningen ska skötas på ett betryggande sätt.

### **Revisorns ansvar**

Vårt mål beträffande revisionen av förvaltningen, och därmed vårt uttalande om ansvarsfrihet, är att inhämta revisionsbevis för att med en rimlig grad av säkerhet kunna bedöma om någon styrelseledamot eller verkställande direktören i något väsentligt avseende:


- företagit någon åtgärd eller gjort sig skyldig till någon försummelse som kan föranleda ersättningsskyldighet mot bolaget, eller
- på något annat sätt handlat i strid med aktiebolagslagen, årsredovisningslagen eller bolagsordningen.

Vårt mål beträffande revisionen av förslaget till dispositioner av bolagets vinst eller förlust, och därmed vårt uttalande om detta, är att med rimlig grad av säkerhet bedöma om förslaget är förenligt med aktiebolagslagen.

Rimlig säkerhet är en hög grad av säkerhet, men ingen garanti för att en revision som utförs enligt god revisionsssed i Sverige alltid kommer att upptäcka åtgärder eller försummelser som kan föranleda ersättningsskyldighet mot bolaget, eller att ett förslag till dispositioner av bolagets vinst eller förlust inte är förenligt med aktiebolagslagen.

Som en del av en revision enligt god revisionsssed i Sverige använder vi professionellt omdöme och har en professionellt skeptisk inställning under hela revisionen. Granskningen av förvaltningen och förslaget till dispositioner av bolagets vinst eller förlust grundar sig främst på revisionen av räkenskaperna. Vilka tillkommande granskningsåtgärder som utförs baseras på vår professionella bedömning med utgångspunkt i risk och väsentlighet. Det innebär att vi fokuserar granskningen på sådana åtgärder, områden och förhållanden som är väsentliga för verksamheten och där avsteg och överträdelser skulle ha särskild betydelse för bolagets situation. Vi går igenom och prövar fattade beslut, beslutsunderlag, vidtagna åtgärder och andra förhållanden som är relevanta för vårt uttalande om ansvarsfrihet. Som underlag för vårt uttalande om styrelsens förslag till dispositioner beträffande bolagets vinst eller förlust har vi granskat om förslaget är förenligt med aktiebolagslagen.

Stockholm den 6 februari 2026

  
Stefan Dubois  
Godkänd revisor

  
Mikael Jennel  
Auktoriserad revisor