

Årsredovisning

för

T-son EL AB

559233-7108

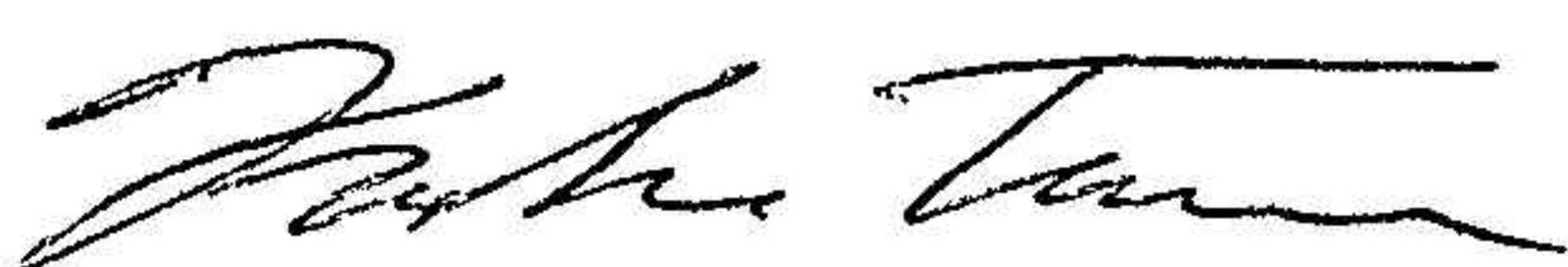
Räkenskapsåret

2023-04-01 – 2024-03-31

Fastställelseintyg

Undertecknad styrelseledamot i T-son EL AB intygar, dels att denna kopia av årsredovisningen stämmer överens med originalet, dels att resultaträkningen och balansräkningen i årsredovisningen har fastställts på årsstämma den 8 april 2024. Årsstämman beslutade att godkänna styrelsens förslag till resultatdisposition.

Bålsta den 8 april 2024



Kristofer Torstensson

Årsredovisning

för

T-son EL AB

559233-7108

Räkenskapsåret

2023-04-01 – 2024-03-31

Styrelsen och verkställande direktören för T-son EL AB avger följande årsredovisning för räkenskapsåret 2023-04-01 – 2024-03-31.

Årsredovisningen är upprättad i svenska kronor, SEK. Om inte annat särskilt anges, redovisas alla belopp i hela kronor (kr).

Förvaltningsberättelse

Verksamheten

Allmänt om verksamheten

Bolagets verksamhet är att utföra elinstallationer åt företag och privatpersoner. Stark- och svagströmsinstallationer i ny-, service- eller ROT-utförande.

Företaget har sitt säte i Uppsala län, Håbo kommun.

Flerårsöversikt (Tkr)	2023/24	2022/23	2021/22	2019/21 (16 mån)
Nettoomsättning	1 891	2 551	1 487	1 837
Resultat efter finansiella poster	469	129	120	100
Soliditet (%)	48,7	24,4	31,8	28,9

För definitioner av nyckeltal, se Not 1 Redovisningsprinciper.

Förändringar i eget kapital

	Aktie- kapital	Balanserat resultat	Årets resultat	Totalt
Belopp vid årets ingång	50 000	173 365	101 788	325 153
Disposition enligt beslut av årsstämman:				
Utdelning		-270 000		-270 000
Balanseras i ny räkning		101 788	-101 788	0
Årets resultat			372 361	372 361
Belopp vid årets utgång	50 000	5 153	372 361	427 514

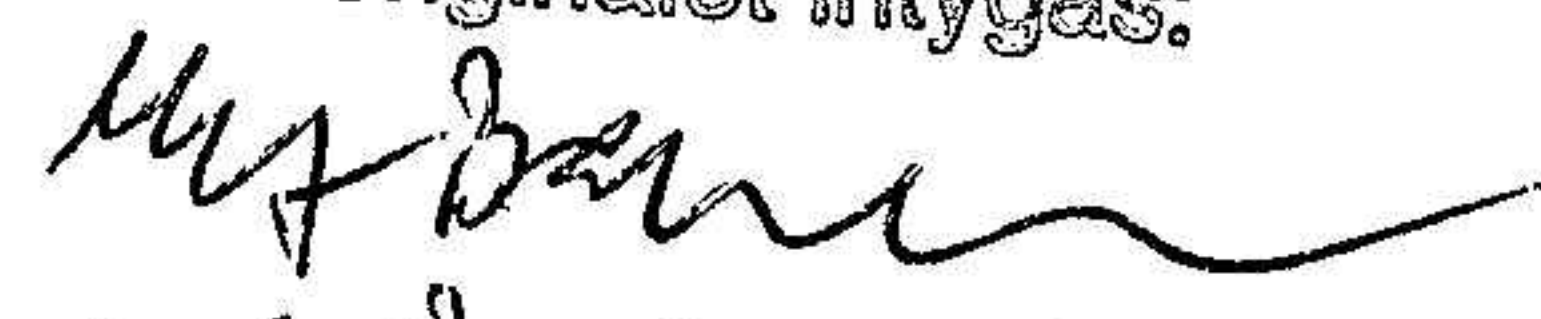
Resultatdisposition

Styrelsen föreslår att till förfogande stående vinstmedel (kronor):

balanserad vinst	5 153
årets vinst	372 361
	377 514
disponeras så att	
till aktieägare utdelas (375 kronor per aktie)	375 000
i ny räkning överföres	2 514
	377 514

Företagets resultat och ställning i övrigt framgår av efterföljande resultat- och balansräkning med noter.

Fotokopians överensstämmelse
med originalet intygas:


Ulf Bärner

Resultaträkning

	Not	2023-04-01 -2024-03-31	2022-04-01 -2023-03-31
Rörelseintäkter, lagerförändringar m. m.			
Nettoomsättning		1 891 140	2 551 000
Övriga rörelseintäkter		0	141 825
Summa rörelseintäkter, lagerförändringar m.m.		1 891 140	2 692 825
Rörelsekostnader			
Handelsvaror		-465 415	-640 283
Övriga externa kostnader		-223 792	-324 565
Personalkostnader	2	-732 545	-1 581 665
Av- och nedskrivningar av materiella och immateriella anläggningstillgångar		-12 079	-17 256
Summa rörelsekostnader		-1 433 831	-2 563 769
Rörelseresultat		457 309	129 056
Finansiella poster			
Övriga ränteintäkter och liknande resultatposter		11 722	103
Räntekostnader och liknande resultatposter		-7	0
Summa finansiella poster		11 715	103
Resultat efter finansiella poster		469 024	129 159
Resultat före skatt		469 024	129 159
Skatter			
Skatt på årets resultat		-96 663	-27 371
Årets resultat		372 361	101 788

Fotokopians överensstämmelse
med originalet intygas:

Ulf Barrae
Ulf Barrae

Balansräkning

Not

2024-03-31

2023-03-31

TILLGÅNGAR

Anläggningstillgångar

Materiella anläggningstillgångar

Inventarier, verktyg och installationer

3

28 185

40 264

Summa materiella anläggningstillgångar

28 185

40 264

Summa anläggningstillgångar

28 185

40 264

Omsättningstillgångar

Kortfristiga fordringar

Kundfordringar

339 624

881 700

Övriga fordringar

85

26 570

Summa kortfristiga fordringar

339 709

908 270

Kassa och bank

Kassa och bank

509 308

386 224

Summa kassa och bank

509 308

386 224

Summa omsättningstillgångar

849 017

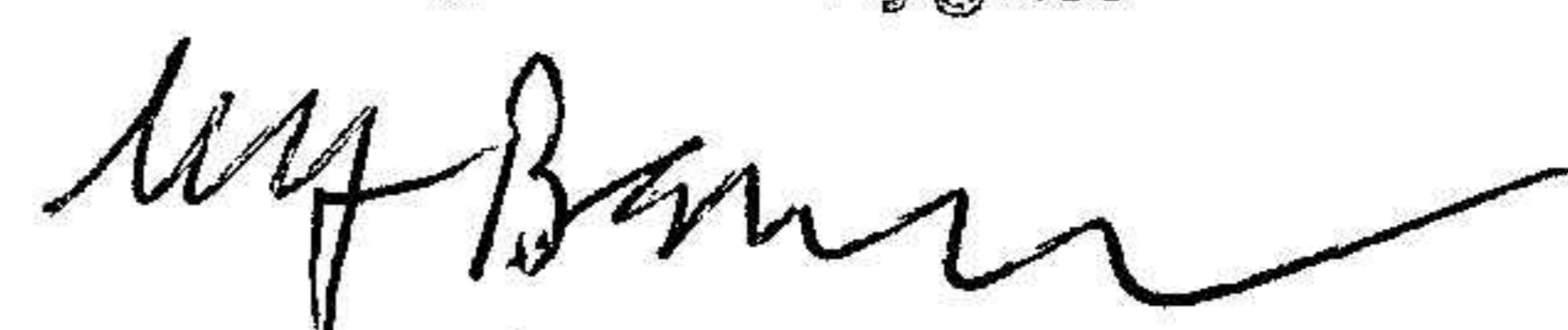
1 294 494

SUMMA TILLGÅNGAR

877 202

1 334 758

Fotokopians överensstämmelse
med originalet intygas:


Ulf Bannar

Balansräkning

Not 2024-03-31 2023-03-31

EGET KAPITAL OCH SKULDER

Eget kapital

Bundet eget kapital

Aktiekapital

50 000

50 000

Summa bundet eget kapital

50 000

50 000

Fritt eget kapital

Balanserat resultat

5 153

173 365

Årets resultat

372 361

101 788

Summa fritt eget kapital

377 514

275 153

Summa eget kapital

427 514

325 153

Kortfristiga skulder

Skatteskulder

80 812

11 126

Övriga skulder

241 200

836 509

Upplupna kostnader och förutbetalda intäkter

127 676

161 970

Summa kortfristiga skulder

449 688


1 009 605

SUMMA EGET KAPITAL OCH SKULDER

877 202

1 334 758

Fotokopians överensstämmelse
med originalet intygas:


Ulf Barrne

Noter

Not 1 Redovisningsprinciper

Allmänna upplysningar

Årsredovisningen är upprättad i enlighet med årsredovisningslagen och Bokföringsnämndens allmänna råd (BFNAR 2016:10) om årsredovisning i mindre företag.

Avskrivning

Inventarier skrivs av enligt skattelagstiftningens huvudregel.

Nyckeltalsdefinitioner

Nettoomsättning

Rörelsens huvudintäkter, fakturerade kostnader, sidointäkter samt intäktskorrigeringar.

Resultat efter finansiella poster

Resultat efter finansiella intäkter och kostnader men före bokslutsdispositioner och skatter.

Soliditet (%)

Justerat eget kapital (eget kapital och obeskattade reserver med avdrag för uppskjuten skatt) i procent av balansomslutning.

Not 2 Medelantalet anställda

	2023-04-01 -2024-03-31	2022-04-01 -2023-03-31
Medelantalet anställda	1	2

Not 3 Inventarier, verktyg och installationer

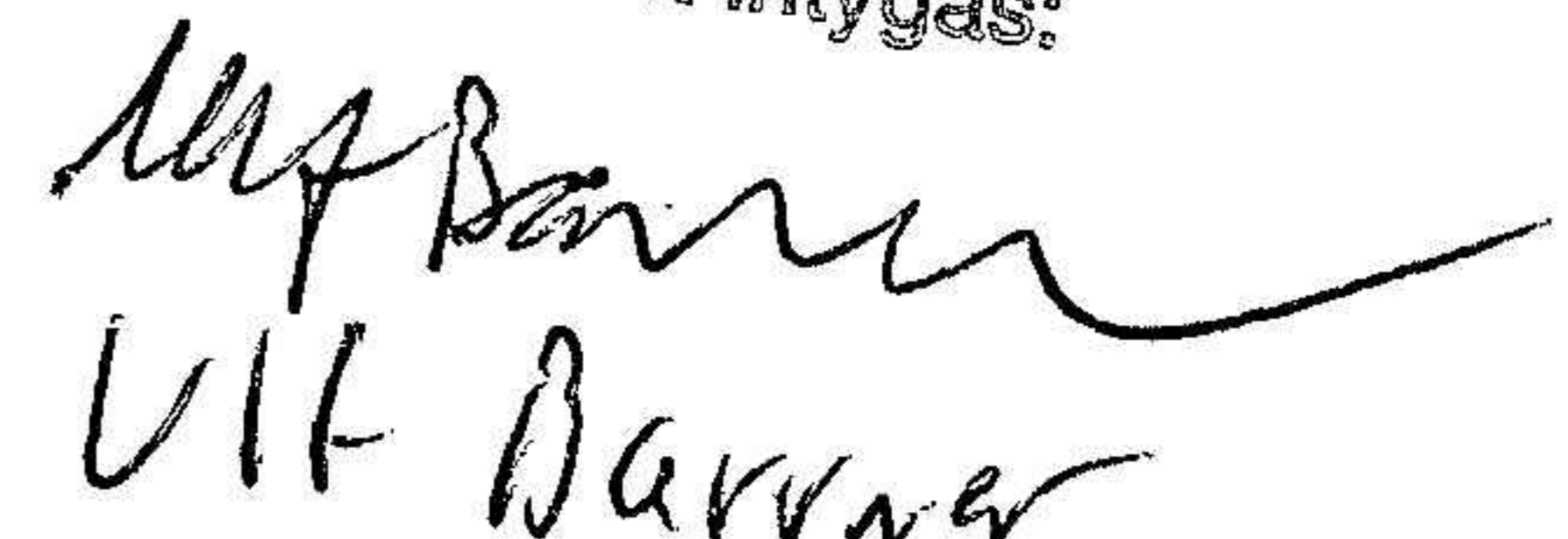
	2024-03-31	2023-03-31
Ingående anskaffningsvärden	57 520	
Inköp		57 520
Utgående ackumulerade anskaffningsvärden	57 520	57 520
Ingående avskrivningar	-17 256	
Årets avskrivningar	-12 079	-17 256
Utgående ackumulerade avskrivningar	-29 335	-17 256
Utgående redovisat värde	28 185	40 264

Bålsta den 8 april 2024



Kristofer Torstensson
Verkställande direktör

Fotokopians överensstämmelse
med originalet intygas:



Ulf Bärner