

# Årsredovisning

för

## hameln pharma AB

559306-4438

Räkenskapsåret

2022

### Fastställelseintyg

Undertecknad styrelseledamot i hameln pharma AB intygar, dels att denna kopia av årsredovisningen stämmer överens med originalet, dels att resultaträkningen och balansräkningen i årsredovisningen har fastställts på årsstämman 2023 **04 / 25**. Årsstämman beslutade att godkänna styrelsens förslag till resultatdisposition.

Stockholm 2023 **04 / 25**

  
Frank Jahrand

**Årsredovisning**  
för  
**hameln pharma AB**

559306-4438

Räkenskapsåret

2022

Styrelsen för hameln pharma AB avger följande årsredovisning för räkenskapsåret 2022.

Årsredovisningen är upprättad i svenska kronor, SEK. Om inte annat särskilt anges, redovisas alla belopp i hela kronor (kr). Uppgifter inom parentes avser föregående år.

## Förvaltningsberättelse

### Verksamheten

#### *Allmänt om verksamheten*

hameln pharma AB bildades 2021 vars verksamhet är att registrera, importera, lagra och exportera, sälja, marknadsföra och distribuera läkemedel.

Företaget har sitt säte i Stockholm.

#### *Väsentliga händelser under räkenskapsåret*

Under året har ett antal nya avtal ingåtts med Regioner, bland annat i Västernorrland, Västra Götaland och Uppsala. I februari 2022 köptes lagret tillbaka från ombudet och hameln pharma AB kunde börja sälja och marknadsföra sina produkter i egen regi.

<b>Flerårsöversikt (Tkr)</b>	<b>2022</b>	<b>2021</b> (10 mån)
Nettoomsättning	12 317	0
Resultat efter finansiella poster	1 838	-1 292
Soliditet (%)	22,7	23,0

Efter bildandet 2021 hade hameln pharma AB ingen försäljning då bolagets produkter såldes och marknadsfördes av ombud. Som tidigare nämnts tog hameln pharma AB över lagret i egen regi och verkar därefter i eget namn.

### Förändring av eget kapital

	<b>Aktie- kapital</b>	<b>Balanserat resultat</b>	<b>Årets resultat</b>	<b>Totalt</b>
Belopp vid årets ingång	50 000	1 300 000	-1 291 604	<b>58 396</b>
Disposition enligt beslut av årets årsstämma:		-1 291 604	1 291 604	<b>0</b>
Årets resultat			1 720 189	<b>1 720 189</b>
<b>Belopp vid årets utgång</b>	<b>50 000</b>	<b>8 396</b>	<b>1 720 189</b>	<b>1 778 585</b>

Ej återbetalade villkorade aktieägartillskott uppgår per balansdagen till 1 300 tkr (1 300 tkr).

**Resultatdisposition**

Styrelsen föreslår att till förfogande stående vinstmedel (kronor):

balanserad vinst	8 396
årets vinst	1 720 189
	<b>1 728 585</b>
disponeras så att	
i ny räkning överföres	1 728 585
	<b>1 728 585</b>

Företagets resultat och ställning i övrigt framgår av efterföljande resultat- och balansräkning med noter.

## Resultaträkning

	Not	2022-01-01 -2022-12-31	2021-03-10 -2021-12-31 (10 mån)
<b>Rörelseintäkter, lagerförändringar m. m.</b>			
Nettoomsättning		12 317 357	0
Övriga rörelseintäkter		18 452	0
<b>Summa rörelseintäkter</b>		<b>12 335 809</b>	<b>0</b>
<b>Rörelsekostnader</b>			
Handelsvaror		-5 385 737	0
Övriga externa kostnader		-3 039 382	-262 118
Personalkostnader	2	-1 684 301	-1 028 620
Övriga rörelsekostnader		-359 875	0
<b>Summa rörelsekostnader</b>		<b>-10 469 295</b>	<b>-1 290 738</b>
<b>Rörelseresultat</b>		<b>1 866 514</b>	<b>-1 290 738</b>
<b>Finansiella poster</b>			
Övriga ränteintäkter och liknande resultatposter		94	0
Räntekostnader och liknande resultatposter	4	-28 475	-866
<b>Summa finansiella poster</b>		<b>-28 381</b>	<b>-866</b>
<b>Resultat efter finansiella poster</b>		<b>1 838 133</b>	<b>-1 291 604</b>
<b>Resultat före skatt</b>		<b>1 838 133</b>	<b>-1 291 604</b>
<b>Skatter</b>			
Skatt på årets resultat		-117 944	0
<b>Årets resultat</b>		<b>1 720 189</b>	<b>-1 291 604</b>

## Balansräkning

Not

2022-12-31

2021-12-31

### TILLGÅNGAR

#### Omsättningstillgångar

##### *Varulager m. m.*

Färdiga varor och handelsvaror

4 402 613

0

**Summa varulager**

**4 402 613**

**0**

##### *Kortfristiga fordringar*

Kundfordringar

2 630 947

0

Fordringar hos koncernföretag

305 450

110 450

Övriga fordringar

94

47 618

Förutbetalda kostnader och upplupna intäkter

106 031

45 808

**Summa kortfristiga fordringar**

**3 042 522**

**203 876**

##### *Kassa och bank*

Kassa och bank

383 443

49 774

**Summa kassa och bank**

**383 443**

**49 774**

**Summa omsättningstillgångar**

**7 828 578**

**253 650**

**SUMMA TILLGÅNGAR**

**7 828 578**

**253 650**

## Balansräkning

Not

2022-12-31

2021-12-31

### EGET KAPITAL OCH SKULDER

#### Eget kapital

##### *Bundet eget kapital*

Aktiekapital

50 000

50 000

**Summa bundet eget kapital**

**50 000**

**50 000**

##### *Fritt eget kapital*

Balanserat resultat

8 396

1 300 000

Årets resultat

1 720 189

-1 291 604

**Summa fritt eget kapital**

**1 728 585**

**8 396**

**Summa eget kapital**

**1 778 585**

**58 396**

#### Kortfristiga skulder

Leverantörsskulder

234 715

0

Skulder till koncernföretag

4 609 240

0

Skatteskulder

189 102

26 183

Övriga skulder

740 250

63 544

Upplupna kostnader och förutbetalda intäkter

276 686

105 527

**Summa kortfristiga skulder**

**6 049 993**

**195 254**

**SUMMA EGET KAPITAL OCH SKULDER**

**7 828 578**

**253 650**

## Noter

### Not 1 Redovisningsprinciper

#### Allmänna upplysningar

Årsredovisningen är upprättad i enlighet med årsredovisningslagen och Bokföringsnämndens allmänna råd (BFNAR 2016:10) om Årsredovisning i mindre företag.

#### Nyckeltalsdefinitioner

Nettoomsättning

Rörelsens huvudintäkter, fakturerade kostnader, sidointäkter samt intäktskorrigeringar.

Resultat efter finansiella poster

Resultat efter finansiella intäkter och kostnader men före bokslutsdispositioner och skatter.

Soliditet (%)

Justerat eget kapital (eget kapital och obeskattade reserver med avdrag för uppskjuten skatt) i procent av balansomslutning.

### Not 2 Medelantalet anställda

	2022	2021-03-10 -2021-12-31
Medelantalet anställda	1	1


### Not 3 Uppgifter om moderföretag


Moderföretag i den minsta koncern där företaget ingår och som upprättar koncernredovisning är hameln group gmbh med organisationsnummer HRB 102136 med säte i Hameln, Tyskland.


**Not 4 Räntekostnader och liknande resultatposter**

	2022	2021-03-10 -2021-12-31
Räntekostnader och liknande resultatposter som avser skulder till koncernföretag	-26 936	0
Övriga räntekostnader	-1 539	-866
	<b>-28 475</b>	<b>-866</b>

Stockholm 2023 04 / 20

  
Frank Jahrand  
Ordförande

  
Stephen Allen Watkin  
Ledamot

  
Marina Alexandra Stock  
Ledamot