

Årsredovisning

Advigilo AB

556346-5821

Styrelsen och verkställande direktören avger följande årsredovisning för räkenskapsåret 2022-09-01 - 2023-08-31.

Om inte annat särskilt anges, redovisas alla belopp i hela kronor (sek).

INNEHÅLLSFÖRTECKNING	SIDA
- Förvaltningsberättelse	2
- Resultaträkning	3
- Balansräkning	4 - 5
- Noter	6 - 7
- Underskrifter	7

FASTSTÄLLELSEINTYG

Jag intygar att resultaträkningen och balansräkningen har fastställts på årsstämma 2023-12-30. Årsstämman beslöt att godkänna styrelsens förslag till vinstdisposition.

Jag intygar att innehållet i dessa handlingar överensstämmer med originalen och att originalen undertecknats av samtliga personer som enligt lag ska underteckna dessa.

Leksand 2023-12-30


Sixten Strid

FÖRVALTNINGSBERÄTTELSE

2024010904268

VERKSAMHETEN

Allmänt om verksamheten

Företaget bedriver verksamhet med ekonomisk och administrativ konsultrörelse samt äger och förvaltar fastigheter och aktier.

Företaget har sitt säte i Leksand.

FLERÅRSÖVERSIKT

Beloppen i flerårsöversikten är angivna i tusental kronor om inte annat anges.

	2209-2308	2109-2208	2009-2108	1909-2008
Nettoomsättning	186	434	679	196
Resultat efter finansiella poster	-6	107	164	27
Soliditet %	60	66	67	83

Nettoomsättningen avviker med mer än 30% då verksamhet har minskats ner.

FÖRÄNDRINGAR I EGET KAPITAL

	Aktiekapital	Reservfond	Balanserat resultat	Årets resultat	Totalt
Belopp vid årets ingång	100 000	20 000	100 960	81 915	302 875
<i>Resultatdisposition enligt bolagsstämman</i>					
Utdelning			-50 000		-50 000
Balanseras i ny räkning			81 915	-81 915	0
Årets resultat				-25 616	-25 616
Belopp vid årets utgång	100 000	20 000	132 875	-25 616	227 259

RESULTATDISPOSITION

Till årsstämmans förfogande står följande medel:

Balanserat resultat	132 875
Årets resultat	-25 616
Summa	107 259

Styrelsen föreslår att medlen disponeras enligt följande:

Balanseras i ny räkning	107 259
Summa	107 259

RESULTATRÄKNING

1

	2022-09-01 2023-08-31	2021-09-01 2022-08-31
Rörelseintäkter, lagerförändringar m.m.		
Nettoomsättning	185 922	434 192
Summa rörelseintäkter, lagerförändringar m.m.	185 922	434 192
Rörelsekostnader		
Råvaror och förnödenheter	–	-17 000
Övriga externa kostnader	-20 095	-86 070
Personalkostnader	-50 252	-229 775
Summa rörelsekostnader	-70 347	-332 845
Rörelseresultat	115 575	101 347
Finansiella poster		
Resultat från övriga finansiella anläggningstillgångar	-22 064	5 470
Övriga ränteintäkter och liknande resultatposter	136	–
Nedskrivningar av finansiella anläggningstillgångar och kortfristiga placeringar	-100 000	–
Summa finansiella poster	-121 928	5 470
Resultat efter finansiella poster	-6 353	106 817
Resultat före skatt	-6 353	106 817
Skatter		
Skatt på årets resultat	-19 263	-24 902
Årets resultat	-25 616	81 915

2024010904269

2

BALANSRÄKNING

1

2023-08-31

2022-08-31

TILLGÅNGAR

Anläggningstillgångar

Materiella anläggningstillgångar

Inventarier, verktyg och installationer

3

–

0

Summa materiella anläggningstillgångar

–

0

Finansiella anläggningstillgångar

Andra långfristiga värdepappersinnehav

4

255 307

389 266

Summa finansiella anläggningstillgångar

255 307

389 266

Summa anläggningstillgångar

255 307

389 266

Omsättningstillgångar

Kortfristiga fordringar

Övriga fordringar

25 189

42 290

Summa kortfristiga fordringar

25 189

42 290

Kassa och bank

Kassa och bank

97 073

28 162

Summa kassa och bank

97 073

28 162

Summa omsättningstillgångar

122 262

70 452

SUMMA TILLGÅNGAR

377 569

459 718

2024010904270

	2023-08-31	2022-08-31
EGET KAPITAL OCH SKULDER		
Eget kapital		
<i>Bundet eget kapital</i>		
Aktiekapital	100 000	100 000
Reservfond	20 000	20 000
<i>Summa bundet eget kapital</i>	<i>120 000</i>	<i>120 000</i>
<i>Fritt eget kapital</i>		
Balanserat resultat	132 875	100 960
Årets resultat	-25 616	81 915
<i>Summa fritt eget kapital</i>	<i>107 259</i>	<i>182 875</i>
Summa eget kapital	227 259	302 875
Kortfristiga skulder		
Leverantörsskulder	3 253	10 000
Skatteskulder	33 071	41 148
Övriga skulder	107 486	52 195
Upplupna kostnader och förutbetalda intäkter	6 500	53 500
Summa kortfristiga skulder	150 310	156 843
SUMMA EGET KAPITAL OCH SKULDER	377 569	459 718

NOTER

Not 1 Redovisningsprinciper

Enligt BFNAR 2016:10

Årsredovisningen har upprättats enligt årsredovisningslagen och BFNAR 2016:10 Årsredovisning i mindre företag (K2).

Nyckeltalsdefinitioner

Nedan definieras nyckeltalen i förvaltningsberättelsens flerårsöversikt.

Soliditet = Justerat eget kapital / Totalt kapital

Kommentar: Justerat eget kapital beräknas som eget kapital plus 79,4 % av obeskattade reserver.

Not 2	Medelantalet anställda	2022/2023	2021/2022
	Medelantalet anställda	1	1

Not 3	Inventarier, verktyg och installationer	2023-08-31	2022-08-31
	Ingående anskaffningsvärden	54 118	54 118
	<i>Förändringar av anskaffningsvärden</i>		
	Försäljningar/utrangeringar	-54 118	–
	Utgående anskaffningsvärden	0	54 118
	Ingående avskrivningar	-54 118	-54 118
	<i>Förändringar av avskrivningar</i>		
	Försäljningar/utrangeringar	54 118	–
	Utgående avskrivningar	0	-54 118
	Redovisat värde	0	0

Not 4	Andra långfristiga värdepappersinnehav	2023-08-31	2022-08-31
	Ingående anskaffningsvärden	389 266	268 063
	<i>Förändringar av anskaffningsvärden</i>		
	Inköp	29 252	230 189
	Försäljningar	-63 211	-108 986
	Utgående anskaffningsvärden	355 307	389 266
	<i>Förändringar av nedskrivningar</i>		
	Årets nedskrivningar	-100 000	–
	Utgående nedskrivningar	-100 000	–
	Redovisat värde	255 307	389 266


Not 5 Rapport om årsredovisningen/årsbokslutet


Rapport om årsredovisningen enligt Rex - Svensk standard för redovisningsuppdrag har upprättats av Srf Auktoriserad Redovisningskonsult:


Eva Goop, XBASE AB

UNDERSKRIFTER

Leksand


Sixten Strid
2023-12-30


Patrik Strid
2023-12-30


Perrilla Strid Forsgren
2023-12-30

2024010904273