

Fristad Express Förvaltning AB
Org nr 556753-3897

Årsredovisning och koncernredovisning för räkenskapsåret 2023

Styrelsen avger följande årsredovisning och koncernredovisning.

Innehåll	Sida
- förvaltningsberättelse	2
- koncernresultaträkning	4
- koncernbalansräkning	5
- kassaflödesanalys för koncernen	7
- moderbolagets resultaträkning	8
- moderbolagets balansräkning	9
- kassaflödesanalys för moderbolaget	11
- noter, gemensamma för moderbolag och koncern	12

Om inte annat särskilt anges, redovisas alla belopp i kronor. Uppgifter inom parentes avser föregående år.

Undertecknad styrelseledamot i Fristad Express Förvaltning AB intygar härmed att resultaträkningen och balansräkningen i årsredovisningen samt koncernresultaträkningen och koncernbalansräkningen fastställts på årsstämma den 2024-03-18.

Årsstämman beslöt att godkänna styrelsens förslag till vinstdisposition.

Jag intygar också att innehållet i årsredovisningen och revisionsberättelsen stämmer överens med originalen.

Borås den 2024-03-18



Carl Johan Stigsson

Fristad Express Förvaltning AB
Org nr 556753-3897

Årsredovisning och koncernredovisning för räkenskapsåret 2023

Styrelsen avger följande årsredovisning och koncernredovisning.

Innehåll	Sida
- förvaltningsberättelse	2
- koncernresultaträkning	4
- koncernbalansräkning	5
- kassaflödesanalys för koncernen	7
- moderbolagets resultaträkning	8
- moderbolagets balansräkning	9
- kassaflödesanalys för moderbolaget	11
- noter, gemensamma för moderbolag och koncern	12

Om inte annat särskilt anges, redovisas alla belopp i kronor. Uppgifter inom parentes avser föregående år.

Förvaltningsberättelse

Information om verksamheten

Bolaget bildades den 5 mars 2008 och har sitt säte i Borås.

Bolagets verksamhet bedrivs i dotterbolagen. AB Stures Åkeri samt Hasse Svensson Åkeri AB bedriver åkerirörelse. AB Fristads Expressbyrås verksamhet är indelad i fyra affärsområden: Entreprenad, Återvinning, Anläggningsmaterial och Transport. Försäljning av grus- och stenprodukter utvinns från egna bergs- och grustäkter.

Flerårsjämförelse

Koncernens ekonomiska utveckling i sammandrag.

		<u>2023</u>	<u>2022</u>	<u>2021</u>	<u>2020</u>	<u>2019</u>
<u>Koncernen</u>						
Nettoomsättning	tkr	206 616	230 920	203 402	148 828	153 912
Resultat efter finansiella poster	tkr	3 069	5 821	19 978	3 906	3 790
Balansomslutning	tkr	112 154	126 999	127 418	96 441	100 987
Soliditet	%	39,1	32,3	35,3	29,1	24,8

Nyckeltalsdefinitioner framgår av not 1.

Viktiga förhållanden och väsentliga händelser

Verksamheten under 2023 har drivits i de tre dotterbolagen Stures Åkeri AB, Fristads Expressbyrå AB och Hasse Svensson Åkeri AB.

Av bolagets aktier så är det Leif Stigsson och Rosafors Invest AB som äger mer än 10 %.

Omvärldsfaktorer som till exempel krig och den ekonomiska oron i världen påverkar bolagets verksamhet. Bolagets ledning genomför kontinuerligt analyser och riskbedömningar av bolagets verksamhet med anledning av dessa faktorer och den bästa bedömning som kan göras nu är att de framtida effekterna på bolaget är begränsade samt att vår förväntade omsättning kommer att nås.

Förväntad framtida utveckling och väsentliga riskfaktorer

Bolagets verksamhet förväntas fortgå i oförändrad omfattning.

Förändring av eget kapital

<u>Koncernen</u>	<u>Aktie- kapital</u>	<u>Annat eget kapital och årets resultat</u>	<u>Totalt eget kapital</u>
Eget kapital vid årets början	100 000	40 880 827	40 980 827
Årets resultat		<u>2 879 155</u>	<u>2 879 155</u>
Eget kapital vid årets slut	100 000	43 759 982	43 859 982

<u>Moderbolaget</u>	<u>Aktie- kapital</u>	<u>Fritt eget kapital</u>	<u>Summa eget kapital</u>
Eget kapital vid årets början	100 000	5 563 428	5 663 428
Årets resultat		<u>3 350 000</u>	<u>3 350 000</u>
Eget kapital vid årets slut	100 000	8 913 428	9 013 428

Förslag till vinstdisposition

Till årsstämmans förfogande står följande vinstmedel:

Balanserade vinstmedel	5 563 428
Årets resultat	<u>3 350 000</u>
	<u>8 913 428</u>
	kronor

Styrelsen föreslår att vinstmedlen disponeras så att

till aktieägarna utdelas 3 350 kr per aktie, totalt	3 350 000
i ny räkning överförs	<u>5 563 428</u>
	<u>8 913 428</u>
	kronor

2024032210740

Koncernresultaträkning	Not	2023	2022
Nettoomsättning		206 615 768	230 919 761
Övriga rörelseintäkter	3	2 443 710	1 827 145
		<hr/>	<hr/>
		209 059 478	232 746 906
Rörelsens kostnader			
Övriga externa kostnader	4, 5	-100 821 434	-117 699 236
Personalkostnader	6	-87 157 425	-89 589 683
Avskrivningar av materiella anläggningstillgångar		-18 851 695	-18 130 988
Övriga rörelsekostnader		-21 938	-
		<hr/>	<hr/>
Summa rörelsens kostnader		-206 852 492	-225 419 907
Rörelseresultat		2 206 986	7 326 999
Resultat från finansiella poster			
Resultat från andelar i intresseföretag och gemensamt styrda företag	7	3 350 000	-
Övriga ränteintäkter och liknande resultatposter		12 299	2 007
Räntekostnader och liknande resultatposter		-2 499 934	-1 508 354
		<hr/>	<hr/>
Summa resultat från finansiella poster		862 365	-1 506 347
Resultat efter finansiella poster		3 069 351	5 820 652
Skatt på årets resultat	8	-190 196	-820 691
		<hr/>	<hr/>
Årets vinst		<u>2 879 155</u>	<u>4 999 961</u>

2024032210741

Koncernbalansräkning	Not	2023-12-31	2022-12-31
Tillgångar			
Anläggningstillgångar			
<u>Immateriella anläggningstillgångar</u>			
Goodwill	9	2 068 492	2 954 989
<u>Materiella anläggningstillgångar</u>			
Byggnader och mark	10	4 144 898	4 422 367
Grustäkt	11	441 000	441 000
Inventarier, verktyg och installationer	12	64 493 698	74 987 529
		<u>69 079 596</u>	<u>79 850 896</u>
<u>Finansiella anläggningstillgångar</u>			
Andelar i intresseföretag och gemensamt styrda företag	13	216 577	216 577
Andra långfristiga fordringar	14	52 600	52 600
		<u>269 177</u>	<u>269 177</u>
Summa anläggningstillgångar		<u>71 417 265</u>	<u>83 075 062</u>
Omsättningstillgångar			
<u>Varulager m m</u>			
Färdiga varor och handelsvaror		1 738 240	2 217 614
<u>Kortfristiga fordringar</u>			
Kundfordringar		25 057 918	24 198 269
Fordringar hos intresseföretag och gemensamt styrda företag		3 350 000	-
Aktuella skattefordringar		899 729	21 863
Övriga kortfristiga fordringar		1 370 413	550 945
Förutbetalda kostnader och upplupna intäkter	15	2 179 307	2 191 972
		<u>32 857 367</u>	<u>26 963 049</u>
<u>Kassa och bank</u>	16	6 141 246	14 743 768
Summa omsättningstillgångar		<u>40 736 853</u>	<u>43 924 431</u>
Summa tillgångar		<u>112 154 118</u>	<u>126 999 493</u>

2024032210742

Koncernbalansräkning	Not	2023-12-31	2022-12-31
Eget kapital och skulder			
Eget kapital			
Aktiekapital		100 000	100 000
Annat eget kapital inklusive årets resultat		43 759 982	40 880 827
Eget kapital hänförligt till moderföretagets aktieägare		<u>43 859 982</u>	<u>40 980 827</u>
Avsättningar			
Uppskjutna skatter	17	7 163 655	7 532 843
Summa avsättningar		<u>7 163 655</u>	<u>7 532 843</u>
Långfristiga skulder	18		
Övriga skulder till kreditinstitut		21 751 535	31 444 253
Summa långfristiga skulder		<u>21 751 535</u>	<u>31 444 253</u>
Kortfristiga skulder			
Skulder till kreditinstitut		13 203 404	15 954 106
Leverantörsskulder		10 420 309	15 837 069
Övriga kortfristiga skulder		5 119 130	4 946 941
Upplupna kostnader och förutbetalda intäkter	19	10 636 103	10 303 454
Summa kortfristiga skulder		<u>39 378 946</u>	<u>47 041 570</u>
Summa eget kapital och skulder		<u>112 154 118</u>	<u>126 999 493</u>

2024032210743

Kassaflödesanalys för koncernen	Not	2023	2022
Den löpande verksamheten			
Rörelseresultat		2 206 986	7 326 999
Justering för poster som inte ingår i kassaflödet, mm	20	18 100 597	17 601 022
Erhållen ränta mm		12 299	2 007
Erlagd ränta		-2 499 934	-1 508 354
Betald inkomstskatt		-1 437 250	-1 392 076
		<hr/>	<hr/>
		16 382 698	22 029 598
Ökning/minskning varulager		479 374	1 113 392
Ökning/minskning kundfordringar		-859 649	-1 934 946
Ökning/minskning övriga kortfristiga fordringar		-806 803	6 960 097
Ökning/minskning leverantörsskulder		-5 416 760	-163 409
Ökning/minskning övriga kortfristiga rörelseskulder		504 838	381 824
		<hr/>	<hr/>
Kassaflöde från den löpande verksamheten		10 283 698	28 386 556
Investeringsverksamheten			
Investeringar i materiella anläggningstillgångar		-7 275 833	-24 945 301
Sålda materiella anläggningstillgångar		833 033	529 966
Ökning/minskning av andra långfristiga fordringar		-	-52 600
		<hr/>	<hr/>
Kassaflöde från investeringsverksamheten		-6 442 800	-24 467 935
Finansieringsverksamheten			
Upptagna lån		7 367 500	28 464 126
Amortering av skuld		-19 810 920	-24 551 884
Utbetald utdelning		-	-9 000 000
		<hr/>	<hr/>
Kassaflöde från finansieringsverksamheten		-12 443 420	-5 087 758
Årets kassaflöde		-8 602 522	-1 169 137
Likvida medel vid årets början		14 743 768	15 912 905
		<hr/>	<hr/>
Likvida medel vid årets slut	21	6 141 246	14 743 768

2024032210744

Moderbolagets resultaträkning	Not	2023	2022
Rörelsens kostnader			
Övriga externa kostnader		-10 015	-14 357
Summa rörelsens kostnader		-10 015	-14 357
Rörelseresultat		-10 015	-14 357
Resultat från finansiella poster			
Resultat från andelar i koncernföretag	22	3 350 000	-
Räntekostnader och liknande resultatposter		-12 000	-36 000
Summa resultat från finansiella poster		3 338 000	-36 000
Resultat efter finansiella poster		3 327 985	-50 357
Bokslutsdispositioner	23	22 015	50 357
Skatt på årets resultat	8	-	-
Årets vinst		<u>3 350 000</u>	<u>0</u>

2024032210745

Moderbolagets balansräkning

Not

2023-12-31

2022-12-31

Tillgångar

Anläggningstillgångar

Finansiella anläggningstillgångar

Andelar i koncernföretag

24

15 785 826

15 785 826

Summa anläggningstillgångar

15 785 826

15 785 826

Omsättningstillgångar

Kassa och bank

990

-

Summa omsättningstillgångar

990

0

Summa tillgångar

15 786 816

15 785 826

Moderbolagets balansräkning	Not	2023-12-31	2022-12-31
Eget kapital och skulder			
Eget kapital			
<u>Bundet eget kapital</u>			
Aktiekapital	25	100 000	100 000
<u>Fritt eget kapital</u>			
Balanserad vinst	26	5 563 428	5 563 428
Årets vinst		3 350 000	-
		8 913 428	5 563 428
Summa eget kapital		9 013 428	5 663 428
Kortfristiga skulder			
Skulder till koncernföretag		6 773 388	9 616 398
Övriga kortfristiga skulder		-	500 000
Upplupna kostnader och förutbetalda intäkter	19	-	6 000
Summa kortfristiga skulder		6 773 388	10 122 398
Summa eget kapital och skulder		15 786 816	15 785 826

2024032210746

Kassaflödesanalys för moderbolaget

Not

2023

2022

Den löpande verksamheten

Rörelseresultat

-10 015

-14 537

Erlagd ränta

-12 000

-36 000

-22 015

-50 537

Ökning/minskning övriga kortfristiga fordringar

-

987 571

Ökning/minskning övriga kortfristiga rörelseskulder

23 005

8 562 966

990

9 500 000

Kassaflöde från den löpande verksamheten

Investeringsverksamheten

Kassaflöde från investeringsverksamheten

0

0

Finansieringsverksamheten

Amortering av skuld

-

-500 000

Utbetald utdelning

-

-9 000 000

0

-9 500 000

Kassaflöde från finansieringsverksamheten

Årets kassaflöde

990

0

Likvida medel vid årets början

-

-

Likvida medel vid årets slut

21

990

0

2024032210747

Noter, gemensamma för moderbolag och koncern

Not 1 Redovisnings- och värderingsprinciper

Bolagets årsredovisning och koncernredovisning har upprättats enligt Årsredovisningslagen och Bokföringsnämndens allmänna råd BFNAR 2012:1 Års- och koncernredovisning (K3).

Redovisningsprinciperna är oförändrade i jämförelse med föregående år.

Koncernredovisning

Bolaget upprättar koncernredovisning. Dotterföretagen inkluderas i koncernredovisningen från och med den dag då det bestämmande inflytandet överförs till koncernen. De exkluderas ur koncernredovisningen från och med den dag då det bestämmande inflytandet upphör.

Koncernens bokslut är upprättat enligt förvärvsmetoden. Förvärvstidpunkten är den tidpunkt då det bestämmande inflytandet erhålls. Identifierbara tillgångar och skulder värderas inledningsvis till verkliga värden vid förvärvstidpunkten. Minoritetens andel av de förvärvade nettotillgångarna värderas till verkligt värde. Goodwill utgörs av mellanskillnaden mellan de förvärvade identifierbara nettotillgångarna vid förvärvstillfället och anskaffningsvärdet inklusive värdet av minoritetsintresset och värderas initialt till anskaffningsvärdet.

Mellanhavanden mellan koncernföretag elimineras i sin helhet.

Intäkter

Varor

Försäljning av varor redovisas när väsentliga risker och fördelar övergår från säljare till köpare i enlighet med försäljningsvillkoren. Försäljningen redovisas efter avdrag för moms och rabatter.

Inkomstskatter

Aktuella skatter värderas utifrån de skattesatser och skatteregler som gäller på balansdagen.

Uppskjutna skatter värderas utifrån de skattesatser och skatteregler som är beslutade före balansdagen.

Uppskjuten skattefordran avseende underskottsavdrag eller andra framtida skattemässiga avdrag redovisas i den utsträckning det är sannolikt att avdraget kan avräknas mot överskott vid framtida beskattning.

Fordringar och skulder netto redovisas endast när det finns en legal rätt till kvittning.

Aktuell skatt, liksom förändring i uppskjuten skatt, redovisas i resultaträkningen om inte skatten är hänförlig till en händelse eller transaktion som redovisas direkt i eget kapital. Skatteeffekter av poster som redovisas direkt mot eget kapital, redovisas mot eget kapital.

Materiella anläggningstillgångar

Materiella anläggningstillgångar redovisas till anskaffningsvärde minskat med avskrivningar. I anskaffningsvärdet ingår utgifter som direkt kan hänföras till förvärvet av tillgången.

Tillkommande utgifter läggs till anskaffningsvärdet om de beräknas ge företaget framtida ekonomiska fördelar, till den del tillgångens prestanda ökar i förhållande till tillgångens värde vid anskaffningstidpunkten.

Utgifter för löpande reparation och underhåll redovisas som kostnader.

Realisationsvinst respektive realisationsförlust vid avyttring av en anläggningstillgång redovisas som Övrig rörelseintäkt respektive Övrig rörelsekostnad.

Materiella anläggningstillgångar skrivs av systematiskt över tillgångens bedömda nyttjandeperiod. När tillgångarnas avskrivningsbara belopp fastställs, beaktas i förekommande fall tillgångens restvärde.

Linjär avskrivningsmetod används för de materiella tillgångarna.

Följande avskrivningstider tillämpas:

	<u>Antal år</u>
Byggnader	25
Markanläggningar	20
Inventarier, verktyg och installationer	5-13

Koncernen tillämpar inte komponentavskrivningar på rörelsefastigheten eftersom övergången blir marginell. Fastighetens andel av koncernens totala tillgångar är relativt liten (4%).

Nedskrivningar av icke-finansiella tillgångar

När det finns en indikation på att en tillgångs värde minskat, görs en prövning av nedskrivningsbehov. Har tillgången ett återvinningsvärde som är lägre än det redovisade värdet, skrivs den ner till återvinningsvärdet. Vid bedömning av nedskrivningsbehov grupperas tillgångarna på de lägsta nivåer där det finns separata identifierbara kassaflöden (kassagenererande enheter). För tillgångar, andra än goodwill, som tidigare skrivits ner görs per varje balansdag en prövning av om återföring bör göras.

Leasingavtal

Samtliga leasingavtal där företaget är leasetagare redovisas som operationell leasing (hyresavtal), oavsett om avtalen är finansiella eller operationella. Leasingavgiften redovisas som en kostnad linjärt över leasingperioden.

Koncernens finansiella leasingavtal redovisas inte som tillgång respektive skuld i balansräkningen då detta inte skulle få en materiell påverkan på koncernens resultaträkning eller balansräkning.

Ersättningar till anställda

Kortfristiga ersättningar:

Kortfristiga ersättningar i bolaget utgörs av lön, sociala avgifter, betald semester och betald sjukfrånvaro. Kortfristiga ersättningar redovisas som en kostnad och en skuld då det finns en legal eller informell förpliktelse att betala ut en ersättning.

Ersättningar efter avslutad anställning:

Koncernen har endast avgiftsbestämda pensionsplaner vilket innebär att företaget betalar fastställda avgifter till ett annat företag, normalt ett försäkringsföretag, och har inte längre någon förpliktelse till den anställde när avgifterna är betalda. Storleken på den anställdes ersättningar efter avslutad anställning är beroende av de avgifter företaget har betalat och den kapitalavkastning som avgifterna ger.

Varulager

Varulagret värderas, med tillämpning av först-in först-ut-principen, till det lägsta av anskaffningsvärdet och nettoförsäljningsvärdet på balansdagen.

Finansiella instrument

Bolaget tillämpar kapitel 11, värdering till anskaffningsvärde.

Finansiella instrument som redovisas i balansräkningen inkluderar värdepapper, kundfordringar och övriga fordringar, leverantörsskulder och låneskulder. Instrumenten redovisas i balansräkningen när bolaget blir part i instrumentets avtalsmässiga villkor.

Finansiella tillgångar tas bort från balansräkningen när rätten att erhålla kassaflöden från instrumentet har löpt ut eller överförs och bolaget har överfört i stort sett alla risker och förmåner som är förknippade med äganderätten. Finansiella skulder tas bort från balansräkningen när förpliktelserna har reglerats eller på annat sätt upphört.

Kundfordringar och övriga fordringar

Fordringar redovisas som omsättningstillgångar med undantag för poster med förfallodag mer än 12 månader efter balansdagen, vilka klassificeras som anläggningstillgångar. Fordringar tas upp till det belopp som förväntas bli inbetalt efter avdrag för individuellt bedömda osäkra fordringar.

Låneskulder och leverantörsskulder

Låneskulder och leverantörsskulder redovisas initialt till anskaffningsvärde efter avdrag för transaktionskostnader. Skiljer sig det redovisade beloppet från det belopp som ska återbetalas vid förfallotidpunkten periodiseras mellanskillnaden som räntekostnad över lånets löptid med hjälp av instrumentets effektivränta. Härigenom överensstämmer vid förfallotidpunkten det redovisade beloppet och det belopp som ska återbetalas.

Kvittning av finansiell fordran och finansiell skuld

En finansiell tillgång och en finansiell skuld kvittas och redovisas med ett nettobelopp i balansräkningen endast då legal kvittningsrätt föreligger samt då en reglering med ett nettobelopp avses ske eller då en samtida avyttring av tillgången och reglering av skulden avses ske.

Nedskrivningsprövning av finansiella anläggningstillgångar

Vid varje balansdag bedömer bolaget om det finns någon indikation på nedskrivningsbehov i någon utav de finansiella anläggningstillgångarna. Nedskrivning sker om värdenedgången bedöms vara bestående.

Kassaflödesanalys

Kassaflödesanalysen upprättas enligt indirekt metod. Det redovisade kassaflödet omfattar endast transaktioner som medför in- eller utbetalningar.

Moderföretagets redovisnings- och värderingsprinciper

Samma redovisnings- och värderingsprinciper tillämpas i moderföretaget som i koncernen, förutom i de fall som anges nedan.

Eget kapital

Eget kapital delas in i bundet och fritt kapital, i enlighet med ÅRLs indelning.

Aktier och andelar i dotterföretag

Aktier och andelar i dotterföretag redovisas till anskaffningsvärde efter avdrag för eventuella nedskrivningar. I anskaffningsvärdet ingår köpeskillingen som erlagts för aktierna samt förvärvskostnader. Eventuella kapitaltillskott läggs till anskaffningsvärdet när de uppkommer. Utdelning från dotterföretag redovisas som intäkt.

Obeskattade reserver

Obeskattade reserver redovisas med bruttobelopp i balansräkningen, inklusive den uppskjutna skatteskuld som är hänförlig till reserverna.

Bokslutsdispositioner

Förändringar av obeskattade reserver redovisas som bokslutsdispositioner i resultaträkningen.

Koncernbidrag redovisas som bokslutsdispositioner.

Nyckeltalsdefinitioner

Soliditet

Eget kapital och obeskattade reserver (med avdrag för uppskjuten skatt) i förhållande till balansomslutningen.

Not 2 Uppskattningar och bedömningar

Inga bedömningar eller uppskattningar har gjorts som har betydande effekt på de redovisade beloppen i den finansiella rapporten eller skulle innebära en betydande risk för en väsentlig justering av de redovisade värdena för tillgångar och skulder under nästa räkenskapsår.

Not 3 Övriga rörelseintäkter

I de övriga rörelseintäkterna ingår offentliga bidrag med 316 383 kr (710 183 kr).

Not 4 Ersättning till revisorerna

	Koncernen	
	<u>2023</u>	<u>2022</u>
<u>Wrane Revision & Konsultation AB</u>		
Revisionsuppdraget	76 700	75 650
Summa	<u>76 700</u>	<u>75 650</u>

Not 5 Operationella leasingavtal

	Koncernen	
	<u>2023</u>	<u>2022</u>
Framtida minimileaseavgifter, som ska erläggas avseende icke uppsägningsbara leasingavtal:		
Förfaller till betalning inom ett år	378 279	754 275
Förfaller till betalning senare än ett men inom 5 år	227 059	493 459
	<u>605 338</u>	<u>1 247 734</u>
Under perioden kostnadsförda leasingavgifter	893 147	944 581

Uppgifterna i denna not inkluderar även finansiella leasingavtal, vilka redovisas som operationella.

Not 6 Löner, andra ersättningar och sociala kostnader

2024-03-22 10:753

	Koncernen	
	<u>2023</u>	<u>2022</u>
Medelantalet anställda		
Kvinnor	13	15
Män	125	135
	<u> </u>	<u> </u>
Totalt	<u>138</u>	<u>150</u>
Löner, ersättningar, sociala avgifter och pensionskostnader		
Löner och ersättningar till styrelsen och verkställande direktören	1 506 275	1 451 131
Löner och ersättningar till övriga anställda	60 346 832	62 410 506
	<u> </u>	<u> </u>
	61 853 107	63 861 637
Sociala avgifter enligt lag och avtal	20 277 978	20 458 565
Pensionskostnader för styrelsen och verkställande direktören	270 492	272 185
Pensionskostnader för övriga anställda	2 867 352	2 988 845
	<u> </u>	<u> </u>
Totalt	<u>85 268 929</u>	<u>87 581 232</u>
Moderbolaget har inte haft några anställda och några löner har ej utbetalats.		
Styrelseledamöter och ledande befattningshavare		
Styrelseledamöter på balansdagen (%)		
Män	100	100
	<u> </u>	<u> </u>
Totalt	<u>100</u>	<u>100</u>
Verkställande direktörer och andra ledande befattningshavare (%)		
Män	100	100
	<u> </u>	<u> </u>
Totalt	<u>100</u>	<u>100</u>

Not 7 Resultat från andelar i intresseföretag och gemensamt styrda företag

	Koncernen	
	<u>2023</u>	<u>2022</u>
Anteciperad utdelning	3 350 000	-
Summa	<u>3 350 000</u>	<u>0</u>

Not 8 Skatt på årets resultat

	Koncernen		Moderbolaget	
	<u>2023</u>	<u>2022</u>	<u>2023</u>	<u>2022</u>
Aktuell skatt för året	-559 384	-599 168	-	-
Uppskjuten skatt	369 188	-221 523	-	-
Summa	<u>-190 196</u>	<u>-820 691</u>	<u>0</u>	<u>0</u>
Redovisat resultat före skatt	3 069 351	5 820 652	3 350 000	-
Skatt beräknad enligt gällande skattesats 20,6% (20,6%)	-632 286	-1 199 054	-690 100	-
Skatteeffekt av ej avdragsgilla kostnader	-242 120	-224 202	-	-
Skatteeffekt av ej skattepliktiga intäkter	691 004	7	690 100	-
Skatteeffekt av schablonränta på periodiseringsfond	-6 794	-1 750	-	-
Skattereduktion inventarieinköp 2021	-	604 308	-	-
Redovisad skattekostnad	<u>-190 196</u>	<u>-820 691</u>	<u>0</u>	<u>0</u>

Not 9 Goodwill

	Koncernen	
	<u>2023-12-31</u>	<u>2022-12-31</u>
Ingående anskaffningsvärden	4 432 484	4 432 484
Utgående ackumulerade anskaffningsvärden	4 432 484	4 432 484
Ingående avskrivningar	-1 477 495	-590 998
Årets avskrivningar	-886 497	-886 497
Utgående ackumulerade avskrivningar	-2 363 992	-1 477 495
Utgående restvärde enligt plan	<u>2 068 492</u>	<u>2 954 989</u>

Not 10 Byggnader och mark

	Koncernen	
	<u>2023-12-31</u>	<u>2022-12-31</u>
Ingående anskaffningsvärden	9 545 052	9 358 752
Inköp	-	186 300
Utgående ackumulerade anskaffningsvärden	9 545 052	9 545 052
Ingående avskrivningar	-5 122 685	-4 841 613
Årets avskrivningar	-277 469	-281 072
Utgående ackumulerade avskrivningar	-5 400 154	-5 122 685
Utgående restvärde enligt plan	<u>4 144 898</u>	<u>4 422 367</u>

Not 11 Grustäkt

	Koncernen	
	<u>2023-12-31</u>	<u>2022-12-31</u>
Ingående anskaffningsvärden	1 678 559	1 678 559
Utgående ackumulerade anskaffningsvärden	1 678 559	1 678 559
Ingående avskrivningar	-1 237 559	-1 237 559
Utgående ackumulerade avskrivningar	-1 237 559	-1 237 559
Utgående restvärde enligt plan	<u>441 000</u>	<u>441 000</u>

Not 12 Inventarier, verktyg och installationer

	Koncernen	
	<u>2023-12-31</u>	<u>2022-12-31</u>
Ingående anskaffningsvärden	199 810 511	182 141 762
Inköp	7 275 833	24 759 001
Försäljningar och utrangeringar	-13 001 641	-7 090 252
Utgående ackumulerade anskaffningsvärden	194 084 703	199 810 511
Ingående avskrivningar	-124 822 982	-114 949 812
Försäljningar och utrangeringar	12 919 706	7 090 249
Årets avskrivningar	-17 687 729	-16 963 419
Utgående ackumulerade avskrivningar	-129 591 005	-124 822 982
Utgående restvärde enligt plan	<u>64 493 698</u>	<u>74 987 529</u>

Not 13 Andelar i intresseföretag och gemensamt styrda företag

	Koncernen	
	<u>2023-12-31</u>	<u>2022-12-31</u>
Ingående anskaffningsvärden	216 577	216 577
Utgående ackumulerade anskaffningsvärden	216 577	216 577
Utgående redovisat värde	<u>216 577</u>	<u>216 577</u>

	<u>2023-12-31</u>	<u>2022-12-31</u>
<u>Bokfört värde i koncernen</u>		
Borås Grus HB	155 577	155 577
Viared Industrimark AB	61 000	61 000
	<u>216 577</u>	<u>216 577</u>

<u>Koncernen</u>	<u>Org nr</u>	<u>Säte</u>	<u>Kapital- andel%</u>	<u>Rösträtts- andel%</u>	<u>Antal andelar</u>
Borås Grus HB	916568-4946	Borås	50	50	50
Viared Industrimark AB	556295-9618	Borås	50	50	500

Not 14 Övriga långfristiga fordringar

	Koncernen	
	<u>2023-12-31</u>	<u>2022-12-31</u>
Ingående anskaffningsvärden	52 600	-
Tillkommande fordringar	-	52 600
Utgående ackumulerat anskaffningsvärde	52 600	52 600
Utgående bokfört värde	<u>52 600</u>	<u>52 600</u>

Not 15 Förutbetalda kostnader och upplupna intäkter

	Koncernen	
	<u>2023-12-31</u>	<u>2022-12-31</u>
Förutbetalda leasingavgifter	177 803	253 678
Förutbetalda försäkringar	526 267	456 929
Övriga poster	1 475 237	1 481 365
Summa	<u>2 179 307</u>	<u>2 191 972</u>

Not 16 Checkräkningskredit

	Koncernen	
	<u>2023-12-31</u>	<u>2022-12-31</u>
Beviljat belopp på checkräkningskredit uppgår till	<u>8 500 000</u>	<u>8 500 000</u>

Not 17 Uppskjuten skatt

	Koncernen	
	<u>2023-12-31</u>	<u>2022-12-31</u>
Uppskjuten skatteskuld på obeskattade reserver	7 134 360	7 502 473
Uppskjuten skatteskuld hänförlig till koncernmässigt övervärde fastighet	29 295	30 370
	<u>7 163 655</u>	<u>7 532 843</u>

Not 18 Upplåning

	Koncernen		Moderbolaget	
	<u>2023-12-31</u>	<u>2022-12-31</u>	<u>2023-12-31</u>	<u>2022-12-31</u>
Förfallotider				
<u>Den del av långfristiga skulder som förfaller till betalning senare än fem år efter balansdagen</u>				
Skulder till kreditinstitut	-	1 110 047	-	-
Summa	<u>0</u>	<u>1 110 047</u>	<u>0</u>	<u>0</u>

Not 19 Upplupna kostnader och förutbetalda intäkter

	Koncernen		Moderbolaget	
	<u>2023-12-31</u>	<u>2022-12-31</u>	<u>2023-12-31</u>	<u>2022-12-31</u>
Upplupna löner och semesterlöner	7 659 013	7 461 200	-	-
Upplupna sociala avgifter	2 406 458	2 698 137	-	-
Övriga poster	570 632	144 117	-	6 000
Summa	<u>10 636 103</u>	<u>10 303 454</u>	<u>0</u>	<u>6 000</u>

Not 20 Justeringar för poster som inte ingår i kassaflöde, mm

	Koncernen	
	<u>2023</u>	<u>2022</u>
Avskrivningar	18 851 695	18 130 988
Realisationsresultat	-751 098	-529 966
Summa justeringar	<u>18 100 597</u>	<u>17 601 022</u>

Not 21 Likvida medel

	Koncernen		Moderbolaget	
	<u>2023-12-31</u>	<u>2022-12-31</u>	<u>2023-12-31</u>	<u>2022-12-31</u>
Banktillgodohavanden	6 141 246	14 743 768	990	-
Likvida medel i kassaflödesanalysen	<u>6 141 246</u>	<u>14 743 768</u>	<u>990</u>	<u>0</u>

Not 22 Resultat från andelar i koncernföretag

	Moderbolaget	
	<u>2023</u>	<u>2022</u>
Anteciperad utdelning	3 350 000	-
Summa	<u>3 350 000</u>	<u>0</u>

Not 23 Bokslutsdispositioner

	Moderbolaget	
	<u>2023</u>	<u>2022</u>
Erhållet koncernbidrag	22 015	50 357
Summa	<u>22 015</u>	<u>50 357</u>

Not 24 Andelar i koncernföretag

	Moderbolaget	
	<u>2023-12-31</u>	<u>2022-12-31</u>
Ingående anskaffningsvärden	15 785 826	15 785 826
Utgående ackumulerat anskaffningsvärde	15 785 826	15 785 826
Utgående redovisat värde	<u>15 785 826</u>	<u>15 785 826</u>

<u>Koncernen</u>	<u>Org nr</u>	<u>Säte</u>
AB Stures Åkeri	556143-4936	Borås
<i>Hasse Svensson Åkeri AB</i>	556326-8589	Borås
AB Fristads Expressbyrå	556122-0046	Borås

<u>Moderbolaget</u>	<u>Kapital- andel %</u>	<u>Rösträtts- andel %</u>	<u>Antal aktier</u>	<u>Bokfört värde 23-12-31</u>	<u>Bokfört värde 22-12-31</u>
AB Stures Åkeri	100	100	1 000	8 986 564	8 986 564
AB Fristads Expressbyrå	100	100	1 000	<u>6 799 262</u>	<u>6 799 262</u>
Summa				<u>15 785 826</u>	<u>15 785 826</u>

Not 25 Aktiekapital

Aktiekapitalet består av 1 000 st aktier med kvotvärde 100 kr.

Not 26 Förslag till vinstdisposition

Till årsstämmans förfogande står följande vinstmedel:

Balanserade vinstmedel	5 563 428
Årets resultat	3 350 000
	<hr/>
kronor	8 913 428

Styrelsen föreslår att vinstmedlen disponeras så att

till aktieägarna utdelas 3 350 kr per aktie, totalt	3 350 000
i ny räkning överförs	5 563 428
	<hr/>
kronor	8 913 428


2024032210761

Not 27 Ställda säkerheter


2024032210762

	Koncernen	
	<u>2023-12-31</u>	<u>2022-12-31</u>
För egna avsättningar och skulder		
Avseende skulder till kreditinstitut		
Fastighetsinteckningar	8 500 000	8 500 000
Företagsinteckningar	22 850 000	22 850 000
Tillgångar med äganderättsförbehåll	51 412 594	64 188 907
Aktier i Viared Industrimark AB, org nr 556295-9618	61 000	61 000
	<hr/>	<hr/>
Summa ställda säkerheter	<u>82 823 594</u>	<u>95 599 907</u>


Borås 2024-03-18



Carl Johan Stigsson
Ordförande



Lars Björshall



Leif Stigsson

Min revisionsberättelse har lämnats 2024-03-18.



Kalle Wrane
Auktoriserad revisor

Revisionsberättelse

Till bolagsstämman i Fristad Express Förvaltning AB

Org.nr 556753-3897

Rapport om årsredovisningen och koncernredovisningen

Uttalanden

Jag har utfört en revision av årsredovisningen och koncernredovisningen för Fristad Express Förvaltning AB för räkenskapsåret 2023.

Enligt min uppfattning har årsredovisningen och koncernredovisningen upprättats i enlighet med årsredovisningslagen och ger en i alla väsentliga avseenden rättvisande bild av moderbolagets och koncernens finansiella ställning per den 2023-12-31 och av dessas finansiella resultat och kassaflöde för året enligt årsredovisningslagen. Förvaltningsberättelsen är förenlig med årsredovisningens och koncernredovisningens övriga delar.

Jag tillstyrker därför att bolagsstämman fastställer resultaträkningen och balansräkningen för moderbolaget och koncernen.

Grund för uttalanden

Jag har utfört revisionen enligt International Standards on Auditing (ISA) och god revisionssed i Sverige. Mitt ansvar enligt dessa standarder beskrivs närmare i avsnittet *Revisorns ansvar*. Jag är oberoende i förhållande till moderbolaget och koncernen enligt god revisorssed i Sverige och har i övrigt fullgjort mitt yrkesetiska ansvar enligt dessa krav.

Jag anser att de revisionsbevis jag har inhämtat är tillräckliga och ändamålsenliga som grund för mina uttalanden.

Styrelsens och verkställande direktörens ansvar

Det är styrelsen och verkställande direktören som har ansvaret för att årsredovisningen och koncernredovisningen upprättas och att de ger en rättvisande bild enligt årsredovisningslagen. Styrelsen och verkställande direktören ansvarar även för den interna kontroll som de bedömer är nödvändig för att upprätta en årsredovisning och koncernredovisning som inte innehåller några väsentliga felaktigheter, vare sig dessa beror på oegentligheter eller misstag.

Vid upprättandet av årsredovisningen och koncernredovisningen ansvarar styrelsen och verkställande direktören för bedömningen av bolagets och koncernens förmåga att fortsätta verksamheten. De upplyser, när så är tillämpligt, om förhållanden som kan påverka förmågan att fortsätta verksamheten och att använda antagandet om fortsatt drift. Antagandet om fortsatt drift tillämpas dock inte om styrelsen och verkställande direktören avser att likvidera bolaget, upphöra med verksamheten eller inte har något realistiskt alternativ till att göra något av detta.

Revisorns ansvar

Mina mål är att uppnå en rimlig grad av säkerhet om huruvida årsredovisningen och koncernredovisningen som helhet inte innehåller några väsentliga felaktigheter, vare sig dessa beror på oegentligheter eller misstag, och att lämna en revisionsberättelse som innehåller mina uttalanden. Rimlig säkerhet är en hög grad av säkerhet, men är ingen garanti för att en revision som utförs enligt ISA och god revisionssed i Sverige alltid kommer att upptäcka en väsentlig felaktighet om en sådan finns. Felaktigheter kan uppstå på grund av oegentligheter eller misstag och anses vara väsentliga om de enskilt eller tillsammans rimligen kan förväntas

påverka de ekonomiska beslut som användare fattar med grund i årsredovisningen och koncernredovisningen.

En ytterligare beskrivning av mitt ansvar för revisionen av årsredovisningen finns på Revisorsinspektionens webbplats:

www.revisorsinspektionen.se/revisornsansvar. Denna beskrivning är en del av revisionsberättelsen.

Rapport om andra krav enligt lagar och andra författningar

Uttalanden

Utöver min revision av årsredovisningen och koncernredovisningen har jag även utfört en revision av styrelsens och verkställande direktörens förvaltning för Fristad Express Förvaltning AB för räkenskapsåret 2023 samt av förslaget till dispositioner beträffande bolagets vinst eller förlust.

Jag tillstyrker att bolagsstämman disponerar vinsten enligt förslaget i förvaltningsberättelsen och beviljar styrelsens ledamöter och verkställande direktören ansvarsfrihet för räkenskapsåret.

Grund för uttalanden

Jag har utfört revisionen enligt god revisionssed i Sverige. Mitt ansvar enligt denna beskrivs närmare i avsnittet Revisorns ansvar. Jag är oberoende i förhållande till moderbolaget och koncernen enligt god revisorssed i Sverige och har i övrigt fullgjort mitt yrkesetiska ansvar enligt dessa krav.

Jag anser att de revisionsbevis jag har inhämtat är tillräckliga och ändamålsenliga som grund för mina uttalanden.

Styrelsens och verkställande direktörens ansvar

Det är styrelsen som har ansvaret för förslaget till dispositioner beträffande bolagets vinst eller förlust. Vid förslag till utdelning innefattar detta bland annat en bedömning av om utdelningen är försvarlig med hänsyn till de krav som bolagets och koncernens verksamhetsart, omfattning och risker ställer på storleken av moderbolagets och koncernens egna kapital, konsolideringsbehov, likviditet och ställning i övrigt.

Styrelsen ansvarar för bolagets organisation och förvaltningen av bolagets angelägenheter. Detta innefattar bland annat att fortlöpande bedöma bolagets och koncernens ekonomiska situation och att tillse att bolagets organisation är utformad så att bokföringen, medelsförvaltningen och bolagets ekonomiska angelägenheter i övrigt kontrolleras på ett betryggande sätt. Verkställande direktören ska sköta den löpande förvaltningen enligt styrelsens riktlinjer och anvisningar och bland annat vidta de åtgärder som är nödvändiga för att bolagets bokföring ska fullgöras i överensstämmelse med lag och för att medelsförvaltningen ska skötas på ett betryggande sätt.

Revisorns ansvar

Mitt mål beträffande revisionen av förvaltningen, och därmed mitt uttalande om ansvarsfrihet, är att inhämta revisionsbevis för att med en rimlig grad av säkerhet kunna bedöma om någon styrelseledamot eller verkställande direktören i något väsentligt avseende:

- företagit någon åtgärd eller gjort sig skyldig till någon försummelse som kan föranleda ersättningsskyldighet mot bolaget, eller
- på något annat sätt handlat i strid med aktiebolagslagen, årsredovisningslagen eller bolagsordningen.

Mitt mål beträffande revisionen av förslaget till dispositioner av bolagets vinst eller förlust, och därmed mitt uttalande om detta, är att med rimlig grad av säkerhet bedöma om förslaget är förenligt med aktiebolagslagen.

Rimlig säkerhet är en hög grad av säkerhet, men ingen garanti för att en revision som utförs enligt god revisionssed i Sverige alltid kommer att upptäcka åtgärder eller försummelser som kan föranleda ersättningsskyldighet mot bolaget, eller att ett förslag till dispositioner av bolagets vinst eller förlust inte är förenligt med aktiebolagslagen.

En ytterligare beskrivning av mitt ansvar för revisionen av förvaltningen finns på Revisorsinspektionens webbplats:

www.revisorsinspektionen.se/revisornsansvar. Denna beskrivning är en del av revisionsberättelsen.

Borås den 18 mars 2024



Kalle Wrane
Auktoriserad revisor