

Årsredovisning
för
Hauff Consulting AB
556943-1728

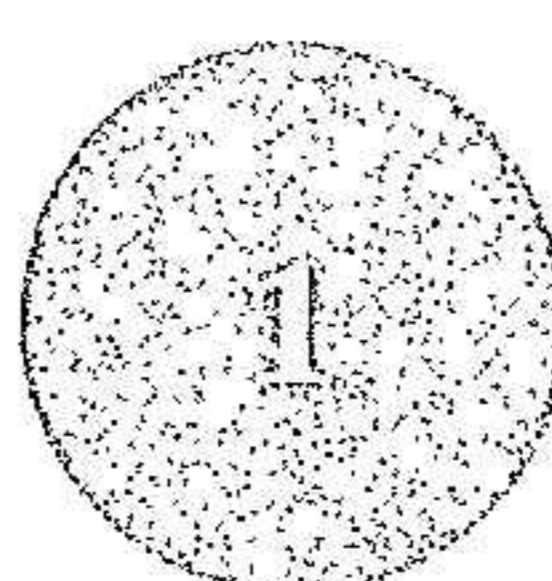
Räkenskapsåret
2022-01-01 - 2022-12-31

Fastställelseintyg

Undertecknad styrelseledamot intygar härmed, dels att denna kopia av årsredovisningen överensstämmer med originalet, dels att resultat- och balansräkningen fastställts på årsstämma den 25.6.2023. Årsstämman beslöt tillika godkänna styrelsens förslag till resultatdisposition.

Helsingborg den 25 juni 2023

Harald Hauff



Styrelsen och verkställande direktören för Hauff Consulting AB får härmed avge årsredovisning för räkenskapsåret 2022-01-01 - 2022-12-31.

Förvaltningsberättelse

Information för bolagets verksamhet är att bedriva konsultuppdrag med inriktning företags-, försäljnings- och organisationsutveckling samt därmed förenlig verksamhet.

<u>Flerårsöversikt (sek)</u>	2022	2021	2020	2019
Nettoomsättning	181 558	156 818	280 548	1 187 732
Resultat efter finansiella poster	- 3 280	44 697	-127 196	206 141
Soliditet (%)	96	111	81	82

Förslag till vinstdisposition

Styrelsen föreslår att till förfogande stående vinstmedel (kronor):


Balanserad vinst	160 781
Årets resultat	- 3 280
	<u>157 501</u>

disponeras så att	
till aktieägare utbetalas (500 aktier x 40 kr/aktie)	20.000
i ny räkning överförs	137 501
	<u>157 501</u>

Styrelsen föreslås bemyndigas att besluta om tidpunkt då utdelningen skall betalas.


Styrelsen anser att företaget är förenligt med försiktighetsregeln i 17 kap. 3 § aktiebolagslagen enligt följande redogörelse:

Bolaget har en tillfredställande soliditet och den föreslagna utdelningen bedöms ej påverka bolagets förmåga att fullgöra sina förpliktelser på kort och lång sikt samt framtida investeringar.



Resultaträkning

	Not	2022	2021
Nettoomsättning		181 558	156 818
Övriga rörelseintäkter		351	198
		181 909	157 016
Rörelsens kostnader			
Handelsvaror		- 19 001	- 287
Övriga externa kostnader		- 107 755	- 42 264
Personalkostnader	2	- 37 538	- 67 708
Avskrivningar		0	0
		-164 294	-110 259
Rörelseresultat		17 615	46 757
Resultat efter finansiella poster			
Övriga ränteintäkter och liknande resultatposter		0	0
Räntekostnader och liknande resultatposter		- 20 895	- 2 060
		- 20 895	- 2 060
Resultat efter finansiella poster		- 3 280	44 697
Bokslutsdispositioner	3	0	130 380
Resultat före skatt		- 3 280	175 077
Skatt på årets resultat		- 0	- 36 245
Årets resultat		- 3 280	138 832



Balansräkning

Not

2022

2021

TILLGÅNGAR

Anläggningstillgångar

Materiella anläggningstillgångar

Inventarier och verktyg

4

0

0

Omsättningstillgångar

Kortfristiga fordringar

Kundfordringar

0

0

Övriga fordringar

0

0

Förutbetalda kostnader och upplupna intäkter

0

0

0

0

Kassa och bank

259 387

332 801

Summa omsättningstillgångar

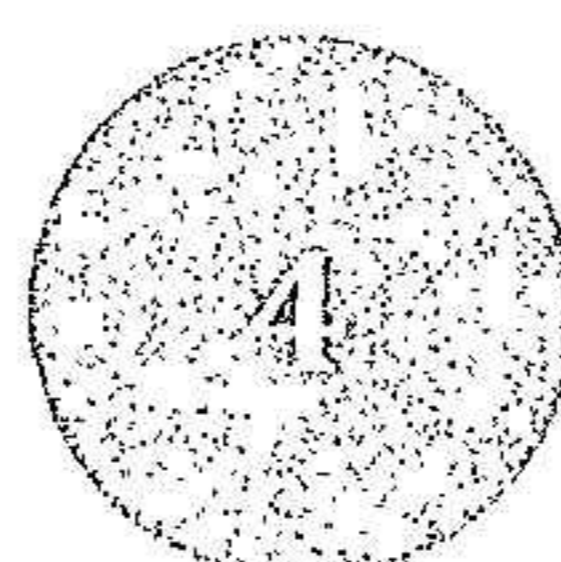
259 387

332 801

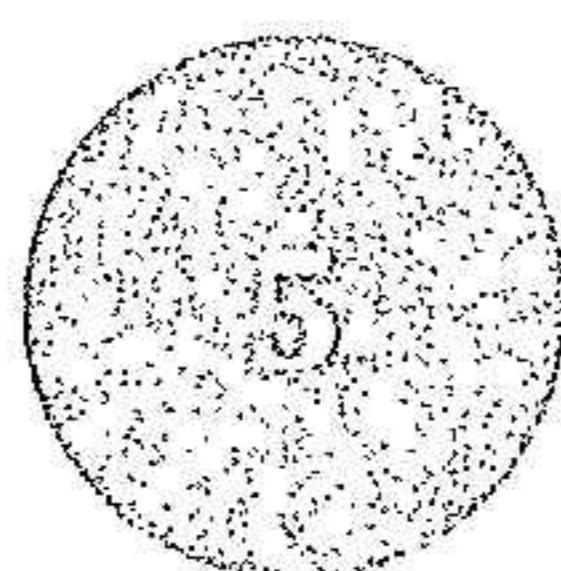
SUMMA TILLGÅNGAR

259 387

332 801



Balansräkning	Not	2022	2021
EGET KAPITAL OCH SKULDER			
Eget kapital	5		
Bundet eget kapital			
Aktiekapital		50 032	50.000
Fritt eget kapital			
Balanserad vinst eller förlust		160 781	107 002
Årets resultat		- 3 280	138 832
		157 501	245 834
Summa eget kapital		207 533	295 834
Obeskattade reserver	6	51 854	123 000
Långfristiga skulder			
Övriga skulder		0	0
Kortfristiga skulder			
Leverantörsskulder		0	0
Aktuella skatteskulder		0	- 64 180
Övriga skulder		0	0
Upplupna kostnader och förutbetalda intäkter		0	0
Summa kortfristiga skulder		0	- 64 180
SUMMA EGET KAPITAL OCH SKULDER		259 387	354 654
Ställda säkerheter		Inga	Inga
Ansvarsförbindelser		Inga	Inga



Tilläggsupplysningar Redovisnings- och värderingsprinciper

Allmänna upplysningar

Årsredovisningen har upprättats enligt årsredovisningslagen och Bokföringsnämndens allmänna råd.

Företaget har valt att inte utnyttja möjligheten att tillämpa förenklingsreglerna i BFNAR 2008:1 Årsredovisning i mindre aktiebolag (K2).

Fordringar har upptagits till de belopp varmed de beräknas inflyta.

Övriga tillgångar och skulder har upptagits till anskaffningsvärden där inget annat anges.

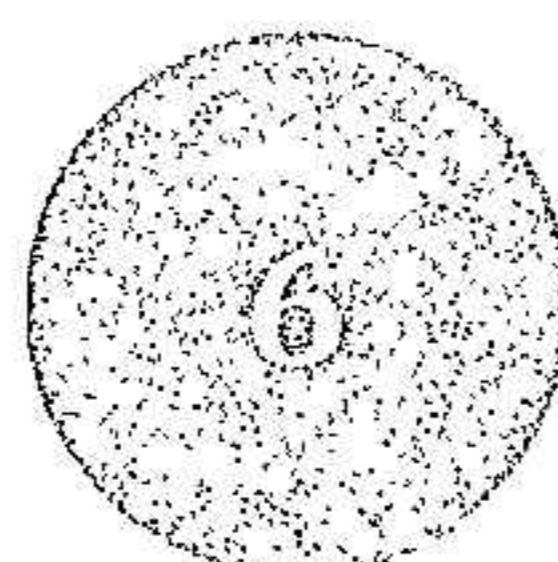
Redovisningsprinciperna är oförändrade jämfört med föregående år.

Företagets vinstavräkningar utförda tjänsteuppdrag på löpande räkning i den takt arbetet utförs, i enlighet med huvudregeln i BFNAR 2003:3. Pågående, ej fakturerade tjänsteuppdrag, tas i balansräkningen upp till beräknad faktureringsvärdet av utfört arbete och redovisas i posten övriga fordringar.

Noter

Not 2 Anställda och personalkostnader

	2022	2021
Medelantal anställda		
Kvinnor	0,5	0,5
Män	0,5	1,0
	1,0	1,5
Löner och andra ersättningar samt sociala kostnader inklusive pensionskostnader		
Löner och andra ersättningar	37 538	67 708
(varav pensionskostnader)	0	0
Totala löner, andra ers, soc kostnader	37 538	67 708



Not 3 Bokslutsdispositioner

	2022	2021
Avsättning till periodiseringsfond	0	0
Förändring av överavskrivningar	0	0

Not 5 Förändring av eget kapital

Antal aktier: 500

	Aktie- kapital	Balanserat resultat	Årets resultat
Belopp vid start	50.000	160 781	- 3 280
Disposition enligt Beslut av årets årsstämma:			
Utdelning	0	0	157 501
			-20 000
Balanseras i ny räkning			137 501

Not 6 Obeskattade reserver

2022-12-31

Periodiseringsfond 2015	250 000
Återföring Periodiseringsfond 2020	- 127 000
Periodiseringsfond 2019	51 854
Återföring Periodiseringsfond 2020	- 123 000
Summa avsättningar Periodiseringsfond	51 854
Skatteeffekt av schablonränta På periodiseringsfond	0

Helsingborg den 25 juni 2023

Harald Hauff
Verkställande direktör



Bodil Hauff
Vvd

