

Årsredovisning
för
Fiedler & Lundgren AB
556628-1118

Räkenskapsåret
2022

Fastställelseintyg

Undertecknad styrelseledamot i Fiedler & Lundgren AB intygar att resultaträkningen och balansräkningen i årsredovisningen har fastställts på årsstämma 20 / 06 2023. Årsstämman beslutade att godkänna styrelsens förslag till resultatdisposition.

Jag intygar också att innehållet i årsredovisningen och revisionsberättelsen stämmer överens med originalen.

Malmö 20 / 06 / 2023


Kaspar Rasmussen

Årsredovisning

för

Fiedler & Lundgren AB

556628-1118

Räkenskapsåret

2022

Innehållsförteckning

Förvaltningsberättelse	1
Resultaträkning	4
Balansräkning	5
Kassaflödesanalys	7
Noter	8

Styrelsen och verkställande direktören för Fiedler & Lundgren AB avger följande årsredovisning för räkenskapsåret 2022.

Årsredovisningen är upprättad i svenska kronor, SEK. Om inte annat särskilt anges, redovisas alla belopp i hela kronor (kr). Uppgifter inom parentes avser föregående år.

Förvaltningsberättelse

Information om verksamheten

Fiedler & Lundgren AB tillverkar och säljer snus, tobaksfria nikotinprodukter samt nikotin- och tobaksfria produkter. Tillverkningen sker i egna lokaler i Malmö. I april 2004 lanserades de första produkterna på marknaden.

Sedan juli 2008 ingår bolaget i British American Tobacco (BAT) -koncernen. BAT är noterat på Londonbörsen, Johannesburgbörsen samt i New York.

Idag äger Fiedler & Lundgren AB inte några varumärken, utan legotillverkar åt andra bolag inom koncernen.

Företaget har sitt säte i Malmö.

Utveckling av företagets verksamhet, resultat och ställning

Företaget har även arbetat med produktutveckling för koncernbolag på de nordiska och utomnordiska marknaderna. Under 2018 började produktionen av tobaksfria nikotinprodukter i påsar och under 2019 startade den första stora produktionen för andra marknader utanför Norden. Från 2021 har Fiedler & Lundgren AB fokuserat på att förse den nordiska marknaden med företagets produkter.

Väsentliga händelser under räkenskapsåret

Efter 15 månader intensiva förberedelser implementerades SAP den 10 januari 2022. SAP möjliggör stora fördelar och interna kontroller för Fiedler & Lundgren AB eftersom alla processer kommer att genomföras på samma sätt som i övriga företag i koncernen.

Under 2022 har påverkan av Covid-19 pandemin avtagit för Fiedler & Lundgren AB, det kan dock noteras att sjukfrånvaron fortsatt varit något hög periodvis. Fiedler & Lundgren AB har även märkt viss påverkan av kriget i Ukraina, med bland annat högre energipriser och behov av att något förhöjda lagernivåer för att kunna hantera leveransproblem från leverantörer. Denna påverkan har dock varit hanterbar.

Under 2022 har företaget också kunnat generera högre produktivitet vilket leder till lägre enhetskostnad.

Förväntad framtida utveckling

Bolaget förväntar sig en fortsatt positiv utveckling av produktiviteten under 2023, med nya investeringar och projekt som gör det möjligt för företaget att öka kapaciteten för att stödja nuvarande och nya marknader och ha större produktportfölj. Detta förväntas leda till ökade produktionsvolym. Företaget arbetar med olika projekt som gör det möjligt att följa framtida lagändringar. En av de är den framtida implementationen av EU:s tobaksproduktsdirektiv (TPD) som kräver högre spårbarhet av produkterna, kravet är ställt för maj 2024. För att möjliggöra lagkraven som ställs med TPD så utökar bolaget sina befintliga lokaler för att kunna installera ny utrustning som krävs. Denna utökning och installation kommer att genomföras under kalenderår 2023.

Väsentliga risker och osäkerhetsfaktorer

Höjda punktskatter, förändringar av de relativa skattesatserna och andra regulatoriska initiativ kan påverka företagets totala försäljningsvolym.

Forskning och utveckling

Bolagets forsknings- och utvecklingsverksamhet är inriktad på snus, tobaksfria nikotinprodukter samt nikotin- och tobaksfria produkter med nya smaker, format, tillsats och förpackningsmaterial.

Kostnaderna för produktutveckling faktureras till koncernbolag.

Hållbarhetsrapport

Eftersom bolaget ingår i koncernen British American Tobacco (BAT), vilken upprättar hållbarhetsrapport, så upprättas ingen lokal rapport. Hållbarhetsrapporten finns tillgänglig på <https://www.bat.com/sustainabilityreport>

Fiedler & Lundgren AB strävar efter att ha minsta möjliga påverkan på miljön och vi är engagerade i att hantera miljöpåverkan som en integrerad del av verksamheten. Det är vår policy att stödja BAT Groups globala mål och att säkerställa miljöintegriteten hos våra processer och anläggningar.

Bolaget kommer att använda ledningssystem och procedurer speciellt utformade för att minimera:

Användning av energi och andra resurser
Generering av avfall
Mängden vatten som tas ut

Enligt målen för 2022 betyder det att:

Se till att vi köper certifierad förnybar energi, det vill säga vattenkraftsel och biogas
Etablera och underhålla ett energiledningssystem
Uppnå 65% minskning av avfall som förbränns för energi 2022 och 95% minskning till 2025
Öka vattenåtervinningen i våra produktionsprocesser

Fiedler & Lundgren AB uppnådde koldioxidneutralitet för sin verksamhet i enlighet med PAS 2060, omfattning 1 och 2, för perioden 1 december 2021 till 30 november 2022. Detta är den andra bedömningsperioden. Den är publicerad på - British American Tobacco Sweden (batsweden.se).

DMF

Tillstånds- eller anmälningspliktig verksamhet enligt miljöbalken

Bolaget bedriver tillstånds- och anmälningspliktig verksamhet enligt miljöbalken. Bolaget gör regelbundna mätningar av buller, luft- och vattenutsläpp. Malmö kommuns Miljöförvaltning gjorde ett tillsynsbesök 2022-10-10 där vi presenterade vårt nya vattenreningssystem med sedimeringstank. I september var den i fullt bruk. Därefter är värdena för partikelutsläpp och pH i vattnet under de rekommenderade gränsvärdena.

Vi har även informerat VA SYD om vårt vattenreningssystem.

Flerårsöversikt (Tkr)	2022	2021	2020	2019	2018
Nettoomsättning	591 023	594 547	512 008	525 137	318 661
Resultat efter finansiella poster	52 328	49 479	17 540	67 659	38 769
Balansomslutning	775 997	716 343	688 882	635 753	322 136
Soliditet (%)	33,3	29,8	25,3	21,9	26,8

För definitioner av nyckeltal, se Redovisnings- och värderingsprinciper.

Förändringar i eget kapital

	Aktie- kapital	Reserv- fond	Balanserat resultat	Årets resultat	Totalt
Belopp vid årets ingång	5 000 000	1 000 000	85 486 350	2 897 003	94 383 353
Disposition enligt beslut av årsstämman:					
Balanseras i ny räkning			2 897 003	-2 897 003	0
Årets resultat				14 476 871	14 476 871
Belopp vid årets utgång	5 000 000	1 000 000	88 383 353	14 476 871	108 860 224

Förslag till vinstdisposition

Styrelsen föreslår att till förfogande stående vinstmedel (kronor):

balanserad vinst	88 383 353
årets vinst	14 476 871
	102 860 224
disponeras så att i ny räkning överföres	102 860 224
	102 860 224

Företagets resultat och ställning i övrigt framgår av efterföljande resultat- och balansräkning samt kassaflödesanalys med noter.

Resultaträkning

	Not	2022-01-01 -2022-12-31	2021-01-01 -2021-12-31
Nettoomsättning	2, 3	591 023 027	594 546 921
Tobaksskatt		0	-60 265
Förändring av lagervaror under tillverkning, färdiga varor och pågående arbete för annans räkning		13 958 401	-5 599
Övriga rörelseintäkter	3, 4	41 363 317	70 818 918
		646 344 745	665 299 976
Rörelsens kostnader			
Råvaror och förnödenheter		-247 245 299	-217 634 397
Handelsvaror		-6 383 344	-10 587 849
Övriga externa kostnader	5, 6	-99 464 852	-131 625 011
Personalkostnader	7	-184 943 595	-214 360 791
Avskrivningar och nedskrivningar av materiella och immateriella anläggningstillgångar		-41 899 340	-31 734 946
Övriga rörelsekostnader		-3 018 110	-4 535 576
		-582 954 540	-610 478 570
Rörelseresultat		63 390 205	54 821 406
Resultat från finansiella poster			
Räntekostnader och liknande resultatposter	8	-11 062 573	-5 342 116
		-11 062 573	-5 342 116
Resultat efter finansiella poster		52 327 632	49 479 290
Bokslutsdispositioner	9	-38 000 000	-45 409 032
Resultat före skatt		14 327 632	4 070 258
Skatt på årets resultat	10	149 239	-1 173 255
Årets resultat		14 476 871	2 897 003

Balansräkning

Not

2022-12-31

2021-12-31

TILLGÅNGAR

Anläggningstillgångar

Materiella anläggningstillgångar

Byggnader och mark	11	80 327 474	66 199 010
Maskiner och andra tekniska anläggningar	12	321 554 028	335 582 013
Inventarier, verktyg och installationer	13	43 504 806	48 341 757
Pågående nyanläggningar och förskott avseende materiella anläggningstillgångar	14	102 764 179	71 520 722
		548 150 487	521 643 502

Summa anläggningstillgångar

548 150 487

521 643 502

Omsättningstillgångar

Varulager m m

Råvaror och förnödenheter		85 249 245	67 069 727
Varor under tillverkning		2 053 490	1 677 173
Färdiga varor och handelsvaror		34 353 379	20 771 295
		121 656 114	89 518 195

Kortfristiga fordringar

Kundfordringar		243 078	63 834
Fordringar hos koncernföretag		89 852 192	98 772 302
Aktuella skattefordringar		4 319 169	0
Övriga fordringar		10 571 424	6 057 019
Förutbetalda kostnader och upplupna intäkter		1 204 547	287 967
		106 190 410	105 181 122

Summa omsättningstillgångar

227 846 524

194 699 317

SUMMA TILLGÅNGAR

775 997 011

716 342 819

Balansräkning	Not	2022-12-31	2021-12-31
EGET KAPITAL OCH SKULDER			
Eget kapital	15, 16		
<i>Bundet eget kapital</i>			
Aktiekapital		5 000 000	5 000 000
Reservfond		1 000 000	1 000 000
		6 000 000	6 000 000
<i>Fritt eget kapital</i>			
Balanserad vinst eller förlust		88 383 353	85 486 350
Årets resultat		14 476 871	2 897 003
		102 860 224	88 383 353
Summa eget kapital	16	108 860 224	94 383 353
Obeskattade reserver	17	188 000 000	150 000 000
Avsättningar			
Uppskjuten skatteskuld	18, 19	1 109 721	1 109 721
Summa avsättningar		1 109 721	1 109 721
Kortfristiga skulder			
Leverantörsskulder		56 084 281	25 234 046
Skulder till koncernföretag	20	359 771 798	363 187 233
Aktuella skatteskulder		0	2 137 414
Övriga skulder		15 739 291	25 782 542
Upplupna kostnader och förutbetalda intäkter	21	46 431 696	54 508 510
Summa kortfristiga skulder		478 027 066	470 849 745
SUMMA EGET KAPITAL OCH SKULDER		775 997 011	716 342 819

Kassaflödesanalys

	Not	2022-01-01 -2022-12-31	2021-01-01 -2021-12-31
Den löpande verksamheten			
Resultat efter finansiella poster	8	52 327 632	49 479 290
Justeringar för poster som inte ingår i kassaflödet	22	41 899 340	31 734 946
Betald skatt		-6 307 344	-3 764 983
Kassaflöde från den löpande verksamheten före förändring av rörelsekapital		87 919 628	77 449 253
Kassaflöde från förändring av rörelsekapitalet			
Förändring av varulager och pågående arbete		-32 137 920	-5 800 237
Förändring av rörelsefordringar		3 309 880	32 970 870
Förändring av rörelseskulder		9 314 736	-18 253 884
Kassaflöde från den löpande verksamheten		68 406 324	86 366 002
Investeringsverksamheten			
Investeringar i materiella anläggningstillgångar		-68 406 324	-86 366 002
Kassaflöde från investeringsverksamheten		-68 406 324	-86 366 002
Årets kassaflöde		0	0
Likvida medel vid årets början		0	0
Likvida medel vid årets slut	20	0	0

Noter

Not 1 Redovisnings- och värderingsprinciper

Allmänna upplysningar

Årsredovisningen är upprättad i enlighet med årsredovisningslagen och BFNAR 2012:1 Årsredovisning och koncernredovisning (K3).

Redovisningsprinciperna är oförändrade jämfört med föregående år.

Tillgångar, avsättningar och skulder har värderats till anskaffningsvärden om inget annat anges nedan.

Intäktsredovisning

Intäkter har tagits upp till verkligt värde av vad som erhållits eller kommer att erhållas och redovisas i den omfattning det är sannolikt att de ekonomiska fördelarna kommer att tillgodogöras bolaget och intäkterna kan beräknas på ett tillförlitligt sätt.

Vid försäljning av varor redovisas normalt inkomsten som intäkt när de väsentliga förmåner och risker som är förknippade med ägandet av varan har överförts från företaget till köparen.

Anläggningstillgångar

Immateriella och materiella anläggningstillgångar redovisas till anskaffningsvärde minskat med ackumulerade avskrivningar enligt plan och eventuella nedskrivningar.

Tillkommande utgifter

Tillkommande utgifter som uppfyller tillgångskriteriet räknas in i tillgångens redovisade värde. Utgifter för löpande underhåll och reparationer redovisas som kostnader när de uppkommer.

Avskrivning sker linjärt över den förväntade nyttjandeperioden med hänsyn till väsentligt restvärde. Följande avskrivningsprocent tillämpas:

Materiella anläggningstillgångar

Byggnader	50 år
Markanläggningar	50 år
Maskiner och andra tekniska anläggningar	20 år
Byggnadsinventarier	10 år
Inventarier, verktyg och installationer	5 år
Datorer och datatillbehör	3 år

Nedskrivningar - Materiella anläggningstillgångar

Vid varje balansdag bedöms om det finns någon indikation på att en tillgångs värde är lägre än dess redovisade värde. Om en sådan indikation finns, beräknas tillgångens återvinningsvärdet är det högsta av verkligt värde med avdrag för nyttjandevärde.

Finansiella tillgångar och skulder

Finansiella tillgångar och skulder redovisas i enlighet med kapitel 11 (Finansiella instrument värderade utifrån anskaffningsvärdet) i BFNAR 2012:1.

Redovisning i och borttagande från balansräkningen

En finansiell tillgång eller finansiell skuld tas upp i balansräkningen när företaget blir part i instrumentets avtalsmässiga villkor. En finansiell tillgång tas bort från balansräkningen när den avtalsenliga rätten till kassaflödet från tillgången har upphört eller reglerats. Detsamma gäller när de risker och fördelar som är förknippade med innehavet i allt väsentligt överförs till annan part och företaget inte längre har kontroll över den finansiella tillgången. En finansiell skuld tas bort från balansräkningen när den avtalade förpliktelsen fullgjorts eller upphört.

Värdering av finansiella tillgångar

Finansiella tillgångar värderas vid första redovisningstillfället till anskaffningsvärde, inklusive eventuella transaktionsutgifter som är direkt hänförliga till förvärvet av tillgången.

Finansiella omsättningstillgångar värderas efter första redovisningstillfället till det lägsta av anskaffningsvärdet och nettoförsäljningsvärdet på balansdagen.

Kundfordringar och övriga fordringar som utgör omsättningstillgångar värderas individuellt till det belopp som beräknas inflyta.

Värdering av finansiella skulder

Finansiella skulder värderas till upplupet anskaffningsvärde. Utgifter som är direkt hänförliga till upptagande av lån korrigerar lånets anskaffningsvärde och periodiseras enligt effektivräntemetoden.

Kvittning av finansiell fordran och finansiell skuld

En finansiell tillgång och en finansiell skuld kvittas och redovisas med ett nettobelopp i balansräkningen endast då legal kvittningsrätt föreligger samt då en reglering med ett nettobelopp avses ske eller då en samtida avyttring av tillgången och reglering av skulden avses ske.

Nedskrivningsprövning av finansiella anläggningstillgångar

Vid varje balansdag bedöms om det finns indikationer på nedskrivningsbehov av någon av de finansiella anläggningstillgångarna. Nedskrivning sker om värdenedgången bedöms vara bestående och provas individuellt.

Utländsk valuta

Monetära poster i utländsk valuta räknas om till balansdagens kurs. Icke-monetära poster räknas inte om utan redovisas till kursen vid anskaffningstillfället.

Valutakursdifferenser som uppkommer vid reglering eller omräkning av monetära poster redovisas i resultaträkningen det räkenskapsår de uppkommer.

Leasingavtal

Då de ekonomiska risker och fördelar som är förknippade med tillgången inte har övergått till leasetagaren klassificeras leasingen som operationell leasing. De tillgångar som företaget är leasegivare av redovisas som anläggningstillgång eller som omsättningstillgång beroende av när leasingperioden förfaller. Leasingavgiften fastställs årligen och redovisas linjärt över leasingperioden.

Leasingavgifterna enligt operationella leasingavtal, inklusive förhöjd förstagångshyra men exklusive utgifter för tjänster som försäkring och underhåll, redovisas som kostnad linjärt över leasingperioden.

Varulager

Varulagret har värderats till det lägsta av dess anskaffningsvärde och dess nettoförsäljningsvärde på balansdagen. Med nettoförsäljningsvärde avses varornas beräknade försäljningspris minskat med försäljningskostnader. Den valda värderingsmetoden innebär att inkurans i varulagret har beaktats.

I egentillverkade halv- och helfabrikat består anskaffningsvärdet av direkta tillverkningskostnader och de indirekta kostnader som utgör mer än en oväsentlig del av den sammanlagda utgiften för tillverkningen. Vid värdering har hänsyn tagits till normalt kapacitetsutnyttjande.

Inkomstskatter

Total skatt utgörs av aktuell skatt och uppskjuten skatt. Skatter redovisas i resultaträkningen, utom då underliggande transaktion redovisas direkt mot eget kapital varvid tillhörande skatteeffekter redovisas i eget kapital.

Aktuell skatt

Aktuell skatt avser inkomstskatt för innevarande räkenskapsår samt den del av tidigare räkenskapsårs inkomstskatt som ännu inte redovisats. Aktuell skatt beräknas utifrån den skattesats som gäller per balansdagen.

Uppskjuten skatt

Uppskjuten skatt är inkomstskatt som avser framtida räkenskapsår till följd av tidigare händelser. Redovisning sker enligt balansräkningsmetoden. Enligt denna metod redovisas uppskjutna skatteskulder och uppskjutna skattefordringar på temporära skillnader som uppstår mellan bokförda respektive skattemässiga värden för tillgångar och skulder samt för övriga skattemässiga avdrag eller underskott.

Uppskjutna skattefordringar netto redovisas mot uppskjutna skatteskulder endast om de kan betalas med ett nettobelopp. Uppskjuten skatt beräknas utifrån gällande skattesats på balansdagen. Effekter av förändringar i gällande skattesatser resultatförs i den period förändringen lagstadsats. Uppskjuten skattefordran redovisas som finansiell anläggningstillgång och uppskjuten skatteskuld som avsättning.

Uppskjuten skattefordran avseende underskottsavdrag eller andra framtida skattemässiga avdrag redovisas i den omfattning det är sannolikt att avdragen kan avräknas mot framtida skattemässiga överskott.

På grund av sambandet mellan redovisning och beskattning särredovisas inte den uppskjutna skatteskulden som är hänförlig till obeskattade reserver.

Avsättningar

Som avsättning har redovisats förpliktelser gentemot tredje man som är hänförliga till räkenskapsåret eller tidigare räkenskapsår och som på balansdagen antingen är säkra eller sannolika till sin förekomst men oviss till belopp eller till den tidpunkt då de ska infrias.

En eventalförpliktelse är:

- En möjlig förpliktelse som till följd av inträffade händelser och vars förekomst endast kommer att bekräftas av en eller flera osäkra framtida händelser, som inte helt ligger inom företagets kontroll, inträffar eller uteblir, eller

- En befintlig förpliktelse till följd av inträffade händelser, men som inte redovisas som skuld eller avsättning eftersom det inte är sannolikt att ett utflöde av resurser kommer att krävas för att reglera förpliktelsen eller förpliktelsens storlek inte kan beräknas med tillräcklig tillförlitlighet.

Eventalförpliktelser är en sammanfattande beteckning för sådana garantier, ekonomiska åtaganden och eventuella förpliktelser som inte tas upp i balansräkningen.

Ersättningar till anställda

Ersättningar till anställda efter avslutad anställning

Planer för ersättningar efter avslutad anställning klassificeras som antingen avgiftsbestämda eller förmånsbestämda.

Vid avgiftsbestämda planer betalas fastställda avgifter till ett annat företag, normalt ett försäkringsföretag, och företaget har inte längre någon förpliktelse till den anställde när avgiften är betald. Storleken på den anställdes ersättningar efter avslutad anställning är beroende av de avgifter som har betalats och den kapitalavkastning som avgifterna ger.

Vid förmånsbestämda planer har företaget en förpliktelse att lämna de överenskomna ersättningarna till nuvarande och tidigare anställda. Företaget bär i allt väsentligt dels risken att ersättningarna kommer att bli högre än förväntat (aktuariell risk), dels risken att avkastningen på tillgångarna avviker från förväntningarna (investeringsrisk). Investeringsrisk föreligger även om tillgångarna är överförda till ett annat företag.

Avgiftsbestämda planer

Avgifterna för avgiftsbestämda planer redovisas som kostnad. Obetalda avgifter redovisas som skuld.

Ersättningar vid uppsägning

Ersättningar vid uppsägningar, i den omfattning ersättningen inte ger företaget några framtida ekonomiska fördelar, redovisas endast som en skuld och en kostnad när företaget har en legal eller informell förpliktelse att antingen

a) avsluta en anställds eller en grupp av anställdas anställning före den normala tidpunkten för anställningens upphörande, eller

b) lämna ersättningar vid uppsägning genom erbjudande för att uppmuntra frivillig avgång.

Ersättningar vid uppsägningar redovisas endast när företaget har en detaljerad plan för uppsägningen och inte har någon realistisk möjlighet att annullera planen.

Koncernbidrag

Erhållna och lämnade koncernbidrag redovisas som bokslutsdispositioner. De erhållna/lämnade koncernbidraget har påverkat företagets aktuella skatt.

Kassaflödesanalys

Kassaflödesanalysen upprättas enligt indirekt metod. Det redovisade kassaflödet omfattar endast transaktioner som medfört in- eller utbetalningar.

Som likvida medel klassificerar företaget, förutom kassamedel, disponibla tillgodohavanden hos banker och andra kreditinstitut samt kortfristiga likvida placeringar som är noterade på en marknadsplats och har en kortare löptid än tre månader från anskaffningstidpunkten. Förändringar i spärrade medel redovisas i investeringsverksamheten.

Nyckeltalsdefinitioner

Nettoomsättning

Rörelsens huvudintäkter, fakturerade kostnader, sidointäkter samt intäktskorrigeringar.

Resultat efter finansiella poster

Resultat efter finansiella intäkter och kostnader men före bokslutsdispositioner och skatter.

Balansomslutning

Företagets samlade tillgångar.

Soliditet (%)

Justerat eget kapital (eget kapital och obeskattade reserver med avdrag för uppskjuten skatt) i procent av balansomslutning.

Uppskattningar och bedömningar

Upprättandet av bokslut och tillämpning av redovisningsprinciper, baseras ofta på ledningens bedömningar, uppskattningar och antaganden som anses vara rimliga vid den tidpunkt då bedömningen görs. Uppskattningar och bedömningar är baserade på historiska erfarenheter och ett antal andra faktorer, som under rådande omständigheter anses vara rimliga. Resultatet av dessa används för att bedöma de redovisade värdena på tillgångar och skulder, som inte annars framgår tydligt från andra källor. Det verkliga utfallet kan avvika från dessa uppskattningar och bedömningar. Uppskattningar och antaganden ses över regelbundet.

Inga väsentliga källor till osäkerhet i uppskattningar och antaganden på balansdagen bedöms kunna innebära en betydande risk för en väsentlig justering av redovisade värden för tillgångar och skulder under nästa räkenskapsår.

Not 2 Nettoomsättningens fördelning

	2022	2021
Rörelseresultat per geografisk marknad		
Norden	587 180 722	579 853 498
Övriga marknader	3 842 305	14 693 423
	591 023 027	594 546 921

Not 3 Inköp och försäljning mellan koncernföretag

Försäljning till koncernföretag uppgår till 591 023 tkr (592 473 tkr). Utöver försäljningen har bolaget fakturerat koncernbolag för olika typer av tjänster, vilket redovisas under övriga rörelseintäkter (se tillhörande not). Inköp av material från koncernföretag har skett i till 13 062 tkr (19 965 tkr).

Bolaget har köpt tjänster mm av koncernföretag - främst IT-kostnader och uthyrning av personal - till ett sammanlagt värde av 16 782 tkr (27 212 tkr).

Inköp av tillgångar från koncernföretag uppgår till 391 tkr (144 tkr).

Bolaget har betalt ränta till koncernbolag, vilket framgår av noten Räntekostnader.

En del av medlemmarna i styrelsen är anställda av andra bolag inom koncernen.

Not 4 Övriga rörelseintäkter

	2022	2021
Koncerninterna poster		
Produktutveckling	10 599 000	15 410 525
Vidarefakturering interna projekt	6 603 579	6 217 095
Fakturerade tjänster	15 184 831	6 193 527
Transferprisjustering	8 790 695	40 036 037
Övrigt	0	0
	41 178 105	67 857 184
Externa poster		
Kursvinster	0	525 114
Erhållna stöd	0	1 914 177
Övrigt	185 212	522 443
	185 212	2 961 734

Not 5 Leasingavtal

Årets leasingkostnader avseende leasingavtal, uppgår till 1 279 777 kr (fg år 1 020 191kr).

Framtida leasingavgifter, för icke uppsägningsbara leasingavtal, förfaller till betalning enligt följande:

	2022	2021
Inom ett år	594 803	756 897
Senare än ett år men inom fem år	1 315 970	1 475 593
	1 910 773	2 232 490

Not 6 Arvode till revisorer

Med revisionsuppdrag avses granskning av årsredovisningen och bokföringen samt styrelsens och verkställande direktörens förvaltning, övriga arbetsuppgifter som det ankommer på bolagets revisor att utföra samt rådgivning eller annat biträde som föranleds av iakttagelser vid sådan granskning eller genomförandet av sådana övriga arbetsuppgifter.

	2022	2021
KPMG		
Revisionsuppdrag	260 000	250 000
Övriga tjänster	5 593	65 034
	265 593	315 034

Not 7 Anställda och personalkostnader

	2022	2021
Medelantalet anställda		
Kvinnor	51	49
Män	154	169
	205	218
Löner och andra ersättningar		
Verkställande direktör	2 471 516	1 978 660
Ledningsgrupp	6 580 461	7 481 180
Övriga anställda	115 941 694	113 428 967
	124 993 671	122 888 807
Sociala kostnader		
Sociala avgifter enligt lag och avtal	41 245 945	42 304 837
Pensionskostnader	11 010 613	8 740 592
	52 256 558	51 045 429
Totala löner, ersättningar, sociala kostnader och pensionskostnader	177 250 229	173 934 236

Beloppen avser utbetalda personalkostnader vilket kan avvika från bokförda kostnader på grund av periodiseringar.

Könsfördelning för styrelseledamöte och ledande befattningshavare

Andel kvinnor i styrelsen	67 %	40 %
Andel män i styrelsen	33 %	60 %
Andel kvinnor bland övriga ledande befattningshavare	22 %	11 %

Pensionskostnader

Bolaget har inga pensionskostnader utöver avtalsenliga pensionspremier enligt kollektivavtal.

Nuvarande VD tillträdde 2020-04-01, anställd av BAT Investment Limited (UK) och har en uppsägningstid på tre månader. VD:s lön betalas av Fiedler & Lundgren AB men bolaget har inga pensionskostnader för VD.

Styrelse och VD

En del av medlemmarna i styrelsen är anställda av andra bolag inom koncernen.

Not 8 Räntekostnader

	2022	2021
Räntekostnader till koncernföretag	10 239 286	4 514 236
Övriga räntekostnader	75 780	251 025
Övriga finansiella kostnader	747 507	576 855
	11 062 573	5 342 116

Not 9 Bokslutsdispositioner

	2022	2021
Överavskrivning	-38 000 000	-45 409 032
	-38 000 000	-45 409 032

Not 10 Aktuell och uppskjuten skatt

	2022	2021
Skatt på årets resultat		
Aktuell skatt	128 488	-1 173 255
Justering avseende tidigare år	20 751	0
Totalt redovisad skatt	149 239	-1 173 255

Avstämning av effektiv skatt

	2022		2021	
	Procent	Belopp	Procent	Belopp
Redovisat resultat före skatt		14 327 632		4 070 258
Skatt enligt gällande skattesats	20,60	-2 951 492	20,60	-838 473
Ej avdragsgilla kostnader	1,45	-207 922	8,23	-334 782
Justering avseende skatter för föregående år	-0,14	20 751	0,00	0
Skattereduktion för inventarier	-22,95	3 287 902		0
Redovisad effektiv skatt	-1,04	149 239	28,83	-1 173 255

Not 11 Byggnader och mark

	2022-12-31	2021-12-31
Ingående anskaffningsvärden	90 727 347	82 979 547
Omklassificeringar	17 401 920	7 747 800
Utgående ackumulerade anskaffningsvärden	108 129 267	90 727 347
Ingående avskrivningar	-24 528 337	-23 131 047
Årets avskrivningar	-3 273 456	-1 397 290
Utgående ackumulerade avskrivningar	-27 801 793	-24 528 337
Utgående redovisat värde	80 327 474	66 199 010
Bokfört värde mark	8 651 000	8 651 000
	8 651 000	8 651 000

Not 12 Maskiner och andra tekniska anläggningar

	2022-12-31	2021-12-31
Ingående anskaffningsvärden	482 259 791	371 495 400
Försäljningar/utrangeringar	0	-21 072 944
Omklassificeringar	14 983 262	131 837 335
Utgående ackumulerade anskaffningsvärden	497 243 053	482 259 791
Ingående avskrivningar	-146 027 926	-147 347 857
Försäljningar/utrangeringar	0	21 072 945
Årets avskrivningar	-29 661 099	-19 753 014
Utgående ackumulerade avskrivningar	-175 689 025	-146 027 926
Ingående nedskrivningar	-649 852	-151 284
Återförda nedskrivningar	649 852	0
Årets nedskrivningar	0	-498 568
Utgående ackumulerade nedskrivningar	0	-649 852
Utgående redovisat värde	321 554 028	335 582 013

Not 13 Inventarier, verktyg och installationer

	2022-12-31	2021-12-31
Ingående anskaffningsvärden	100 084 859	77 817 642
Försäljningar/utrangeringar	0	-14 541 572
Omklassificeringar	4 777 685	36 808 789
Utgående ackumulerade anskaffningsvärden	104 862 544	100 084 859
Ingående avskrivningar	-51 743 102	-56 198 600
Försäljningar/utrangeringar	0	14 541 572
Årets avskrivningar	-9 614 636	-10 086 074
Utgående ackumulerade avskrivningar	-61 357 738	-51 743 102
Utgående redovisat värde	43 504 806	48 341 757

Not 14 Pågående nyanläggningar och förskott avseende materiella anläggningar

	2022-12-31	2021-12-31
Ingående nedlagda kostnader	71 520 722	161 548 647
Under året nedlagda kostnader	68 406 324	86 100 021
Under året genomförda omklassificeringar	-37 162 867	-176 127 946
Utgående ackumulerade anskaffningsvärden	102 764 179	71 520 722
Utgående redovisat värde	102 764 179	71 520 722

Not 15 Antal aktier och kvotvärde

Namn	Antal aktier	Kvotvärde
Antal A-Aktier	50 000	100
	50 000	

Not 16 Disposition av vinst eller förlust

2022-12-31

Förslag till vinstdisposition

Styrelsen föreslår att till förfogande stående vinstmedel:

balanserad vinst	88 383 353
årets vinst	14 476 871
	102 860 224

disponeras så att	
i ny räkning överföres	102 860 224
	102 860 224

Not 17 Obeskattade reserver

2022-12-31

2021-12-31

Akkumulerade överavskrivningar	188 000 000	150 000 000
	188 000 000	150 000 000

Not 18 Uppskjuten skatteskuld

Temporära skillnader avseende byggnader och markanläggningar:

2022-12-31

2021-12-31

Redovisat värde	80 327 474	66 199 010
Skattemässigt värde	-74 940 481	-60 812 017
Temporär skillnad	5 386 993	5 386 993

Not 19 Uppskjuten skatt på temporära skillnader

**Uppskjuten skatt på temporära skillnader
2022-12-31**

Temporära skillnader

**Uppskjuten
skatteskuld**

Byggnader och mark

1 109 721

1 109 721

2021-12-31

Temporära skillnader

**Uppskjuten
skatteskuld**

Byggnader och mark

1 109 721

1 109 721

Not 20 Likvida medel

Bolagets likvida medel utgör skuld till koncernföretag i form av cash pool. Saldo vid räkenskapsårets slut var -359 085 202 kr (-355 218 774 kr), räntekostnader för utnyttjande uppgick till 10 239 286 kr under 2022 (4 514 236 kr).

Not 21 Upplupna kostnader

	2022-12-31	2021-12-31
Upplupna löner inkl semester och sociala avgifter	34 659 342	46 391 791
Övrigt	11 772 354	8 116 719
	46 431 696	54 508 510

Not 22 Justering för poster som inte ingår i kassaflödet

	2022-12-31	2021-12-31
Avskrivningar	42 549 192	31 236 378
Utrangeringar/nedskrivningar/reversering nedskrivningar	-649 852	498 568
	41 899 340	31 734 946

Not 23 Eventualförpliktelser

	2022-12-31	2021-12-31
Tullgarantier	1 740 000	1 740 000
Bankgaranti - Flyttningssäkerhet	36 926 400	36 926 400
Bankgaranti - Lagringssäkerhet Skatteverket	23 832 600	23 832 600
Bankgaranti - Skatteverket	14 415 000	14 415 000
	76 914 000	76 914 000

Not 24 Koncernuppgifter

Moderbolag i den största koncern där Fiedler & Lundgren AB ingår är British American Tobacco p.l.c (no. 3407696), med säte i London, England. Årsredovisningen finns tillgänglig via www.bat.com.


Fiedler & Lundgren AB ägs av Precis (1789) Denmark A/S, organisationsnummer 3256 6936 med säte i Köpenhamn, Danmark.

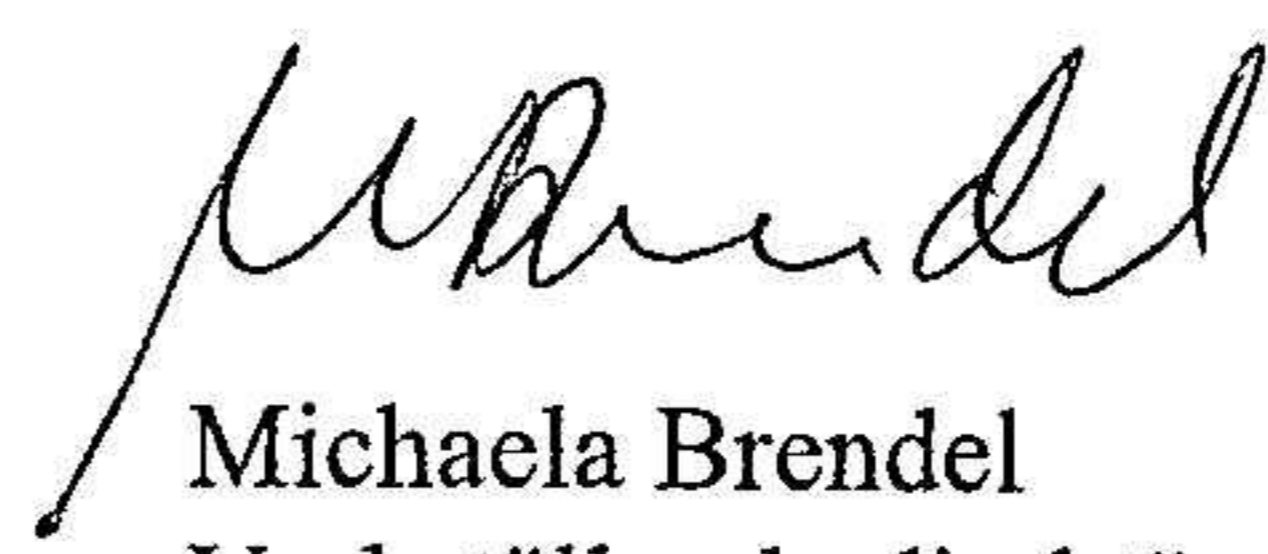
Not 25 Hållbarhet


Eftersom bolaget ingår i koncernen British American Tobacco (BAT), vilken upprättar hållbarhetsrapport, så upprättas ingen lokal rapport. Hållbarhetsrapporten finns tillgänglig på <https://www.bat.com/sustainabilityreport>

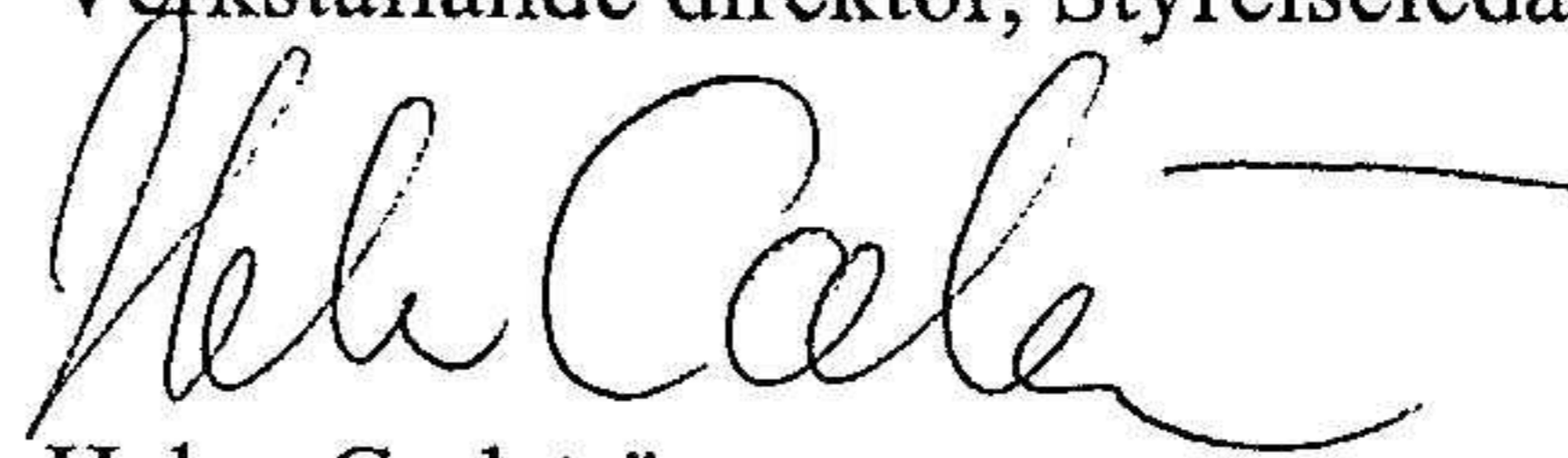
Not 26 Väsentliga händelser efter räkenskapsårets slut
Inga väsentliga händelser har hänt efter balansdagen.

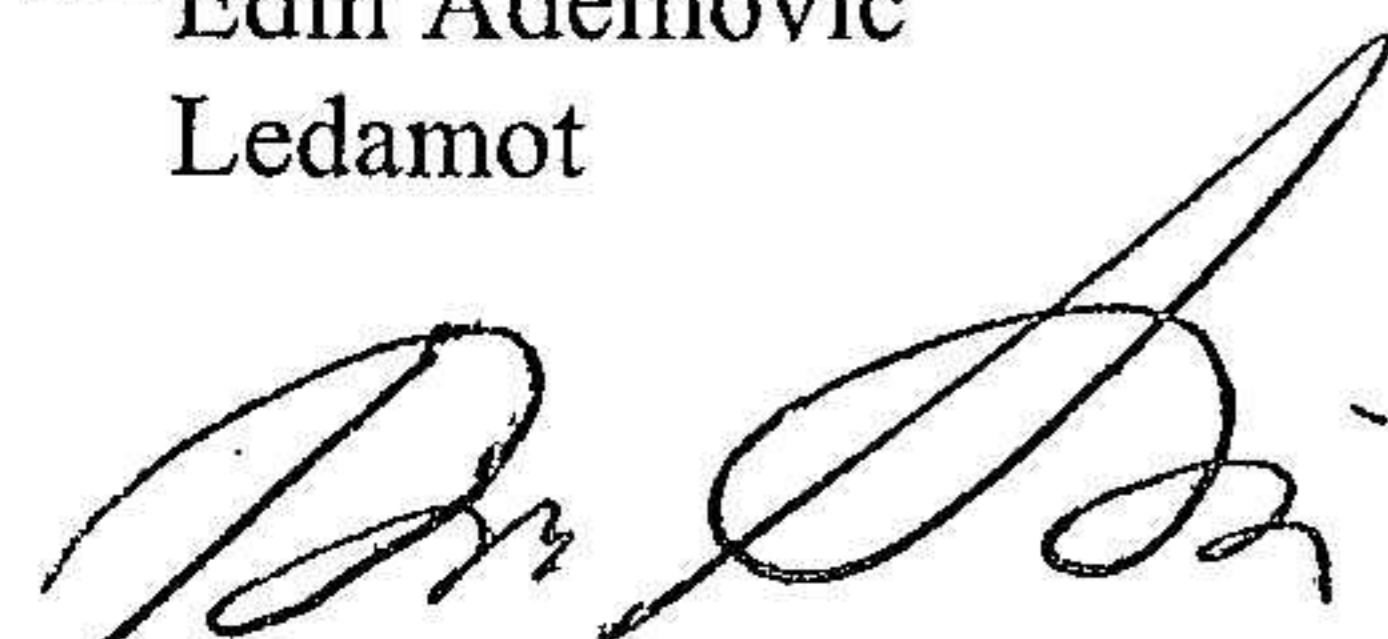
Malmö 20 / 06 / 2023


Kaspar Rasmussen
Ordförande


Michaela Brendel
Verkställande direktör, Styrelseledamot


Edin Ademovic
Ledamot


Helen Carlström
Ledamot


Dina Ansari Shad
Ledamot


Aleksandra Ljaljic
Ledamot

Vår revisionsberättelse har lämnats 2016 2023

KPMG AB



Dragana Milutinovic Fällmar
Auktoriserad revisor

Revisionsberättelse

Till bolagsstämman i Fiedler & Lundgren AB, org. nr 556628-1118

Rapport om årsredovisningen

Uttalanden

Vi har utfört en revision av årsredovisningen för Fiedler & Lundgren AB för år 2022.

Enligt vår uppfattning har årsredovisningen upprättats i enlighet med årsredovisningslagen och ger en i alla väsentliga avseenden rättvisande bild av Fiedler & Lundgren ABs finansiella ställning per den 31 december 2022 och av dess finansiella resultat och kassaflöde för året enligt årsredovisningslagen. Förvaltningsberättelsen är förenlig med årsredovisningens övriga delar.

Vi tillstyrker därför att bolagsstämman fastställer resultaträkningen och balansräkningen.

Grund för uttalanden

Vi har utfört revisionen enligt International Standards on Auditing (ISA) och god revisionssed i Sverige. Vårt ansvar enligt dessa standarder beskrivs närmare i avsnittet Revisorns ansvar. Vi är oberoende i förhållande till Fiedler & Lundgren AB enligt god revisorssed i Sverige och har i övrigt fullgjort vårt yrkesetiska ansvar enligt dessa krav.

Vi anser att de revisionsbevis vi har inhämtat är tillräckliga och ändamålsenliga som grund för våra uttalanden.

Styrelsens och verkställande direktörens ansvar

Det är styrelsen och verkställande direktören som har ansvaret för att årsredovisningen upprättas och att den ger en rättvisande bild enligt årsredovisningslagen. Styrelsen och verkställande direktören ansvarar även för den interna kontroll som de bedömer är nödvändig för att upprätta en årsredovisning som inte innehåller några väsentliga felaktigheter, vare sig dessa beror på oegentligheter eller misstag.

Vid upprättandet av årsredovisningen ansvarar styrelsen och verkställande direktören för bedömningen av bolagets förmåga att

fortsätta verksamheten. De upplyser, när så är tillämpligt, om förhållanden som kan påverka förmågan att fortsätta verksamheten och att använda antagandet om fortsatt drift. Antagandet om fortsatt drift tillämpas dock inte om styrelsen och verkställande direktören avser att likvidera bolaget, upphöra med verksamheten eller inte har något realistiskt alternativ till att göra något av detta.

Revisorns ansvar

Våra mål är att uppnå en rimlig grad av säkerhet om huruvida årsredovisningen som helhet inte innehåller några väsentliga felaktigheter, vare sig dessa beror på oegentligheter eller misstag, och att lämna en revisionsberättelse som innehåller våra uttalanden. Rimlig säkerhet är en hög grad av säkerhet, men är ingen garanti för att en revision som utförs enligt ISA och god revisionssed i Sverige alltid kommer att upptäcka en väsentlig felaktighet om en sådan finns. Felaktigheter kan uppstå på grund av oegentligheter eller misstag och anses vara väsentliga om de enskilt eller tillsammans rimligen kan förväntas påverka de ekonomiska beslut som användare fattar med grund i årsredovisningen.

Som del av en revision enligt ISA använder vi professionellt omdöme och har en professionellt skeptisk inställning under hela revisionen. Dessutom:

- identifierar och bedömer vi riskerna för väsentliga felaktigheter i årsredovisningen, vare sig dessa beror på oegentligheter eller misstag, utformar och utför granskningsåtgärder bland annat utifrån dessa risker och inhämtar revisionsbevis som är tillräckliga och ändamålsenliga för att utgöra en grund för våra uttalanden. Risken för att inte upptäcka en väsentlig felaktighet till följd av oegentligheter är högre än för en väsentlig felaktighet som beror på misstag, eftersom oegentligheter kan innefatta agerande i maskopi, förfalskning, avsiktliga utelämnanden, felaktig information eller åsidosättande av intern kontroll.
- skaffar vi oss en förståelse av den del av bolagets interna kontroll som har betydelse för vår revision för att utforma granskningsåtgärder som är lämpliga med hänsyn till omständigheterna, men inte för att uttala oss om effektiviteten i den interna kontrollen.

- utvärderar vi lämpligheten i de redovisningsprinciper som används och rimligheten i styrelsens och verkställande direktörens uppskattningar i redovisningen och tillhörande upplysningar.
- drar vi en slutsats om lämpligheten i att styrelsen och verkställande direktören använder antagandet om fortsatt drift vid upprättandet av årsredovisningen. Vi drar också en slutsats, med grund i de inhämtade revisionsbevisen, om huruvida det finns någon väsentlig osäkerhetsfaktor som avser sådana händelser eller förhållanden som kan leda till betydande tvivel om bolagets förmåga att fortsätta verksamheten. Om vi drar slutsatsen att det finns en väsentlig osäkerhetsfaktor, måste vi i revisionsberättelsen fästa uppmärksamheten på upplysningarna i årsredovisningen om den väsentliga osäkerhetsfaktorn eller, om sådana upplysningar är otillräckliga, modifiera uttalandet om årsredovisningen. Våra slutsatser baseras på de revisionsbevis som inhämtas fram till datumet för revisionsberättelsen. Dock kan framtida händelser eller förhållanden göra att ett bolag inte längre kan fortsätta verksamheten.
- utvärderar vi den övergripande presentationen, strukturen och innehållet i årsredovisningen, däribland upplysningarna, och om årsredovisningen återger de underliggande transaktionerna och händelserna på ett sätt som ger en rättvisande bild.

Vi måste informera styrelsen om bland annat revisionens planerade omfattning och inriktning samt tidpunkten för den. Vi måste också informera om betydelsefulla iakttagelser under revisionen, däribland de eventuella betydande brister i den interna kontrollen som vi identifierat.

Rapport om andra krav enligt lagar och andra författningar

Uttalanden

Utöver vår revision av årsredovisningen har vi även utfört en revision av styrelsens och verkställande direktörens förvaltning för Fiedler & Lundgren AB för år 2022 samt av förslaget till dispositioner beträffande bolagets vinst eller förlust.

Vi tillstyrker att bolagsstämman disponerar vinsten enligt förslaget i förvaltningsberättelsen och beviljar styrelsens ledamöter och verkställande direktören ansvarsfrihet för räkenskapsåret.

Grund för uttalanden

Vi har utfört revisionen enligt god revisionssed i Sverige. Vårt ansvar enligt denna beskrivs närmare i avsnittet Revisorns ansvar. Vi är oberoende i förhållande till Fiedler & Lundgren AB enligt god revisorssed i Sverige och har i övrigt fullgjort vårt yrkesetiska ansvar enligt dessa krav.

Vi anser att de revisionsbevis vi har inhämtat är tillräckliga och ändamålsenliga som grund för våra uttalanden.

Styrelsens och verkställande direktörens ansvar

Det är styrelsen som har ansvaret för förslaget till dispositioner beträffande bolagets vinst eller förlust. Vid förslag till utdelning innefattar detta bland annat en bedömning av om utdelningen är försvarlig med hänsyn till de krav som bolagets verksamhetsart, omfattning och risker ställer på storleken av bolagets egna kapital, konsolideringsbehov, likviditet och ställning i övrigt.

Styrelsen ansvarar för bolagets organisation och förvaltningen av bolagets angelägenheter. Detta innefattar bland annat att fortlöpande bedöma bolagets ekonomiska situation och att tillse att bolagets

organisation är utformad så att bokföringen, medelsförvaltningen och bolagets ekonomiska angelägenheter i övrigt kontrolleras på ett betryggande sätt.

Verkställande direktören ska sköta den löpande förvaltningen enligt styrelsens riktlinjer och anvisningar och bland annat vidta de åtgärder som är nödvändiga för att bolagets bokföring ska fullgöras i överensstämmelse med lag och för att medelsförvaltningen ska skötas på ett betryggande sätt.

Revisorns ansvar

Vårt mål beträffande revisionen av förvaltningen, och därmed vårt uttalande om ansvarsfrihet, är att inhämta revisionsbevis för att med en rimlig grad av säkerhet kunna bedöma om någon styrelseledamot eller verkställande direktören i något väsentligt avseende:

- företagit någon åtgärd eller gjort sig skyldig till någon försummelse som kan föranleda ersättningsskyldighet mot bolaget, eller
- på något annat sätt handlat i strid med aktiebolagslagen, årsredovisningslagen eller bolagsordningen.

Vårt mål beträffande revisionen av förslaget till dispositioner av bolagets vinst eller förlust, och därmed vårt uttalande om detta, är att med rimlig grad av säkerhet bedöma om förslaget är förenligt med aktiebolagslagen.

Rimlig säkerhet är en hög grad av säkerhet, men ingen garanti för att en revision som utförs enligt god revisionssed i Sverige alltid kommer att upptäcka åtgärder eller försummelser som kan föranleda

ersättningsskyldighet mot bolaget, eller att ett förslag till dispositioner av bolagets vinst eller förlust inte är förenligt med aktiebolagslagen.

Som en del av en revision enligt god revisionssed i Sverige använder vi professionellt omdöme och har en professionellt skeptisk inställning under hela revisionen. Granskningen av förvaltningen och förslaget till dispositioner av bolagets vinst eller förlust grundar sig främst på revisionen av räkenskaperna. Vilka tillkommande granskningsåtgärder som utförs baseras på vår professionella bedömning med utgångspunkt i risk och väsentlighet. Det innebär att vi fokuserar granskningen på sådana åtgärder, områden och förhållanden som är väsentliga för verksamheten och där avsteg och överträdelser skulle ha särskild betydelse för bolagets situation. Vi går igenom och prövar fattade beslut, beslutsunderlag, vidtagna åtgärder och andra förhållanden som är relevanta för vårt uttalande om ansvarsfrihet. Som underlag för vårt uttalande om styrelsens förslag till dispositioner beträffande bolagets vinst eller förlust har vi granskat om förslaget är förenligt med aktiebolagslagen.

Malmö den 20 juni 2023

KPMG AB



Dragana Milutinovic Fällmar

Auktoriserad revisor