

Lövånger Elektronik AB  
Kyrkren 2  
932 61 LÖVÅNGER

Telefon: +46 913 245 00  
E-post: info@leab.se

2024052307566

# Årsredovisning

för

## Lövånger Elektronik AB

556287-7943

Räkenskapsåret


2023-01-01 – 2023-12-31

### Fastställelseintyg

Undertecknad verkställande direktör i Lövånger Elektronik AB intygar att resultaträkningen och balansräkningen i årsredovisningen har fastställts på årsstämma den 22 maj 2024. Årsstämman beslutade att godkänna styrelsens förslag till resultatdisposition.

Jag intygar också att innehållet i årsredovisningen och revisionsberättelsen stämmer överens med originalen.

Lövånger den 22 maj 2024

  
Ivan Vincent

Lövånger Elektronik AB  
Kyrkren 2  
932 61 LÖVÅNGER

Telefon: +46 913 245 00  
E-post: info@leab.se

2024052307567

# Årsredovisning

för

## Lövånger Elektronik AB

556287-7943

Räkenskapsåret

2023-01-01 – 2023-12-31

### Innehållsförteckning

Förvaltningsberättelse	1-3
Resultaträkning	4
Balansräkning	5-6
Kassaflödesanalys	7
Noter	8-20

Styrelsen och verkställande direktören för Lövänger Elektronik AB avger följande årsredovisning för räkenskapsåret 2023-01-01 – 2023-12-31.

## Förvaltningsberättelse

### Ägarförhållanden

Lövänger Elektronik AB (LEAB) är ett helägt dotterbolag till Sorb Industri (556272-5282) med säte i Skellefteå.

Bolaget ingår i den börsnoterade Lifcokoncernen se not 3.

Bolaget är moderbolaget i LEAB- gruppen som består av fem bolag med fabriker i Lövänger, Uppsala, Göteborg och Fagersta i Sverige samt i Tallinn, Estland se not 17 och 18.

### Information om verksamheten

Lövänger Elektronik AB:s huvudinriktning är kontraktstillverkning av produkter inom elektronik till kunder på den svenska och europeiska marknaden.

<b>Flerårsöversikt (Tkr)</b>	<b>2023</b>	<b>2022</b>	<b>2021</b>	<b>2020</b>	<b>2019</b>
Nettoomsättning	343 813	314 899	261 011	291 652	278 460
Rörelseresultat	25 326	9 148	17 636	32 301	19 546
Rörelsemarginal (%)	7,4	2,9	6,8	11,1	7,0
Balansomslutning	173 306	196 867	165 464	144 796	163 060
Avkastning på sysselsatt kapital. (%)	35,4	44,2	40,6	39,9	20,6
Soliditet (%)	62,0	68,1	73,6	71,0	53,4
Antal anställda	103	92	89	100	107

### Viktiga förhållanden och väsentliga händelser

LEAB är kontraktstillverkare av elektronikprodukter inom Industri- Säkerhet- Data och medicinteknik.

Tillverkningen vid Lövängersfabriken är i första hand inriktad på kretskort och kompletta produkter (box-build). Det är komplexa produkter och system i mindre och medelstora serier med höga krav på funktion även i tuffa miljöer. För viss produktion sker tillverkningen vid vår fabrik i Tallinn, Estland.

Det genomsnittliga antalet heltidsanställda uppgick till 103 (92) Antalet anställda vid årets slut var 108 (99).

### Förväntad framtida utveckling samt väsentliga risker och osäkerhetsfaktorer.

Med fortsatt fokus på kvalificerade kunder och produkter med högt teknikinnehåll förväntas volymerna behållas på liknande nivåer.

Våra kunder, svenska och internationella industriföretag, verkar på världsmarknaden och deras

försäljning påverkas av konjunktur och förändringar i marknaden. Produkterna levereras med stor geografisk spridning och till flera olika produktsegment vilket delvis motverkar variationer i behov.

Med certifiering mot järnvägsindustrin (IRIS) har vi ett brett utbud mot kunder med stabila volymer och produkter med långa produktlivscykler, vilket minskar vårt konjunkturberoende.

LEAB står, liksom andra företag, inför utmaningar med en osäker inflation och en vikande konjunktur i världen. Vi bedömer att det hitills under 2024 varit en viss påverkan på bolaget men vi kan idag inte uttala oss om de framtida finansiella effekterna.

### Användande av finansiella instrument

Inköp av elektronikkomponenter sker till stor del i utländsk valuta främst EUR och USD. Ingen valutasäkring sker utan valutakursförändringar balanseras dels genom att en del försäljning sker i motsvarande valutor, dels genom valutaklausuler i avtalen med våra kunder som ger möjlighet till en löpande korrigerande av försäljningspriset.

### Andra icke-finansiella upplysningar

Bolaget följer den gemensamma uppförandekod som gäller inom Lifcokoncernen. Denna uppförandekod gäller alla anställda och Lifcos samtliga verksamheter oavsett lokalisering. Koden är tänkt att tjäna som en vägledning för de anställda att vid alla tillfällen uppträda med integritet och gott omdöme.

### Tillstånds- eller anmälningspliktig verksamhet enligt miljöbalken

Företaget är certifierat enligt ISO 14001. Certifieringen innebär att bolaget kontinuerligt förebygger och minimerar sin miljöpåverkan samt bedriver ett ständigt förbättringsarbete inom miljöområdet. Tillverkning kan ske i blyfritt utförande enligt ROHS-direktivet.

Ingen verksamhet bedrivs som kräver särskilt miljötillstånd.

### Förändringar i eget kapital

	Aktie- kapital	Reserv- fond	Balanserat resultat	Årets resultat	Totalt
Belopp vid årets ingång	3 000 000	600 000	42 498 312	61 395 105	107 493 417
Disposition enligt beslut av årsstämman:					
Utdelning			-61 350 000		-61 350 000
Balanseras i ny räkning			61 395 105	-61 395 105	0
Årets resultat				33 413 859	33 413 859
<b>Belopp vid årets utgång</b>	<b>3 000 000</b>	<b>600 000</b>	<b>42 543 417</b>	<b>33 413 859</b>	<b>79 557 276</b>

### Förslag till vinstdisposition

Styrelsen föreslår att till förfogande stående vinstmedel (kronor):

balanserad vinst	42 543 419
årets vinst	33 413 859
	<b>75 957 278</b>

disponeras så att	
till aktieägare utdelas (1 113,33 kronor per aktie)	33 400 000
i ny räkning överföres	42 557 278
	<b>75 957 278</b>

Styrelsen föreslås bemyndigas att besluta om tidpunkt då utdelningen skall betalas.

Styrelsen föreslår att utdelning lämnas med 33 400 000 kr vilket motsvarar 1 113,33 kr per aktie.

Styrelsen föreslår att årsstämman bemyndigar styrelsen att besluta om betalningsdag.

Styrelsen och verkställande direktören anser att förslaget är förenligt med försiktighetsregeln i 17 kap 3 § aktiebolagslagen enligt följande redogörelse:

Styrelsen och verkställande direktörens uppfattning är att den föreslagna utdelningen inte hindrar bolaget från att fullgöra sina förpliktelser på kort och lång sikt, inte heller att fullgöra nödvändiga investeringar. Soliditeten efter föreslagen utdelning uppgår till 52,9 %.

Beträffande bolagets resultat och ställning i övrigt hänvisas till efterföljande resultat- och balansräkningar, kassaflödesanalys samt tilläggsupplysningar. Alla belopp uttrycks i tusental kronor där ej annat anges.

2024052307570

## Resultaträkning

Tkr

	Not	2023-01-01 -2023-12-31	2022-01-01 -2022-12-31
Nettoomsättning	2, 3	343 813	314 899
Kostnad sålda varor		-302 033	-289 002
<b>Bruttoresultat</b>		<b>41 780</b>	<b>25 897</b>
Försäljningskostnader		-6 487	-4 802
Administrationskostnader	4	-11 518	-10 669
Övriga rörelseintäkter		10 464	9 026
Övriga rörelsekostnader		-8 913	-10 304
		<b>-16 454</b>	<b>-16 749</b>
<b>Rörelseresultat</b>	5, 6, 7	<b>25 326</b>	<b>9 148</b>
<b>Resultat från finansiella poster</b>			
Resultat från andelar i koncernföretag	8	14 550	52 220
Övriga ränteintäkter och liknande resultatposter	9	810	1 210
Räntekostnader och liknande resultatposter	10	-1 545	-507
		<b>13 815</b>	<b>52 923</b>
<b>Resultat efter finansiella poster</b>		<b>39 141</b>	<b>62 071</b>
Bokslutsdispositioner	11	-1 546	1 991
<b>Resultat före skatt</b>		<b>37 595</b>	<b>64 062</b>
Skatt på årets resultat	12	-4 181	-2 667
<b>Årets resultat</b>		<b>33 414</b>	<b>61 395</b>

2024052307571

## Balansräkning

Tkr

Not 2023-12-31 2022-12-31

### TILLGÅNGAR

#### Anläggningstillgångar

##### *Immateriella anläggningstillgångar*

Balanserade utgifter för utvecklingsarbeten och liknande arbeten

13 87 0

##### *Materiella anläggningstillgångar*

Byggnader och mark

14 4 856 4 711

Maskiner och andra tekniska anläggningar

15 2 250 1 877

Inventarier, verktyg och installationer

16 24 44

**7 130 6 632**

##### *Finansiella anläggningstillgångar*

Andelar i koncernföretag

17, 18 54 221 58 221

Uppskjuten skattefordran

19 0 0

**54 221 58 221**

#### **Summa anläggningstillgångar**

**61 438 64 853**

#### Omsättningstillgångar

20

##### *Varulager m m*

Råvaror och förnödenheter

35 332 38 492

Varor under tillverkning

7 176 5 856

Färdiga varor och handelsvaror

11 319 10 954

Förskott till leverantörer

579 22

**54 406 55 324**

##### *Kortfristiga fordringar*

Kundfordringar

20 49 468 61 500

Fordringar hos koncernföretag

2 999 7 600

Aktuella skattefordringar

2 749 4 348

Övriga fordringar

839 2 007

Förutbetalda kostnader och upplupna intäkter

21 1 407 1 236

**57 462 76 691**

#### **Summa omsättningstillgångar**

**111 868 132 015**

### **SUMMA TILLGÅNGAR**

**173 306 196 868**

2024052307572

## Balansräkning

Tkr

Not

2023-12-31

2022-12-31

### EGET KAPITAL OCH SKULDER

#### Eget kapital

22

##### *Bundet eget kapital*

Aktiekapital

3 000

3 000

Reservfond

600

600

**3 600**

**3 600**

##### *Fritt eget kapital*

Balanserad vinst eller förlust

42 543

42 498

Årets resultat

33 414

61 395

**75 957**

**103 893**

#### Summa eget kapital

**79 557**

**107 493**

#### Obeskattade reserver

35 079

33 533

#### Avsättningar

Övriga avsättningar

23

400

475

#### Kortfristiga skulder

Förskott från kunder

0

483

Leverantörsskulder

23 490

23 745

Skulder till koncernföretag

16 305

17 298

Övriga skulder

3 800

2 914

Upplupna kostnader och förutbetalda intäkter

24

14 675

10 927

#### Summa kortfristiga skulder

**58 270**

**55 367**

### SUMMA EGET KAPITAL OCH SKULDER

**173 306**

**196 868**

2024052307573

## Kassaflödesanalys

Tkr

	Not	2023-01-01 -2023-12-31	2022-01-01 -2022-12-31
<b>Den löpande verksamheten</b>			
Rörelseresultat		25 326	9 149
Justeringar för poster som inte ingår i kassaflödet	25	846	1 203
Erhållen ränta		810	1 210
Erhållna utdelningar		18 550	52 220
Erlagd ränta		-1 545	-507
Betald skatt		-2 682	-5 654
<b>Kassaflöde från den löpande verksamheten före förändring av rörelsekapital</b>		<b>41 305</b>	<b>57 621</b>
<b>Kassaflöde från förändring av rörelsekapitalet</b>			
Ökning/ minskning av varulager		918	-13 436
Ökning/ minskning av rörelsefordringar		18 031	-39 777
Ökning / minskning av rörelseskulder		3 719	2 747
<b>Kassaflöde från den löpande verksamheten</b>		<b>63 973</b>	<b>7 155</b>
<b>Investeringsverksamheten</b>			
Investeringar i immateriella anläggningstillgångar		-92	0
Investeringar i materiella anläggningstillgångar		-1 413	-2 688
<b>Kassaflöde från investeringsverksamheten</b>		<b>-1 505</b>	<b>-2 688</b>
<b>Finansieringsverksamheten</b>			
Utbetald utdelning		-61 350	-47 500
<b>Årets kassaflöde</b>		<b>1 118</b>	<b>-43 033</b>
<b>Likvida medel vid årets början</b>	26		
Likvida medel vid årets början		-15 218	27 815
<b>Likvida medel vid årets slut</b>		<b>-14 100</b>	<b>-15 218</b>

## Noter

Tkr

### Redovisnings- och värderingsprinciper

Lövänger Elektronik ABs årsredovisning har upprättats enligt årsredovisningslagen och Bokföringsnämndens allmänna råd BFNAR 2012:1 *Årsredovisning och koncernredovisning* (K3).

Företaget upprättar inte koncernredovisning, med hänvisning till att företaget och samtliga dotterföretag omfattas av en koncernredovisning som upprättas av ett överordnat moderföretag. Uppgifter om detta företag finns i not 3.

### Utländska valutor

Monetära tillgångs- och skuldposter i utländsk valuta värderas till balansdagens avistakurs. Transaktioner i utländsk valuta omräknas enligt transaktionsdagens avistakurs. Valutasäkringar används inte.

Valutakursvinster och förluster som hänför sig till lån redovisas i resultaträkningen som Räntekostnader.

Valutakursvinster och förluster som hänför sig till likvida medel redovisas i resultaträkningen som Övriga ränteintäkter.

Andra valutakursvinster och förluster redovisas som Övriga rörelseintäkter respektive Övriga rörelsekostnader i resultaträkningen.

### Rapportering för verksamhetsgrenar och geografiska marknader

Företag verkar endast inom en verksamhetsgren vilket utgörs av kontraktstillverkning av elektronikprodukter. Företagets verksamhet äger rum på 5 geografiska marknader, nämligen Sverige, Norden, Övriga Europa Nordamerika samt Asien och Australien.

### Intäkter

#### Varor

Försäljning av varor redovisas när väsentliga risker och fördelar övergår från säljare till köpare i enlighet med försäljningsvillkoren.

Försäljning av varor intäktsredovisas i sin helhet vid försäljningstillfället. Avsättningar görs för de risker för intäktsreduktioner som kvarstår genom att bolaget tillämpar NL 09 och Orgalime S 2012 och sedvanliga garantivillkor.

Försäljningen redovisas efter avdrag för moms och retur.

#### Tjänsteuppdrag

Tjänsteuppdrag till fast pris redovisas i enlighet med inkomstskattelagens bestämmelser. Inkomster och utgifter från uppdrag till fast pris redovisas under uppdragets löptid som pågående arbeten i balansräkningen och resultatredovisas först då uppdraget slutförs.

#### Andra typer av intäkter

Ränteintäkter redovisas i enlighet med effektivräntemetoden.

Utdelning redovisas när rätten att erhålla utdelningen är säkerställd.

### Leasingavtal

Samtliga leasingavtal där företaget är leasetagare redovisas som operationell leasing (hyresavtal), oavsett om avtalen är finansiella eller operationella. Betalningar, inklusive en första förhöjd hyra, enligt dessa avtal redovisas som kostnad linjärt över leasingperioden.

## **Ersättningar till anställda**

### Kortfristiga ersättningar

Kortfristiga ersättningar i koncernen utgörs av lön, sociala avgifter, betald semester, betald sjukfrånvaro, hälsovård och bonus. Kortfristiga ersättningar redovisas som en kostnad och en skuld då det finns en legal eller informell förpliktelse att betala ut en ersättning.

### Ersättningar efter avslutad anställning

I företaget förekommer såväl avgiftsbestämda som förmånsbestämda pensionsplaner.

I avgiftsbestämda planer betalar företaget fastställda avgifter till ett annat företag och har inte någon legal eller informell förpliktelse att betala något ytterligare även om det andra företaget inte kan uppfylla sitt åtagande. Koncernens resultat belastas för kostnader i takt med att de anställdas pensionsberättigande tjänster utförts.

Vid förmånsbestämda planer står företaget i allt väsentligt riskerna för att ersättningarna kommer att kosta mer än förväntat och att avkastningen på relaterade tillgångar kommer att avvika från förväntningarna. Företaget redovisar förmånsbestämda pensionsplaner i enlighet med K3s förenklingsregler. Förenklingsregeln innebär att bolaget har förmånsbestämda planer som innebär att pensionspremier betalas och dessa planer redovisas som avgiftsbestämda planer.

### Ersättningar vid uppsägning

Ersättningar vid uppsägning utgår då företaget beslutar att avsluta en anställning före den normala tidpunkten för anställningens upphörande eller då en anställd accepterar ett erbjudande om frivillig avgång i utbyte mot sådan ersättning. Om ersättningen inte ger företaget någon framtida ekonomisk fördel redovisas en skuld och en kostnad när företaget har en legal eller informell förpliktelse att lämna sådan ersättning. Ersättningen värderas till den bästa uppskattningen av den ersättning som skulle krävas för att reglera förpliktelsen på balansdagen.

## **Låneutgifter**

Inga låneutgifter aktiveras vid tillverkning/utveckling av anläggningstillgångar.

## **Bokslutsdispositioner**

Koncernbidrag och förändringar av obeskattade reserver redovisas som bokslutsdispositioner i resultaträkningen.

## **Inkomstskatter**

Aktuella skatter värderas utifrån den skattesats och skatteregler som gäller på balansdagen. Uppskjutna skatter värderas utifrån den skattesats och skatteregler som är beslutade före balansdagen.

Uppskjuten skattefordran avseende underskottsavdrag eller andra framtida skattemässiga avdrag redovisas i den utsträckning det är sannolikt att avdraget kan avräknas mot överskott vid framtida beskattning.

Den uppskjutna skatteskuld som är hänförlig till obeskattade reserver särredovisas inte. Obeskattade reserver redovisas med bruttobelopp i balansräkningen.

Fordringar och skulder netto redovisas endast när det finns en legal rätt till kvittning.

Aktuell skatt, liksom förändring i uppskjuten skatt, redovisas i resultaträkningen om inte skatten är hänförlig till en händelse eller transaktion som redovisas direkt i eget kapital. I sådana fall redovisas även skatteeffekten i eget kapital.

### **Immateriella anläggningstillgångar**

Immateriella anläggningstillgångar redovisas till anskaffningsvärde minskat med avskrivningar. I anskaffningsvärdet ingår utgifter som direkt kan hänföras till förvärvet av tillgången.

Materiella anläggningstillgångar skrivs av systematiskt över tillgångens bedömda nyttjandeperiod.

Avskrivningarna ingår i resultaträkningens poster Kostnad för sålda varor, Försäljningskostnader och Administrationskostnader. Linjär avskrivningsmetod används för immateriella tillgångar.

Följande avskrivningstider tillämpas:

Balanserade utgifter för utvecklingsarbeten och liknande arbeten 20% - 5 år

### **Materiella anläggningstillgångar**

Materiella anläggningstillgångar redovisas till anskaffningsvärde minskat med avskrivningar. I anskaffningsvärdet ingår utgifter som direkt kan hänföras till förvärvet av tillgången.

Tillkommande utgifter läggs till anskaffningsvärdet till den del tillgångens prestanda ökar i förhållande till tillgångens värde vid anskaffningstidpunkten. Utgifter för löpande reparation och underhåll redovisas som kostnader.

Företaget har inga tillgångar som innehåller komponenter med väsentligt avvikande nyttjandeperioder.

Ett offentligt bidrag som hänför sig till förvärv av en anläggningstillgång, redovisas som en minskning av tillgångens anskaffningsvärde. Bidraget minskar det avskrivningsbara beloppet och därmed kostnaden för avskrivningar.

Inga avsättningar görs för återställandekostnader i samband med förvärv av materiella anläggningstillgångar.

Realisationsvinst respektive realisationsförlust vid avyttring av en anläggningstillgång redovisas som Övrig rörelseintäkt respektive Övrig rörelsekostnad.

Materiella anläggningstillgångar skrivs av systematiskt över tillgångens bedömda nyttjandeperiod. När tillgångarnas avskrivningsbara belopp fastställs, beaktas i förekommande fall tillgångens restvärde. Avskrivningarna ingår i resultaträkningens poster Kostnad för sålda varor, Försäljningskostnader och Administrationskostnader. Företagets mark har obegränsad nyttjandeperiod och skrivs inte av. Linjär avskrivningsmetod används för övriga typer av materiella tillgångar.

Följande avskrivningstider tillämpas:

Byggnader	4% - 25 år
Maskiner och andra tekniska anläggningar	20 % - 5 år
Inventarier, verktyg och installationer	20- 25% - 4 - 5 år

### **Nedskrivningar av icke-finansiella tillgångar**

När det finns en indikation på att en tillgångs värde minskat, görs en prövning av nedskrivningsbehov. Har tillgången ett återvinningsvärde som är lägre än det redovisade värdet, skrivs den ner till återvinningsvärdet. Vid bedömning av nedskrivningsbehov grupperas tillgångarna på de lägsta nivåer där det finns separata identifierbara kassaflöden (kassagenererande enheter). För tillgångar som tidigare skrivits ner görs per varje balansdag en prövning av om återföring bör göras.

I resultaträkningen redovisas nedskrivningar och återföringar av nedskrivningar i den funktion där tillgången nyttjas.

### **Aktier och andelar i dotterföretag och intresseföretag**

Aktier och andelar i dotterföretag redovisas till anskaffningsvärde efter avdrag för eventuella nedskrivningar. I anskaffningsvärdet ingår köpeskillingen som erlagts för aktierna samt förvärvskostnader. Utdelning från dotterföretag redovisas som intäkt.

### **Finansiella instrument**

Finansiella instrument redovisas i enlighet med reglerna i K3 kapitel 11, vilket innebär att finansiella instrument värderas utifrån anskaffningsvärde.

Finansiella instrument som redovisas i balansräkningen inkluderar värdepapper, kundfordringar och övriga fordringar, leverantörsskulder, och fordringar och skulder på koncernföretag. Instrumenten redovisas i balansräkningen när företaget blir part i instrumentets avtalsmässiga villkor.

Finansiella tillgångar tas bort från balansräkningen när rätten att erhålla kassaflöden från instrumentet har löpt ut eller överförs och koncernen har överfört i stort sett alla risker och förmåner som är förknippade med äganderätten.

Finansiella skulder tas bort från balansräkningen när förpliktelserna har reglerats eller på annat sätt upphört.

### **Kundfordringar och övriga fordringar**

Fordringar redovisas som omsättningstillgångar med undantag för poster med förfallodag mer än 12 månader efter balansdagen, vilka klassificeras som anläggningstillgångar. Fordringar tas upp till det belopp som förväntas bli inbetalt efter avdrag för individuellt bedömda osäkra fordringar. Fordringar som är räntefria eller som löper med ränta som avviker från marknadsräntan och har en löptid överstigande 12 månader, redovisas till ett diskonterat nuvärde och tidsvärdeförändringen redovisas som ränteintäkt i resultaträkningen.

### **Skulder till koncernföretag och leverantörsskulder**

Skulder till koncernföretag och leverantörsskulder redovisas initialt till anskaffningsvärde efter avdrag för transaktionskostnader. Skiljer sig det redovisade beloppet från det belopp som ska återbetalas vid förfallotidpunkten periodiseras mellanskillnaden som räntekostnad över lånets löptid med hjälp av instrumentets effektivränta. Härigenom överensstämmer vid förfallotidpunkten det redovisade beloppet och det belopp som ska återbetalas.

### **Kvittning av finansiell fordran och finansiell skuld**

En finansiell tillgång och en finansiell skuld kvittas och redovisas med ett nettobelopp i balansräkningen endast då legal kvittningsrätt föreligger samt då en reglering med ett nettobelopp avses ske eller då en samtida avyttring av tillgången och reglering av skulden avses ske.

### **Varulager**

Varulagret värderas till det lägsta av anskaffningsvärdet och nettoförsäljningsvärdet.

Anskaffningsvärdet fastställs med användning av först in, först ut-metoden (FIFO). I varulagrets värde ingår en därtill hänförlig andel av indirekta kostnader. Värdet på färdiga produkter omfattar råvaror, direkt arbete, övriga direkta kostnader samt produktionsrelaterade omkostnader inklusive avskrivningar.

Anskaffningsvärdet består av inköpspris från underleverantörer samt kostnader för tull och frakt. Nettoförsäljningsvärdet är det uppskattade försäljningspriset i den löpande verksamheten, med avdrag för beräknade färdigställnings- och försäljningskostnader. En uppskattning av inkuransen i varulagret sker kontinuerligt under året.

### Avsättningar

Företaget gör en avsättning när det finns en legal eller informell förpliktelse och en tillförlitlig uppskattning av beloppet kan göras. Företaget nuvärdesberäknar förpliktelser som väntas regleras efter mer än tolv månader. Den ökning av avsättningen som beror på att tid förflyter redovisas som räntekostnad.

Vid försäljning lämnar företaget 24 månaders produktgaranti. Avsättningar för dessa åtaganden görs baserat på historisk information om uppkomna kostnader för att reglera krav enligt garantivillkoren.

### Kassaflödesanalys

Kassaflödesanalysen upprättas enligt indirekt metod. Det redovisade kassaflödet omfattar endast transaktioner som medfört in- eller utbetalningar.

Som likvida medel klassificerar företaget, förutom kassamedel, disponibla tillgodohavanden hos banker och andra kreditinstitut samt kortfristiga likvida placeringar som är noterade på en marknadsplats och har en kortare löptid än tre månader från anskaffningstidpunkten. Medel på koncernkonto klassificeras som likvida medel i kassaflödesanalysen men som fordringar/skulder på koncernföretag i balansräkningen.

Spärrade medel klassificeras inte som likvida medel. Förändringar i spärrade medel redovisas i investeringsverksamheten.

### Nyckeltalsdefinitioner

Rörelsemarginal: Rörelseresultat i procent av nettoomsättning

Soliditet: Eget kapital, inklusive eget kapitals andel (79,4 %) av obeskattade reserver, i procent av balansomslutningen.

Avkastning på sysselsatt kapital: Resultat efter finansnetto plus finansiella kostnader i procent av genomsnittligt sysselsatt kapital (Balansomslutningen minskad med icke räntedragande skulder)

Medeltal anställda: Medeltalet anställda beräknad utifrån arbetad tid

### Not 2 Nettoomsättningens fördelning på verksamhetsgrenar och geografiska marknader

	2023-01-01 -2023-12-31	2022-01-01 -2022-12-31
<b>Nettoomsättning per geografisk marknad</b>		
Sverige	228 624	210 397
Övriga Europa utom Norden	58 369	56 437
Norden	52 276	41 425
Nordamerika	1 336	5 522
Asien och Australien	3 209	1 118
	<b>343 814</b>	<b>314 900</b>

Företaget verkar inom en verksamhetsgren, kontraktstillverkning av elektronikprodukter

### Not 3 Transaktioner med närstående

Uppgifter om moderföretag

Lifco AB (556465-3185) är moderföretag i den minsta koncern som upprättar koncernredovisning där företaget ingår och Carl Bennet AB (556379-0715) är moderföretag i den största koncern som upprättar koncernredovisning där företaget ingår.

Inköp och försäljning mellan koncernföretag

0,4% (0,4%) av årets inköp och 7,6 % (7,2%) av årets försäljning avser andra koncernföretag.

39,3% (42%) av årets inköp och 1,0% (1,5%) av årets försäljning avser egna dotterföretag.

### Not 4 Arvode till revisorer

Med revisionsuppdrag avses granskning av årsredovisningen och bokföringen samt styrelsens och verkställande direktörens förvaltning, övriga arbetsuppgifter som det ankommer på bolagets revisor att utföra samt rådgivning eller annat biträde som föranleds av iakttagelser vid sådan granskning eller genomförandet av sådana övriga arbetsuppgifter.

	2023-01-01 -2023-12-31	2022-01-01 -2022-12-31
<b>PwC</b>		
Revisionsuppdrag	154	155
	<b>154</b>	<b>155</b>

### Not 5 Avskrivningar, nedskrivningar och återföringar

Avskrivningar av materiella anläggningstillgångar uppgår till 915 tkr (1 343 tkr)

	2023-01-01 -2023-12-31	2022-01-01 -2022-12-31
<b>Avskrivningarna fördelar sig på följande poster i resultaträkningen</b>		
Kostnad för sålda varor	895	1 324
Administrationskostnader	19	18
	<b>915</b>	<b>1 343</b>

### Not 6 Operationella leasingavtal

Under perioden kostnadsförda leasingavgifter -19 tkr (185tkr)

Framtida minimileaseavgifter som ska erläggas avseende icke uppsägningsbara leasingavgifter:

	2023-01-01 -2023-12-31	2022-01-01 -2022-12-31
Förfaller till betalning inom ett år	191	98
Förfaller till betalning senare än ett år men inom 5 år	373	0
	<b>564</b>	<b>98</b>

Avtalen avser leasing av tjänstebilar

2024052307581

## Not 7 Anställda och personalkostnader

	2023-01-01 -2023-12-31	2022-01-01 -2022-12-31
<b>Medelantalet anställda</b>		
Kvinnor	54,6	42,3
Män	48,6	50,0
	<b>103,2</b>	<b>92,3</b>
<b>Löner och andra ersättningar samt sociala kostnader inklusive pensionskostnader</b>		
Löner och andra ersättningar	43 963	37 866
Sociala kostnader och pensionskostnader (varav pensionskostnader)	18 867 (3 749)	16 485 3 595)
<b>Totala löner, andra ersättningar, sociala kostnader och pensionskostnader</b>	<b>62 830</b>	<b>54 351</b>
<b>Könsfördelning bland ledande befattningshavare</b>		
Andel kvinnor i styrelsen	20 %	20 %
Andel män i styrelsen	80 %	80 %
Andel kvinnor bland övriga ledande befattningshavare	50 %	60 %
Andel män bland övriga ledande befattningshavare	50 %	40 %

Av pensionskostnaderna avser 562 tkr (520 tkr) styrelse och VD. Pensionskostnaderna inkluderar ej några kostnader till följd om avtal om avgångsvederlag.

I beloppet avseende löner och andra ersättningar ingår rörliga ersättningar till styrelse och VD med 2 270 tkr (1 242 tkr). Rörliga ersättningar till övriga anställda enligt företagets bonussystem ingår med 1 117 tkr (395 tkr).

Avtal om avgångsvederlag:

Med verkställande direktör har avtal träffats om avgångsvederlag uppgående till maximalt 6 månadslöner. Avtalet avser endast uppsägning från företagets sida.

## Not 8 Resultat från andelar i koncernföretag

	2023-01-01 -2023-12-31	2022-01-01 -2022-12-31
Erhållna utdelningar	-18 550	-52 220
Nedskrivningar	4 000	0
	<b>-14 550</b>	<b>-52 220</b>

2024052307582

### Not 9 Övriga ränteintäkter och liknande resultatposter

	2023-01-01 -2023-12-31	2022-01-01 -2022-12-31
Ränteintäkter	123	5
Ränteintäkter koncernen	128	37
Kursdifferenser	560	1 167
	<b>810</b>	<b>1 210</b>

### Not 10 Räntekostnader och liknande resultatposter

	2023-01-01 -2023-12-31	2022-01-01 -2022-12-31
Kursdifferenser på skulder	800	285
Räntekostnader	5	2
Räntekostnader koncernföretag	740	220
	<b>1 545</b>	<b>507</b>

### Not 11 Bokslutsdispositioner

	2023-01-01 -2023-12-31	2022-01-01 -2022-12-31
Avsättning till periodiseringsfond	6 760	4 305
Återföring från periodiseringsfond	-5 357	-5 801
Förändring av överavskrivningar	143	-495
	<b>1 546</b>	<b>-1 991</b>

### Not 12 Skatt på årets resultat

	2023-01-01 -2023-12-31	2022-01-01 -2022-12-31
<b>Skatt på årets resultat</b>		
Aktuell skatt	4 181	2 583
Förändring av uppskjuten skatt avseende temporära skillnader	0	84
<b>Totalt redovisad skatt</b>	<b>4 181</b>	<b>2 667</b>

2024052307583

		2023-01-01 -2023-12-31		2022-01-01 -2022-12-31
	Procent	Belopp	Procent	Belopp
Redovisat resultat före skatt		37 595		64 062
Skatt enligt gällande skattesats	20,60	-7 745	20,60	-13 197
Skatteeffekt av ej avdragsgilla kostnader	0,70	-263	0,19	-120
Skatteeffekt av ej skattepliktiga intäkter	-10,18	3 826	-16,79	10 757
Skatteeffekt av schablonränta på periodeiseringsfond			0,17	-108
<b>Redovisad effektiv skatt</b>	<b>11,12</b>	<b>-4 181</b>	<b>4,16</b>	<b>-2 667</b>

### Not 13 Balanserade utgifter för utvecklingsarbeten och liknande arbeten

	2023-12-31	2022-12-31
Ingående anskaffningsvärden	0	0
Inköp	92	
<b>Utgående ackumulerade anskaffningsvärden</b>	<b>92</b>	<b>0</b>
Årets avskrivningar	-6	
<b>Utgående ackumulerade avskrivningar</b>	<b>-6</b>	
<b>Utgående redovisat värde</b>	<b>87</b>	<b>0</b>

### Not 14 Byggnader och mark

	2023-12-31	2022-12-31
Ingående anskaffningsvärden	14 098	11 745
Inköp	343	2 353
<b>Utgående ackumulerade anskaffningsvärden</b>	<b>14 441</b>	<b>14 098</b>
Ingående avskrivningar	-9 387	-9 277
Årets avskrivningar	-198	-110
<b>Utgående ackumulerade avskrivningar</b>	<b>-9 585</b>	<b>-9 387</b>
<b>Utgående redovisat värde</b>	<b>4 856</b>	<b>4 711</b>

2024052307584

### Not 15 Maskiner och andra tekniska anläggningar

	2023-12-31	2022-12-31
Ingående anskaffningsvärden	35 617	40 173
Inköp	1 070	308
Försäljningar/utrangeringar	0	-4 864
<b>Utgående ackumulerade anskaffningsvärden</b>	<b>36 687</b>	<b>35 617</b>
Ingående avskrivningar	-33 740	-37 390
Försäljningar/utrangeringar	0	4 864
Årets avskrivningar	-697	-1 214
<b>Utgående ackumulerade avskrivningar</b>	<b>-34 437</b>	<b>-33 740</b>
<b>Utgående redovisat värde</b>	<b>2 250</b>	<b>1 877</b>

Företaget erhöll under åren 1988- 2004 bidrag för investeringar i maskiner. Det redovisade anskaffningsvärdet för kvarvarande anläggningar har reducerats med 2 189 tkr. Av dessa 2 189 tkr har utrangerats 256 tkr under 2022 - kvarvarande = 1 933 tkr.

### Not 16 Inventarier, verktyg och installationer

	2023-12-31	2022-12-31
Ingående anskaffningsvärden	989	1 759
Inköp	0	26
Försäljningar/utrangeringar	0	-797
<b>Utgående ackumulerade anskaffningsvärden</b>	<b>989</b>	<b>989</b>
Ingående avskrivningar	-945	-1 723
Försäljningar/utrangeringar	0	797
Årets avskrivningar	-19	-18
<b>Utgående ackumulerade avskrivningar</b>	<b>-965</b>	<b>-945</b>
<b>Utgående redovisat värde</b>	<b>24</b>	<b>44</b>

Företaget erhöll år 2004 bidrag för investeringar i inventarier. Det redovisade anskaffningsvärdet för kvarvarande anläggningar har reducerats med 14 tkr. Inga bidrag i de inventarier som utrangerats 2022

### Not 17 Andelar i koncernföretag

	2023-12-31	2022-12-31
Ingående anskaffningsvärden	85 821	85 821
<b>Utgående ackumulerade anskaffningsvärden</b>	<b>85 821</b>	<b>85 821</b>
Ingående nedskrivningar	-27 600	-27 600
Årets nedskrivningar	-4 000	0
<b>Utgående ackumulerade nedskrivningar</b>	<b>-31 600</b>	<b>-27 600</b>
<b>Utgående redovisat värde</b>	<b>54 221</b>	<b>58 221</b>

**Not 18 Innehav av andelar i dotterföretag utgörs av följande**

Namn	Kapital- andel	Rösträtts- andel	Antal andelar	Bokfört värde
Leab Eesti Oü	100	100	1	9 613
Lövänger Elektronik Uppsala AB	100	100	3 000	2 620
Lövänger Elektronik Fagersta AB	100	100	10 000	32 423
Lövänger Elektronik Göteborg AB	100	100	500	9 565
				<b>54 221</b>

	Org.nr	Säte
Leab Eesti Oü	11051087	Tallinn Estland
Lövänger Elektronik Uppsala AB	556382-5198	Uppsala
Lövänger Elektronik Fagersta AB	556252-3158	Fagersta
Lövänger Elektronik Göteborg AB	559056-2293	Göteborg

**Not 19 Uppskjuten fordran**

	2023-12-31	2022-12-31
Belopp vid årets ingång	0	84
Under året ianspråktaga belopp	0	-84
<b>Belopp vid årets utgång</b>	<b>0</b>	<b>0</b>

**Not 20 Uppskattningar och bedömningar**

Kundfordringar och varulager utgör värdemässigt de största tillgångsposterna. Båda dessa är värderade till nettovärde efter avdrag för nedskrivningar. På balansdagen 2023-12-31 uppgick inkuransreserven i varulager till 9 764 tkr (12 747 tkr) och reserven för osäkra kundfordringar till 1 346 tkr (596 tkr).

**Not 21 Förutbetalda kostnader och upplupna intäkter**

	2023-12-31	2022-12-31
Förutbetald leasing	153	0
Förutbetalda försäkringar	60	0
Förutbetalda pensionspremier	64	9
Förutbetalda IT- kostnader	514	456
Upplupna intäkter	429	440
Övrigt	187	330
	<b>1 407</b>	<b>1 236</b>

**Not 22 Disposition av vinst eller förlust**

2023-12-31

**Förslag till vinstdisposition**

Styrelsen föreslår att till förfogande stående vinstmedel:

balanserad vinst	42 543
årets vinst	33 414
	<b>75 957</b>

disponeras så att	
till aktieägare utdelas (1 113,33 kronor per aktie)	33 400
i ny räkning överföres	42 557
	<b>75 957</b>

**Not 23 Övriga avsättningar**

2023-12-31

2022-12-31

Belopp vid årets ingång	475	615
Årets avsättningar	400	475
Under året ianspråktaget belopp	-475	-615
	<b>400</b>	<b>475</b>

Årets beräknade kostnader för arbete och material för produkter som returnerats inom garantitiden.

**Not 24 Upplupna kostnader och förutbetalda intäkter**

2023-12-31

2022-12-31

Upplupna löner	4 307	2 658
Upplupen semester	4 914	4 259
Upplupna sociala kostnader	4 366	3 140
Upplupna kostnader för material	411	468
Upplupna tillverkningskostnader	530	257
Övrigt	145	146
	<b>14 673</b>	<b>10 927</b>

**Not 25 Justering för poster som inte ingår i kassaflödet**

2023-12-31

2022-12-31

Avskrivningar	915	1 343
Avsättning för garantier	75	-140
	<b>990</b>	<b>1 203</b>

2024052307586

**Not 26 Likvida medel**

	2023-12-31	2022-12-31
<b>Likvida medel</b>		
Medel på koncernkonto	-14 100	-15 218
	<b>-14 100</b>	<b>-15 218</b>

**Not 27 Väsentliga händelser efter räkenskapsårets slut**

Bolaget har inga väsentliga händelser efter balansdagen att rapportera.

***Underskrifter***

Den dag som framgår av elektroniska underskrifter

Martin Linder  
Ordförande

Ivan Vincent  
Verkställande direktör

Andreas Löfqvist  
Styrelseledamot

Ulf Lundström  
Arbetsstagarrepresentant

Erland Lindberg  
Arbetsstagarrepresentant

Vår revisionsberättelse har lämnats den dag som framgår av min elektroniska underskrift

Öhrlings PricewaterhouseCoopers AB

Håkan Jonsson  
Auktoriserad revisor

2024052307587

**SIGNATURES****ALLEKIRJOITUKSET****UNDERSKRIFTER****SIGNATURER****UNDERSKRIFTER**

This documents contains 21 pages before this page  
Dokumentet inneholder 21 sider før denne siden

Tämä asiakirja sisältää 21 sivua ennen tätä sivua  
Dette dokument indeholder 21 sider før denne side

Detta dokument innehåller 21 sidor före denna sida

**Erik Andreas Löfqvist**

492b2f13-9811-4a10-9c4e-6afe8ef7b1f0 - 2024-03-13 13:05:53 UTC +02:00  
BankID / Freja eID - e2c2d188-e829-45ba-84ab-363339b8596d - SE

**Martin Roland Linder**

15511d6a-aff5-4870-bf91-b1dcc0cfc393 - 2024-03-13 13:08:53 UTC +02:00  
BankID / Freja eID - e8dd1ff4-a741-42eb-bb3e-24fa3ab6165e - SE

**VAN VINCENT**

b17f1037-ae7f-46dd-8238-b70d79e6fccd - 2024-03-13 13:21:09 UTC +02:00  
BankID / Freja eID - f35a733b-1680-4634-afad-5587e302cb9b - SE

**Ulf Inge Lundström**

715de0ea-4e21-4df3-98d9-ca17ed27532e - 2024-03-13 13:25:29 UTC +02:00  
BankID / Freja eID - 1068ef00-1364-42b3-86ba-cf9a51a28391 - SE


**ERLAND LINDBERG**

caf6f7fc-0a9e-4671-ac58-b1e8f977bbc1 - 2024-03-13 14:12:58 UTC +02:00  
BankID / Freja eID - 1214a7cb-685f-4dcf-85c7-d61221681c7b - SE

**Håkan Andreas Jonsson**

02bba9f7-41ba-4b55-b259-1b3b3eeabe9f - 2024-03-13 18:11:01 UTC +02:00  
BankID / Freja eID - 191edaa2-425c-49ae-9284-f2f75692cd40 - SE

Fotokopians överensstämmelse  
med originalet intygas:



authority to sign  
representative  
custodial

asemavaltuus  
nimenkirjoitusoikeus  
huoltaja/edunvalvoja

ställningsfullmakt  
firmateckningsrätt  
förvaltare

autoritet til å signere  
representant  
foresatte/verge

myndighed til at underskrive  
repræsentant  
frihedsberovende

# Revisionsberättelse

Till bolagsstämman i Lövånger Elektronik AB, org.nr 556287-7943

## Rapport om årsredovisningen

### Uttalanden

Vi har utfört en revision av årsredovisningen för Lövånger Elektronik AB för år 2023.

Enligt vår uppfattning har årsredovisningen upprättats i enlighet med årsredovisningslagen och ger en i alla väsentliga avseenden rättvisande bild av Lövånger Elektronik ABs finansiella ställning per den 31 december 2023 och av dess finansiella resultat för året enligt årsredovisningslagen. Förvaltningsberättelsen är förenlig med årsredovisningens övriga delar.

Vi tillstyrker därför att bolagsstämman fastställer resultaträkningen och balansräkningen för Lövånger Elektronik AB.

### Grund för uttalanden

Vi har utfört revisionen enligt International Standards on Auditing (ISA) och god revisionssed i Sverige. Vårt ansvar enligt dessa standarder beskrivs närmare i avsnittet Revisorns ansvar. Vi är oberoende i förhållande till Lövånger Elektronik AB enligt god revisorssed i Sverige och har i övrigt fullgjort vårt yrkesetiska ansvar enligt dessa krav.

Vi anser att de revisionsbevis vi har inhämtat är tillräckliga och ändamålsenliga som grund för våra uttalanden.

### Styrelsens och verkställande direktörens ansvar

Det är styrelsen och verkställande direktören som har ansvaret för att årsredovisningen upprättas och att den ger en rättvisande bild enligt årsredovisningslagen. Styrelsen och verkställande direktören ansvarar även för den interna kontroll som de bedömer är nödvändig för att upprätta en årsredovisning som inte innehåller några väsentliga felaktigheter, vare sig dessa beror på oegentligheter eller misstag.

Vid upprättandet av årsredovisningen ansvarar styrelsen och verkställande direktören för bedömningen av bolagets förmåga att fortsätta verksamheten. De upplyser, när så är tillämpligt, om förhållanden som kan påverka förmågan att fortsätta verksamheten och att använda antagandet om fortsatt drift. Antagandet om fortsatt drift tillämpas dock inte om beslut har fattats om att avveckla verksamheten.

### Revisorns ansvar

Våra mål är att uppnå en rimlig grad av säkerhet om huruvida årsredovisningen som helhet inte innehåller några väsentliga felaktigheter, vare sig dessa beror på oegentligheter eller misstag, och att lämna en revisionsberättelse som innehåller våra uttalanden. Rimlig säkerhet är en hög grad av säkerhet, men är ingen garanti för att en revision som utförs enligt ISA och god revisionssed i Sverige alltid kommer att upptäcka en väsentlig felaktighet om en sådan finns. Felaktigheter kan uppstå på grund av oegentligheter eller misstag och anses vara väsentliga om de enskilt eller tillsammans rimligen kan förväntas påverka de ekonomiska beslut som användare fattar med grund i årsredovisningen.

En ytterligare beskrivning av vårt ansvar för revisionen av årsredovisningen finns på Revisorsinspektionens webbplats: [www.revisorsinspektionen.se/revisornsansvar](http://www.revisorsinspektionen.se/revisornsansvar). Denna beskrivning är en del av revisionsberättelsen.

## Rapport om andra krav enligt lagar och andra författningar

### Uttalanden

Utöver vår revision av årsredovisningen har vi även utfört en revision av styrelsens och verkställande direktörens förvaltning för Lövånger Elektronik AB för år 2023 samt av förslaget till dispositioner beträffande bolagets vinst eller förlust.

Vi tillstyrker att bolagsstämman disponerar vinsten enligt förslaget i förvaltningsberättelsen och beviljar styrelsens ledamöter och verkställande direktören ansvarsfrihet för räkenskapsåret.

## Grund för uttalanden

Vi har utfört revisionen enligt god revisionsssed i Sverige. Vårt ansvar enligt denna beskrivs närmare i avsnittet Revisorns ansvar. Vi är oberoende i förhållande till Lövånger Elektronik AB enligt god revisorssed i Sverige och har i övrigt fullgjort vårt yrkesetiska ansvar enligt dessa krav.

Vi anser att de revisionsbevis vi har inhämtat är tillräckliga och ändamålsenliga som grund för våra uttalanden.

## Styrelsens och verkställande direktörens ansvar

Det är styrelsen som har ansvaret för förslaget till dispositioner beträffande bolagets vinst eller förlust. Vid förslag till utdelning innefattar detta bland annat en bedömning av om utdelningen är försvarlig med hänsyn till de krav som bolagets verksamhetsart, omfattning och risker ställer på storleken av bolagets egna kapital, konsolideringsbehov, likviditet och ställning i övrigt.

Styrelsen ansvarar för bolagets organisation och förvaltningen av bolagets angelägenheter. Detta innefattar bland annat att fortlöpande bedöma bolagets ekonomiska situation, och att tillse att bolagets organisation är utformad så att bokföringen, medelsförvaltningen och bolagets ekonomiska angelägenheter i övrigt kontrolleras på ett betryggande sätt. Den verkställande direktören ska sköta den löpande förvaltningen enligt styrelsens riktlinjer och anvisningar och bland annat vidta de åtgärder som är nödvändiga för att bolagets bokföring ska fullgöras i överensstämmelse med lag och för att medelsförvaltningen ska skötas på ett betryggande sätt.

## Revisorns ansvar

Vårt mål beträffande revisionen av förvaltningen, och därmed vårt uttalande om ansvarsfrihet, är att inhämta revisionsbevis för att med en rimlig grad av säkerhet kunna bedöma om någon styrelseledamot eller verkställande direktören i något väsentligt avseende:

- företagit någon åtgärd eller gjort sig skyldig till någon försummelse som kan föranleda ersättningsskyldighet mot bolaget, eller
- på något annat sätt handlat i strid med aktiebolagslagen, årsredovisningslagen eller bolagsordningen.

Vårt mål beträffande revisionen av förslaget till dispositioner av bolagets vinst eller förlust, och därmed vårt uttalande om detta, är att med rimlig grad av säkerhet bedöma om förslaget är förenligt med aktiebolagslagen.

Rimlig säkerhet är en hög grad av säkerhet, men ingen garanti för att en revision som utförs enligt god revisionsssed i Sverige alltid kommer att upptäcka åtgärder eller försummelser som kan föranleda ersättningsskyldighet mot bolaget, eller att ett förslag till dispositioner av bolagets vinst eller förlust inte är förenligt med aktiebolagslagen.

En ytterligare beskrivning av vårt ansvar för revisionen av förvaltningen finns på Revisorsinspektionens webbplats: [www.revisorsinspektionen.se/revisornsansvar](http://www.revisorsinspektionen.se/revisornsansvar). Denna beskrivning är en del av revisionsberättelsen.

Umeå den dag som framgår av vår elektroniska signatur

Öhrlings PricewaterhouseCoopers AB

Håkan Jonsson  
Auktoriserad revisor

# Deltagare

ÖHRLINGS PRICEWATERHOUSECOOPERS AB 556029-6740 Sverige

Signerat med Svenskt BankID

2024-03-13 16:08:40 UTC

Namn returnerat från Svenskt BankID: Håkan Andreas Jonsson

Datum


Håkan Jonsson

Auktoriserad revisor

Leveranskanal: E-post

2024052307591

Fotokopians överensstämmelse  
med originalet intygas:

  
.....