

ÅRSREDOVISNING

för

Swebor Stål Svenska AB

Org.nr. 556800-0664

Styrelsen och verkställande direktör får härmed avlämna årsredovisning för räkenskapsåret 2024-01-01 - 2024-12-31


Innehåll	Sida
- förvaltningsberättelse	2
- resultaträkning	4
- balansräkning	5
- kassaflödesanalys	7
- noter	8
- underskrifter	15

Undertecknad verkställande direktör i Swebor Stål Svenska AB intygar, att resultaträkningen och balansräkningen i årsredovisningen har fastställts på årsstämman den 11 juni 2025.

Stämman beslöt tillika godkänna styrelsens förslag till vinstdisposition.

Jag intygar också att innehållet i årsredovisningen och revisionsberättelsen stämmer överens med originalen.

Luleå 2025-06-11



Petter Eriksson

Swebor Stål Svenska AB

Org.nr. 556800-0664

FÖRVALTNINGSBERÄTTELSE

Årsredovisningen är upprättad i svenska kronor, SEK.

Verksamheten

Företagets verksamhet avser försäljning och värmebehandling, skärning, riktning och stansning av stålprodukter till gruv- och entreprenadverksamhet. Försäljningen är till stor del inriktad på export.

Produktionen är förlagd till Jokkmokk och Luleå. Bolagets ekonomi- och företagsledande funktioner är förlagda till Luleå.

Företagets har sitt säte i Luleå.

Flerårsjämförelse*

Beloppen i Flerårsjämförelse visas i KSEK

	2024	2023	2022	2021	2019/2020
Nettoomsättning	436 297	328 527	364 707	202 854	260 569
Res. efter finansiella poster	115 030	43 017	87 587	16 139	104
Balansomslutning	368 087	241 669	218 143	151 567	122 637
Soliditet (%)	59,04	65,24	58,11	39,57	38,61
Avkastning på eget kapital (%)	61,34	30,24	93,82	30,07	0,22
Avkastning på totalt kapital (%)	38,21	19,27	47,98	12,66	1,50

*Definitioner av nyckeltal, se noter

År 2019/2020 i flerårsöversikten är ett förlängt räkenskapsår och avser 18 månader.

Förväntad framtida utveckling

Efterfrågan är fortsatt hög på bolagets produkter vilket även förväntas fortsätta under kommande år. Det är främst inom produktsegmentet pansarplåt som bolaget ser den största ökningen i efterfrågan.

Bolaget är främst exponerad mot valutorna USD, CAD och EUR. Den framtida utvecklingen för valutorna är svår att prognostisera. Vår ambition är att säkra stora delar av valutaflödet för att minimera vår valutaexponering.

Tillstånds- eller anmälningspliktig verksamhet enligt miljöbalken

Bolaget bedriver anmälningspliktig verksamhet enligt miljöbalken. Anmälningsplikten avser en anläggning för härdning av mer än ett ton gods per år. Den anmälningspliktiga produktionen motsvarar en stor del av bolagets nettoomsättning.

Förändringar i eget kapital

	Aktiekapital	Övrigt bundet eget kapital	Övrigt fritt eget kapital	Årets resultat	Summa fritt eget kapital
Belopp vid årets ingång	100 000	0	87 376 896	20 276 352	107 653 248
Resultatdisp. enl. beslut av årsstämma:			20 276 352	-20 276 352	0
Återbetalning aktieägartillskott			-30 000 000		-30 000 000
Årets vinst				64 848 774	64 848 774
Belopp vid årets utgång	100 000	0	77 653 248	64 848 774	142 502 022
			2024-12-31		2023-12-31
Villkorade aktieägartillskott uppgår till:			0		30 000 000

Swebor Stål Svenska AB

Org.nr. 556800-0664

Resultatdisposition

Förslag till disposition av bolagets vinst

Till årsstämman förfogande står	
balanserad vinst	77 653 248
årets vinst	64 848 774
	<u>142 502 022</u>
Styrelsen föreslår att	
i ny räkning överföres	142 502 022
	<u>142 502 022</u>

Beträffande bolagets resultat och ställning i övrigt hänvisas till efterföljande resultat- och balansräkningar med tillhörande noter.

2025062506342

Swebor Stål Svenska AB

Org.nr. 556800-0664

RESULTATRÄKNING

	Not	2024-01-01 2024-12-31	2023-01-01 2023-12-31
Rörelsens intäkter m.m.			
Nettoomsättning	2, 3	436 296 849	328 526 844
Förändring av lager av produkter i arbete, färdiga varor och pågående arbete för annans räkning		22 644 666	-5 427 680
Övriga rörelseintäkter		37 887 508	29 224 783
		<u>496 829 023</u>	<u>352 323 947</u>
Rörelsens kostnader			
Råvaror och förnödenheter		-278 284 833	-215 058 858
Övriga externa kostnader	3,4,5	-37 306 507	-29 785 953
Personalkostnader	6	-29 096 799	-28 400 520
Avskrivningar av materiella anläggningstillgångar		-2 524 209	-2 603 884
Övriga rörelsekostnader		-34 255 337	-32 825 411
		<u>-381 467 685</u>	<u>-308 674 626</u>
Rörelseresultat		115 361 338	43 649 321
Resultat från finansiella poster			
Resultat från övriga värdepapper och fordringar som är anläggningstillgångar		0	35 883
Övriga ränteintäkter och liknande resultatposter		1 145 236	638 863
Räntekostnader och liknande resultatposter		-680 396	-303 556
Räntekostnader till koncernföretag		-796 341	-1 003 460
		<u>-331 501</u>	<u>-632 270</u>
Resultat efter finansiella poster		115 029 837	43 017 051
Bokslutsdispositioner			
Avsättning till periodiseringsfond		-31 900 000	-15 000 000
Återföring från periodiseringsfond		2 100 000	3 100 000
Förändring av avskrivningar utöver plan		-1 450 122	-1 480 000
		<u>-31 250 122</u>	<u>-13 380 000</u>
Resultat före skatt		83 779 715	29 637 051
Skatt på årets resultat	7	-18 930 941	-9 360 699
Årets resultat		<u>64 848 774</u>	<u>20 276 352</u>

2025062506343

Svebor Stål Svenska AB

Org.nr. 556800-0664

BALANSRÄKNING

TILLGÅNGAR

Anläggningstillgångar

Materiella anläggningstillgångar

	Not	2024-12-31	2023-12-31
Förbättringsutgifter på annans fastighet	8	2 975 362	2 982 999
Maskiner och andra tekniska anläggningar	9	12 659 639	12 052 186
Inventarier, verktyg och installationer	10	390 759	829 501
Pågående nyanläggningar och förskott avseende materiella anläggningstillgångar	11	14 025 071	1 996 243
		<u>30 050 831</u>	<u>17 860 929</u>

Finansiella anläggningstillgångar

Andelar i koncernföretag	12	282 910	282 910
Fordringar hos koncernföretag	13	0	67 247
Andelar i intresseföretag och gemensamt styrda företag	14	2 749 545	2 510 400
Andra långfristiga värdepappersinnehav	15	500 000	540 238
Andra långfristiga fordringar	16	19 020 467	23 609 175
		<u>22 552 922</u>	<u>27 009 970</u>

Summa anläggningstillgångar

52 603 753 44 870 899

Omsättningstillgångar

Varulager m.m.

Råvaror och förnödenheter		60 393 278	44 084 917
Varor under tillverkning		7 139 974	2 603 638
Färdiga varor och handelsvaror		12 703 381	16 039 482
		<u>80 236 633</u>	<u>62 728 037</u>

Kortfristiga fordringar

Kundfordringar		75 300 225	39 814 148
Fordringar hos koncernföretag		19 987 719	59 396 815
Aktuella skattefordringar		3 061 850	2 947 935
Övriga fordringar		7 249 462	13 839 441
Förutbetalda kostnader och upplupna intäkter	17	10 972 767	5 419 452
		<u>116 572 023</u>	<u>121 417 791</u>

Kassa och bank

Kassa och bank		118 674 109	12 652 638
Summa kassa och bank		<u>118 674 109</u>	<u>12 652 638</u>

Summa omsättningstillgångar

315 482 765 196 798 466

SUMMA TILLGÅNGAR

368 086 518 241 669 365

2025062506344

Swebor Stål Svenska AB

Org.nr. 556800-0664

BALANSRÄKNING

EGET KAPITAL OCH SKULDER

Eget kapital

Bundet eget kapital

Aktiekapital

Not

2024-12-31

2023-12-31

18

100 000
100 000

100 000
100 000

Fritt eget kapital

Balanserat resultat

Erhållet aktieägartillskott

Årets resultat

77 653 248

0

64 848 774

142 502 022

57 376 896

30 000 000

20 276 352

107 653 248

Summa eget kapital

142 602 022

107 753 248

Obeskattade reserver

Periodiseringsfond

Ackumulerade avskrivningar utöver plan

Summa obeskattade reserver

19

83 200 000

10 929 434

94 129 434

53 400 000

9 479 312

62 879 312

Avsättningar

Övriga avsättningar

Summa avsättningar

20

500 000

500 000

540 238

540 238

Långfristiga skulder

Skulder till kreditinstitut

Skulder till koncernföretag

Summa långfristiga skulder

21

6 500 000

0

6 500 000

0

876 218

876 218

Kortfristiga skulder

Skulder till kreditinstitut

Förskott från kunder

Leverantörsskulder

Skulder till koncernföretag

Aktuell skatteskuld

Övriga skulder

Upplupna kostnader och förutbetalda intäkter

Summa kortfristiga skulder

22

1 500 000

919 916

43 444 785

37 865 480

13 705 378

4 657 853

22 261 650

124 355 062

0

1 058 167

25 300 951

13 885 299

19 316 623

946 115

9 113 194

69 620 349

SUMMA EGET KAPITAL OCH SKULDER

368 086 518

241 669 365

2025062506345

Swebor Stål Svenska AB

Org.nr. 556800-0664

2025062506346

KASSAFLÖDESANALYS

	Not	2024-01-01 2024-12-31	2023-01-01 2023-12-31
Den löpande verksamheten			
Rörelseresultat	2	115 361 338	43 649 321
Justeringar för poster som inte ingår i kassaflödet	23	2 524 209	2 633 748
Erhållen ränta m.m.		1 145 236	674 746
Erlagd ränta		-1 223 256	-2 407 118
Betald inkomstskatt		-24 542 186	-4 418 767
Kassaflöde från den löpande verksamheten före förändringar av rörelsekapital		93 265 341	40 131 930
Kassaflöde från förändringar av rörelsekapital			
Minskning(+)/ökning(-) av varulager/pågående arbete		-17 508 595	5 503 662
Minskning(+)/ökning(-) av kundfordringar		3 923 017	-5 006 092
Minskning(+)/ökning(-) av fordringar		922 750	-13 518 747
Minskning(-)/ökning(+) av leverantörsskulder		18 143 834	5 901 308
Minskning(-)/ökning(+) av kortfristiga skulder		16 721 943	2 197 935
Kassaflöde från den löpande verksamheten		115 468 290	35 209 996
Investeringsverksamheten			
Förvärv av materiella anläggningstillgångar	8	0	-4 270 736
Försäljning av materiella anläggningstillgångar		0	2 270 312
Förvärv av maskiner och andra tekniska anläggningar	9	-2 612 238	0
Förvärv av inventarier, verktyg och installationer	10	-73 045	0
Förvärv av pågående nyanläggningar och förskott avseende materiella anläggningstillgångar		-12 028 828	0
Förvärv av koncernföretag	12	0	-27 000
Förvärv av finansiella anläggningstillgångar	16	-4 445 963	-18 977 229
Återbetalning av lån från utomstående	16	8 862 773	0
Kassaflöde från investeringsverksamheten		-10 297 301	-21 004 653
Finansieringsverksamheten			
Erhållna aktieägartillskott		0	30 000 000
Upptagna lån		37 500 000	11 113 834
Ändring kortfristiga finansiella skulder		1 500 000	0
Amortering av skuld		-8 149 518	-33 184 502
Utbetald utdelning		0	-30 000 000
Återbetalt aktieägartillskott		-30 000 000	0
Kassaflöde från finansieringsverksamheten		850 482	-22 070 668
Förändring av likvida medel		106 021 471	-7 865 325
Likvida medel vid årets början		12 652 638	20 517 963
Likvida medel vid årets slut		118 674 109	12 652 638

NOTER

Not 1 Redovisnings- och värderingsprinciper

Årsredovisningen är upprättad i enlighet med årsredovisningslagen och BFNAR 2012:1 Årsredovisning och koncernredovisning (K3).

Principerna är oförändrade jämfört med föregående år.

Fordringar

Fordringar har upptagits till de belopp varmed de beräknas inflyta.

Övriga tillgångar, avsättningar och skulder

Övriga tillgångar, avsättningar och skulder har värderats till anskaffningsvärden om inget annat anges nedan.

Fordringar och skulder i utländsk valuta har värderats till balansdagens kurs. Kursvinster och kursförluster på rörelsefordringar och rörelseskulder redovisas i rörelseresultatet medan kursvinster och kursförluster på finansiella fordringar och skulder redovisas som finansiella poster.

För säkring av tillgång eller skuld mot valutarisk används valutaterminer.

Intäktsredovisning

Intäkter har tagits upp till verkligt värde av vad som erhållits eller kommer att erhållas och redovisas i den omfattning det är sannolikt att de ekonomiska fördelarna kommer att tillgodogöras bolaget och intäkterna kan beräknas på ett tillförlitligt sätt.

Materiella anläggningstillgångar

Materiella anläggningstillgångar redovisas till anskaffningsvärde med avdrag för ackumulerade avskrivningar och eventuella nedskrivningar. Tillgångarna skrivs av linjärt över tillgångarnas bedömda nyttjandeperiod förutom mark som inte skrivs av. Nyttjandeperioden omprövas per varje balansdag. Följande nyttjandeperioder tillämpas:

	Antal år
Maskiner och andra tekniska anläggningar	3-20 år
Inventarier, verktyg och installationer	5-10 år

Leasing

Samtliga leasingavtal kostnadsförs linjärt över leasingperioden.

Varulager

Varulagret är värderat till det lägsta av anskaffningsvärdet, beräknat enligt först-in-först-ut, och nettoförsäljningsvärde. Nettoförsäljningsvärdet har beräknats till försäljningsvärdet efter avdrag för beräknad försäljningskostnad, varmed hänsyn har tagits till inkurans.

Inkomstskatt

Aktuell skatt är inkomstskatt för innevarande räkenskapsår som avser årets skattepliktiga resultat och den del av tidigare räkenskapsårs inkomstskatt som ännu inte har redovisats. Aktuell skatt värderas till det sannolika beloppet enligt de skattesatser och skatteregler som gäller på balansdagen.

NOTER

Avsättningar

Avsättningar redovisas när det finns en legal eller informell förpliktelse till följd av en tidigare händelse, det är sannolikt att ett utflöde av resurser kommer att krävas för att reglera förpliktelsen och beloppen kan uppskattas på ett tillförlitligt sätt. Tidpunkten eller beloppet för utflödet kan fortfarande vara osäker.

Avsättningar för omstruktureringar redovisas bara om en fastställd och utförlig omstruktureringsplan har utarbetats och införts, eller om företaget minst har offentliggjort planens huvuddrag till dem som berörs av den. Avsättningar redovisas inte för utgifter som hör samman med den framtida verksamheten.

En avsättning redovisas till den bästa uppskattningen av det belopp som krävs för att reglera förpliktelsen på balansdagen. Avsättningar tas endast i anspråk för de utgifter som avsättningen ursprungligen var avsedd för. Avsättningar diskonteras till sina nuvärden där pengars tidsvärde är väsentligt.

Ersättningar till anställda

Pensioner

Fordringar och skulder i utländsk valuta

Monetära fordringar och skulder i utländsk valuta har räknats om till balansdagens kurs.

Valutakursdifferenser som uppkommer vid reglering eller omräkning av monetära poster redovisas i resultaträkningen det räkenskapsår de uppkommer, antingen som en rörelsepost eller som en finansiell post utifrån den underliggande affärshändelsen.

UPPLYSNINGAR TILL ENSKILDA POSTER

Not 2 Nettoomsättning **2024** **2023**

Nettoomsättning uppdelad på geografiskt område

Försäljning i Sverige	46 327 217	39 104 223
Försäljning inom EU	200 812 931	129 288 844
Försäljning utanför EU	189 156 701	160 133 777
	<u>436 296 849</u>	<u>328 526 844</u>

Not 3 Inköp och försäljning inom koncernen **2024** **2023**

Andel av försäljningen som avser koncernföretag	18,60	23,80%
Andel av inköpen som avser koncernföretag	0,43%	0,54%

Not 4 Leasingavtal - Operationell leasing leasegivare **2024** **2023**

Framtida minimileasingavgifter för icke uppsägningsbara leasingavtal, förfaller till betalning enligt följande:

Inom 1 år	2 801 428	2 865 480
Mellan 2 till 5 år	2 275 388	2 612 600
	<u>5 076 816</u>	<u>5 478 080</u>

NOTER

2025062506349

Not 5	Ersättning till revisorer	2024	2023
	<i>Grant Thornton</i>		
	Revisionsuppdrag	169 000	225 000
	Revisionsverksamhet utöver revisionsuppdrag	21 000	33 000
	Skatterådgivning	57 000	229 000
	Övriga tjänster	91 000	19 000
		338 000	506 000

Med revisionsuppdrag avses revisors arbete för den lagstadgade revisionen och med revisionsverksamhet olika typer av kvalitetssäkringstjänster. Övriga tjänster är sådant som inte ingår i revisionsuppdrag, revisionsverksamhet eller skatterådgivning.

Not 6	Personal	2024	2023
	<i>Medelantal anställda</i>		
	Medelantal anställda har varit	29,00	25,00
	varav kvinnor	4,00	3,00
	varav män	25,00	22,00
	<i>Löner, ersättningar m.m.</i>		
	Löner, ersättningar, sociala kostnader och pensionskostnader har utgått med följande belopp:		
	Styrelsen:		
	Löner och ersättningar	5 090 991	7 714 075
	Pensionskostnader	71 704	69 478
		5 162 695	7 783 553
	Övriga anställda:		
	Löner och ersättningar	16 527 870	14 372 331
	Pensionskostnader	468 942	411 228
		16 996 812	14 783 559
	Sociala kostnader	6 448 943	5 379 236
	Summa styrelse och övriga	28 608 450	27 946 348

Swebor Stål Svenska AB

Org.nr. 556800-0664

NOTER

Not 7	Skatt på årets resultat	2024	2023
	Aktuell skatt	-18 930 941	-9 360 699
	Avräkning utländsk skatt	-790 600	0
		<u>-19 721 541</u>	<u>-9 360 699</u>
	<i>Avstämning av effektiv skatt</i>		
	Resultat före skatt	83 779 715	29 637 051
	Skattekostnad 20,60%	-17 258 621	-6 105 233
	Skatteeffekt av:		
	Ej avdragsgilla kostnader	-136 293	-52 712
	Ej skattepliktiga intäkter	0	25 926
	Skattemässiga justeringar	-2 012 463	-3 024 516
	Schablonintäkt periodiseringsfond	-288 210	-165 851
	Tillägg på återförd periodiseringsfond	-25 956	-38 316
	Avrundningsdifferens	2	3
	Summa	<u>-19 721 541</u>	<u>-9 360 699</u>
Not 8	Förbättringsutgifter på annans fastighet	2024-12-31	2023-12-31
	Ingående anskaffningsvärde	3 459 618	3 292 618
	Inköp	0	167 000
	Utgående ackumulerade anskaffningsvärden	<u>3 459 618</u>	<u>3 459 618</u>
	Ingående avskrivningar	-476 619	-306 420
	Årets avskrivningar	-7 637	-170 199
	Utgående ackumulerade avskrivningar	<u>-484 256</u>	<u>-476 619</u>
	Utgående redovisat värde	2 975 362	2 982 999
Not 9	Maskiner och andra tekniska anläggningar	2024-12-31	2023-12-31
	Ingående anskaffningsvärde	34 073 818	36 611 478
	Inköp	2 612 238	1 180 571
	Försäljningar/utrangeringar	0	-3 718 231
	Utgående ackumulerade anskaffningsvärden	<u>36 686 056</u>	<u>34 073 818</u>
	Ingående avskrivningar	-22 021 632	-22 717 568
	Försäljningar/utrangeringar	0	2 819 631
	Årets avskrivningar	-2 004 785	-2 123 695
	Utgående ackumulerade avskrivningar	<u>-24 026 417</u>	<u>-22 021 632</u>
	Utgående redovisat värde	12 659 639	12 052 186
Not 10	Inventarier, verktyg och installationer	2024-12-31	2023-12-31
	Ingående anskaffningsvärde	3 408 120	3 268 468
	Inköp	73 045	926 922
	Försäljningar/utrangeringar	0	-787 270
	Utgående ackumulerade anskaffningsvärden	<u>3 481 165</u>	<u>3 408 120</u>
	Ingående avskrivningar	-2 578 619	-2 284 187
	Försäljningar/utrangeringar	0	15 558
	Årets avskrivningar	-511 787	-309 990
	Utgående ackumulerade avskrivningar	<u>-3 090 406</u>	<u>-2 578 619</u>
	Utgående redovisat värde	390 759	829 501

2025062506350

Swebor Stål Svenska AB

Org.nr. 556800-0664

NOTER

2025062506351

Not 11 Pågående nyanläggningar och förskott avseende materiella anläggningstillgångar		2024-12-31	2023-12-31
Ingående anskaffningsvärde		1 996 243	0
Inköp		15 025 505	1 996 243
Omklassificeringar		-2 996 677	0
Utgående ackumulerade anskaffningsvärden		<u>14 025 071</u>	<u>1 996 243</u>
Utgående redovisat värde		14 025 071	1 996 243
Not 12 Andelar i koncernföretag		2024-12-31	2023-12-31
Företag	Antal/Kap. andel %	Redovisat värde	Redovisat värde
Organisationsnummer	Säte		
SweBis Middle East FZ-LLC 000000401874	Dubai	100,00%	
		254 654	254 654
Swebor LatAm SA DE CV SLA190412HR1	Mexico City	85,00%	
		1 256	1 256
BD Invest AB 559439-4164	Luleå	100,00%	
		27 000	27 000
		<u>282 910</u>	<u>282 910</u>
Uppgifter om eget kapital och resultat		Eget kapital	Resultat
000000401874		55 610 613	8 978 637
SLA190412HR1		6 119 601	3 081 850
559439-4164		25 743	-1 257
Not 13 Fordringar hos koncernföretag		2024-12-31	2023-12-31
Ingående anskaffningsvärde		67 247	46 455
Valutakursjustering		0	20 792
Avgående		-67 247	0
Utgående ackumulerade anskaffningsvärden		<u>0</u>	<u>67 247</u>
Utgående redovisat värde		0	67 247
Not 14 Andelar i intresseföretag och gemensamt styrda företag		2024-12-31	2023-12-31
Företag		Redovisat	Redovisat
Ingående anskaffningsvärde		<u>2 527 344</u>	<u>2 527 344</u>
Utgående ackumulerade anskaffningsvärden		2 527 344	2 527 344
Ingående uppskrivningar		0	0
Valutakursjustering		222 201	-16 944
Utgående ackumulerade uppskrivningar netto		<u>222 201</u>	<u>-16 944</u>
Utgående redovisat värde		2 749 545	2 510 400
Not 15 Andra långfristiga värdepappersinnehav		2024-12-31	2023-12-31
Ingående anskaffningsvärde		540 238	1 140 238
Försäljningar/utrangeringar		-40 238	-600 000
Utgående ackumulerade anskaffningsvärden		<u>500 000</u>	<u>540 238</u>
Utgående redovisat värde		500 000	540 238

Swebor Stål Svenska AB

Org.nr. 556800-0664

NOTER

Not 16	Andra långfristiga fordringar	2024-12-31	2023-12-31
	Ingående anskaffningsvärde	23 609 175	4 665 658
	Nya lån	4 274 065	18 943 517
	Amorteringar	-8 862 773	0
	Utgående ackumulerade anskaffningsvärden	19 020 467	23 609 175
	Utgående redovisat värde	19 020 467	23 609 175
Not 17	Förutbetalda kostnader och upplupna intäkter	2024-12-31	2023-12-31
	Förutbetalda hyreskostnader	760 879	1 014 061
	Övriga förutbetalda kostnader	217 455	134 915
	Övriga poster	9 994 433	4 270 476
		10 972 767	5 419 452
Not 18	Upplysningar om aktiekapital		
		Antal aktier	Kvotvärde per aktie
	Antal/värde vid årets ingång	1 000	100,00
	Antal/värde vid årets utgång	1 000	100,00
Not 19	Periodiseringsfond	2024-12-31	2023-12-31
	Periodiseringsfond 2017/2018	0	2 100 000
	Periodiseringsfond 2018/2019	3 700 000	3 700 000
	Periodiseringsfond 2020	1 800 000	1 800 000
	Periodiseringsfond 2021	5 000 000	5 000 000
	Periodiseringsfond 2022	25 800 000	25 800 000
	Periodiseringsfond 2023	15 000 000	15 000 000
	Periodiseringsfond 2024	31 900 000	0
		83 200 000	53 400 000
Not 20	Avsättningar	2024-12-31	2023-12-31
	<i>Övriga avsättningar</i>		
	Redovisat värde vid årets början	540 238	540 238
	Årets avsättningar	-40 238	0
	Redovisat värde vid årets slut	500 000	540 238
Not 21	Långfristiga skulder	2024-12-31	
	Amortering inom 2 till 5 år	6 500 000	0
Not 22	Upplupna kostnader och förutbetalda intäkter	2024-12-31	2023-12-31
	Upplupna personalrelaterade skulder	6 114 318	5 808 059
	Övriga upplupna kostnader	8 501 389	3 305 135
	Förutbetalda intäkter	7 645 943	0
		22 261 650	9 113 194

2025062506352

Swebor Stål Svenska AB

Org.nr. 556800-0664

NOTER

Not 23	Justering för poster som inte ingår i kassaflödet	2024-12-31	2023-12-31
	Avskrivningar	<u>2 524 209</u>	<u>2 633 748</u>
		2 524 209	2 633 748

Not 24 Disposition av vinst eller förlust

Förslag till disposition av bolagets vinst

Till årsstämman förfogande står

balanserad vinst

77 653 248

årets vinst

64 848 774

142 502 022

Styrelsen föreslår att

i ny räkning överföres

142 502 022

142 502 022

Not 25	Ställda säkerheter	2024-12-31	2023-12-31
	Företagsinteckningar	45 410 000	45 410 000
	Andra ställda säkerheter	500 000	540 238

Not 26 Koncernförhållanden

Bolaget är dotterbolag till HAB Holding AB, Org.nr: 556917-3585, säte Luleå

Bolaget är moderbolag, men med stöd av ÅRL 7 kap 2 § upprättas inte någon koncernredovisning.

Not 27 Definition av nyckeltal

Nettoomsättning

Rörelsens huvudintäkter, fakturerade kostnader, sidointäkter samt intäktskorrigeringar.

Resultat efter finansiella poster

Resultat efter finansiella intäkter och kostnader med före bokslutsdispositioner och skatter.

Balansomslutning

Företagets samlade tillgångar.

Avkastning på eget kapital

Resultat efter finansiella poster i procent av genomsnittligt justerat eget kapital.

Avkastning på totalt kapital

Rörelseresultat med tillägg för finansiella intäkter, i procent av genomsnittlig balansomslutning.

Swebor Stål Svenska AB

Org.nr. 556800-0664

NOTER


Luleå, det datum som framgår av digitala signaturer.

Hans Bergman
Styrelseordförande

Petter Eriksson
Styrelseledamot/Verkställande
direktör

Min revisionsberättelse har lämnats enligt det datum som framgår av min digitala signatur.

Stefan Niska
Auktoriserad revisor

Jag intygar att denna kopia
överensstämmer med original.

Lena Pettersson 2025-06-23

2025062506354

2025062506355



Document history

Document summary

COMPLETED BY ALL:

11.06.2025 14:58

SENT BY OWNER:

Victor Gustavsson • 11.06.2025 10:49

DOCUMENT ID:

r1-4Q6L7ex

ENVELOPE ID:

SkeW4QT8mle-r1-4Q6L7ex

DOCUMENT NAME:

Swebor Stål Svenska AB ÅR 2024 556800-0664.pdf

15 pages

SHA-512:

2c7f0619f4d11563a160fa6a2e541679172776202b58b8

2b6e82d7a9dda913ee87fdcad5c44053aae1d8de527ce5

ca4c0595070feef303ee54f1c0ad7581f731

Activity log

RECIPIENT	ACTION*	TIMESTAMP (CET)	METHOD	DETAILS
1. Karl Petter Eriksson petter.eriksson@swebor.se	Signed Authenticated	11.06.2025 12:02 11.06.2025 11:51	eID Low	Swedish BankID (DOB: 1984/12/27) IP: 217.208.201.8
2. HANS BERGMAN hans.bergman@swebor.se	Signed Authenticated	11.06.2025 12:15 11.06.2025 12:13	eID Low	Swedish BankID (DOB: 1978/01/06) IP: 94.204.204.15
3. STEFAN NISKA stefan.niska@se.gt.com	Signed Authenticated	11.06.2025 14:58 11.06.2025 14:54	eID Low	Swedish BankID (DOB: 1969/12/07) IP: 194.14.78.10

* Action describes both the signing and authentication performed by each recipient. Authentication refers to the ID method used to access the document.

Verified ensures that the document has been signed according to the method stated above.

Copies of signed documents are securely stored by Verified.

To review the signature validity, please open this PDF using Adobe Reader.



GDPR
compliant



eIDAS
standard



PAdES
sealed

Attachments

No attachments related to this document

Custom events

No custom events related to this document

2025062506356

Verified ensures that the document has been signed according to the method stated above.

Copies of signed documents are securely stored by Verified.

To review the signature validity, please open this PDF using Adobe Reader.



GDPR
compliant



eIDAS
standard



PAdES
sealed

Revisionsberättelse

Till bolagsstämman i Swebor Stål Svenska AB

Org.nr. 556800 - 0664

Rapport om årsredovisningen

Uttalanden

Jag har utfört en revision av årsredovisningen för Swebor Stål Svenska AB för år 2024.

Enligt min uppfattning har årsredovisningen upprättats i enlighet med årsredovisningslagen och ger en i alla väsentliga avseenden rättvisande bild av Swebor Stål Svenska ABs finansiella ställning per den 31 december 2024 och av dess finansiella resultat och kassaflöde för året enligt årsredovisningslagen. Förvaltningsberättelsen är förenlig med årsredovisningens övriga delar.

Jag tillstyrker därför att bolagsstämman fastställer resultaträkningen och balansräkningen.

Grund för uttalanden

Jag har utfört revisionen enligt International Standards on Auditing (ISA) och god revisionssed i Sverige. Mitt ansvar enligt dessa standarder beskrivs närmare i avsnittet *Revisorns ansvar*. Jag är oberoende i förhållande till Swebor Stål Svenska AB enligt god revisorssed i Sverige och har i övrigt fullgjort mitt yrkesetiska ansvar enligt dessa krav.

Jag anser att de revisionsbevis jag har inhämtat är tillräckliga och ändamålsenliga som grund för mina uttalanden.

Styrelsens och verkställande direktörens ansvar

Det är styrelsen och verkställande direktören som har ansvaret för att årsredovisningen upprättas och att den ger en rättvisande bild enligt årsredovisningslagen. Styrelsen och verkställande direktören ansvarar även för den interna kontroll som de bedömer är nödvändig för att upprätta en årsredovisning som inte innehåller några väsentliga felaktigheter, vare sig dessa beror på oegentligheter eller misstag.

Vid upprättandet av årsredovisningen ansvarar styrelsen och verkställande direktören för bedömningen av bolagets förmåga att fortsätta verksamheten. De upplyser, när så är tillämpligt, om förhållanden som kan påverka förmågan att fortsätta verksamheten och att använda antagandet om fortsatt drift. Antagandet om fortsatt drift tillämpas dock inte om styrelsen och verkställande direktören avser att likvidera bolaget, upphöra med verksamheten eller inte har något realistiskt alternativ till att göra något av detta.

Revisorns ansvar

Mina mål är att uppnå en rimlig grad av säkerhet om huruvida årsredovisningen som helhet inte innehåller några väsentliga

felaktigheter, vare sig dessa beror på oegentligheter eller misstag, och att lämna en revisionsberättelse som innehåller mina uttalanden. Rimlig säkerhet är en hög grad av säkerhet, men är ingen garanti för att en revision som utförs enligt ISA och god revisionssed i Sverige alltid kommer att upptäcka en väsentlig felaktighet om en sådan finns. Felaktigheter kan uppstå på grund av oegentligheter eller misstag och anses vara väsentliga om de enskilt eller tillsammans rimligen kan förväntas påverka de ekonomiska beslut som användare fattar med grund i årsredovisningen.

Som del av en revision enligt ISA använder jag professionellt omdöme och har en professionellt skeptisk inställning under hela revisionen. Dessutom:

- identifierar och bedömer jag riskerna för väsentliga felaktigheter i årsredovisningen, vare sig dessa beror på oegentligheter eller misstag, utformar och utför granskningsåtgärder bland annat utifrån dessa risker och inhämtar revisionsbevis som är tillräckliga och ändamålsenliga för att utgöra en grund för mina uttalanden. Risken för att inte upptäcka en väsentlig felaktighet till följd av oegentligheter är högre än för en väsentlig felaktighet som beror på misstag, eftersom oegentligheter kan innefatta agerande i maskopi, förfalskning, avsiktliga utelämnanden, felaktig information eller åsidosättande av intern kontroll.
- skaffar jag mig en förståelse av den del av bolagets interna kontroll som har betydelse för min revision för att utforma granskningsåtgärder som är lämpliga med hänsyn till omständigheterna, men inte för att uttala mig om effektiviteten i den interna kontrollen.
- utvärderar jag lämpligheten i de redovisningsprinciper som används och rimligheten i styrelsens och verkställande direktörens uppskattningar i redovisningen och tillhörande upplysningar.
- drar jag en slutsats om lämpligheten i att styrelsen och verkställande direktören använder antagandet om fortsatt drift vid upprättandet av årsredovisningen. Jag drar också en slutsats, med grund i de inhämtade revisionsbevisen, om huruvida det finns någon väsentlig osäkerhetsfaktor som avser sådana händelser eller förhållanden som kan leda till betydande tvivel om bolagets förmåga att fortsätta verksamheten. Om jag drar slutsatsen att det finns en väsentlig osäkerhetsfaktor, måste jag i revisionsberättelsen fästa uppmärksamheten på upplysningarna i årsredovisningen om den väsentliga osäkerhetsfaktorn eller, om sådana upplysningar är otillräckliga, modifiera uttalandet om årsredovisningen. Mina slutsatser baseras på de revisionsbevis som inhämtas fram till datumet för revisionsberättelsen. Dock kan

framtida händelser eller förhållanden göra att ett bolag inte längre kan fortsätta verksamheten.

- utvärderar jag den övergripande presentationen, strukturen och innehållet i årsredovisningen, däribland upplysningarna, och om årsredovisningen återger de underliggande transaktionerna och händelserna på ett sätt som ger en rättvisande bild.

Jag måste informera styrelsen om bland annat revisionens planerade omfattning och inriktning samt tidpunkten för den. Jag måste också informera om betydelsefulla iakttagelser under revisionen, däribland de eventuella betydande brister i den interna kontrollen som jag identifierat.

Rapport om andra krav enligt lagar och andra författningar

Uttalanden

Utöver min revision av årsredovisningen har jag även utfört en revision av styrelsens och verkställande direktörens förvaltning för Swebor Stål Svenska AB för år 2024 samt av förslaget till dispositioner beträffande bolagets vinst eller förlust.

Jag tillstyrker att bolagsstämman disponerar vinsten enligt förslaget i förvaltningsberättelsen och beviljar styrelsens ledamöter och verkställande direktören ansvarsfrihet för räkenskapsåret.

Grund för uttalanden

Jag har utfört revisionen enligt god revisionssed i Sverige. Mitt ansvar enligt denna beskrivs närmare i avsnittet *Revisorns ansvar*. Jag är oberoende i förhållande till Swebor Stål Svenska AB enligt god revisorssed i Sverige och har i övrigt fullgjort mitt yrkesetiska ansvar enligt dessa krav.

Jag anser att de revisionsbevis jag har inhämtat är tillräckliga och ändamålsenliga som grund för mina uttalanden.

Styrelsens och verkställande direktörens ansvar

Det är styrelsen som har ansvaret för förslaget till dispositioner beträffande bolagets vinst eller förlust. Vid förslag till utdelning innefattar detta bland annat en bedömning av om utdelningen är försvarlig med hänsyn till de krav som bolagets verksamhetsart, omfattning och risker ställer på storleken av bolagets egna kapital, konsolideringsbehov, likviditet och ställning i övrigt.

Styrelsen ansvarar för bolagets organisation och förvaltningen av bolagets angelägenheter. Detta innefattar bland annat att fortlöpande bedöma bolagets ekonomiska situation och att tillse att bolagets organisation är utformad så att bokföringen, medelsförvaltningen och bolagets ekonomiska angelägenheter i

övrigt kontrolleras på ett betryggande sätt. Verkställande direktören ska sköta den löpande förvaltningen enligt styrelsens riktlinjer och anvisningar och bland annat vidta de åtgärder som är nödvändiga för att bolagets bokföring ska fullgöras i överensstämmelse med lag och för att medelsförvaltningen ska skötas på ett betryggande sätt.

Revisorns ansvar

Mitt mål beträffande revisionen av förvaltningen, och därmed mitt uttalande om ansvarsfrihet, är att inhämta revisionsbevis för att med en rimlig grad av säkerhet kunna bedöma om någon styrelseledamot eller verkställande direktören i något väsentligt avseende:

- företagit någon åtgärd eller gjort sig skyldig till någon försummelse som kan föranleda ersättningskyldighet mot bolaget, eller
- på något annat sätt handlat i strid med aktiebolagslagen, årsredovisningslagen eller bolagsordningen.

Mitt mål beträffande revisionen av förslaget till dispositioner av bolagets vinst eller förlust, och därmed mitt uttalande om detta, är att med rimlig grad av säkerhet bedöma om förslaget är förenligt med aktiebolagslagen.

Rimlig säkerhet är en hög grad av säkerhet, men ingen garanti för att en revision som utförs enligt god revisionssed i Sverige alltid kommer att upptäcka åtgärder eller försummelser som kan föranleda ersättningskyldighet mot bolaget, eller att ett förslag till dispositioner av bolagets vinst eller förlust inte är förenligt med aktiebolagslagen.

Som en del av en revision enligt god revisionssed i Sverige använder jag professionellt omdöme och har en professionellt skeptisk inställning under hela revisionen. Granskningen av förvaltningen och förslaget till dispositioner av bolagets vinst eller förlust grundar sig främst på revisionen av räkenskaperna. Vilka tillkommande granskningsåtgärder som utförs baseras på min professionella bedömning med utgångspunkt i risk och väsentlighet. Det innebär att jag fokuserar granskningen på sådana åtgärder, områden och förhållanden som är väsentliga för verksamheten och där avsteg och överträdelser skulle ha särskild betydelse för bolagets situation. Jag går igenom och prövar fattade beslut, beslutsunderlag, vidtagna åtgärder och andra förhållanden som är relevanta för mitt uttalande om ansvarsfrihet.

Som underlag för mitt uttalande om styrelsens förslag till dispositioner beträffande bolagets vinst eller förlust har jag granskat om förslaget är förenligt med aktiebolagslagen.

Luleå, enligt datum som framgår av elektronisk signering.

Stefan Niska
Auktoriserad revisor

2025062506359



Document history

Document summary

COMPLETED BY ALL:

11.06.2025 14:57

SENT BY OWNER:

Victor Gustavsson • 11.06.2025 10:50

DOCUMENT ID:

Sy-Uw76Lmle

ENVELOPE ID:

rye8PXTLmlg-Sy-Uw76Lmle

DOCUMENT NAME:

Revisionsberättelse Swebor Stål Svenska AB 2024-01-01-2024-12-31.pdf

2 pages

SHA-512:

c0d0431e7decac535ab7e9b047ec060e46403dab341366ff8907850da78c16664de9c5b2b29f3e66e17de962d027b358215cd64ad340e277a7d47d8fda0778da

Activity log

RECIPIENT	ACTION*	TIMESTAMP (CET)	METHOD	DETAILS
STEFAN NISKA	Signed	11.06.2025 14:57	eID	Swedish BankID (DOB: 1969/12/07)
stefan.niska@se.gt.com	Authenticated	11.06.2025 14:56	Low	IP: 194.14.78.10

* Action describes both the signing and authentication performed by each recipient. Authentication refers to the ID method used to access the document.

Attachments

No attachments related to this document

Custom events

No custom events related to this document


Verified ensures that the document has been signed according to the method stated above.

Copies of signed documents are securely stored by Verified.

To review the signature validity, please open this PDF using Adobe Reader.



GDPR compliant



eIDAS standard



PADES sealed

ÅRSREDOVISNING
och
KONCERNREDOVISNING
för
HAB Holding AB
Org.nr. 556917-3585

Styrelsen får härmed avlämna årsredovisning och koncernredovisning för räkenskapsåret 2024-01-01 - 2024-12-31

Innehåll	Sida
- förvaltningsberättelse	2
- resultaträkning	4
- balansräkning	5
- kassaflödesanalys	7
- noter	9
- underskrifter	20

HAB Holding AB

Org.nr. 556917-3585

FÖRVALTNINGSBERÄTTELSE

Årsredovisningen är upprättad i svenska kronor, SEK.

Verksamheten

Bolaget är moderföretag i Swebor-koncernen. Verksamheten bedrivs i underkoncernen Swebor Stål Svenska AB (org nr 556800-0664) och dotterföretagen Swebor Fastigheter AB (org nr 556709-3116), Swebor Latinamerika Holding AB (org nr 559037-8880), Stationsgatan 66 Fastighet AB (org nr 559117-3231) samt Mjölner 25 26 Fastighet AB (org nr 559095-3054).

Bolaget har sitt säte i Luleå.

Flerårsjämförelse*, koncernen

Belopp i Flerårsjämförelse, koncern visas i KSEK

	2024	2023	2022	2021	2019/2020
Nettoomsättning	531 877	423 360	424 777	245 975	337 248
Res. efter finansiella poster	123 906	51 898	108 425	26 759	9 822
Balansomslutning	485 184	341 544	315 862	209 240	165 927
Soliditet (%)	57,60	55,65	59,70	47,10	47,10
Avkastning på eget kapital (%)	52,76	28,70	75,50	30,30	12,60
Kassalikviditet (%)	220,63	158,44	141,20	121,40	216,80

*Definitioner av nyckeltal, se noter

År 2019/2020 i flerårsöversikten är ett förlängt räkenskapsår och avser 18 månader.

Flerårsjämförelse*

Beloppen i Flerårsjämförelse visas i KSEK

	2024	2023	2022	2021	2019/2020
Nettoomsättning	-0	0	0	0	0
Res. efter finansiella poster	-164	31 932	5 394	4 808	3 110
Balansomslutning	43 549	48 925	45 421	39 761	36 258
Soliditet (%)	96,23	96,15	65,30	78,20	72,70

*Definitioner av nyckeltal, se noter

År 2019/2020 i flerårsöversikten är ett förlängt räkenskapsår och avser 18 månader.

Ägarförhållanden

HAB Holding AB ägs till 100 % av Hans Bergman.

Väsentliga händelser efter räkenskapsårets slut

Trenden kopplat till hög efterfrågan på koncernens produkter har fortsatt och beräknas fortsätta under hela 2025.

Framtida utveckling

Efterfrågan är fortsatt hög på koncernens produkter vilket även förväntas fortsätta under kommande år. Det är främst inom produktsegmentet pansarplåt som koncernen ser den största ökningen i efterfrågan.

Bolaget är främst exponerad mot valutorna USD, CAD och EUR. Den framtida utvecklingen för valutorna är svår att prognostisera. Vår ambition är att säkra stora delar av valutaflödet för att minimera vår valutaexponering.

HAB Holding AB

Org.nr. 556917-3585

Förändringar i eget kapital, koncern

	Aktiekapital	Övrigt tillskjutet kapital	Annat eget kapital inkl årets resultat	Innehav utan bestämmande inflytande	Summa eget kapital
Belopp vid årets ingång	50 000		189 541 212	20 763 425	210 354 637
Omräkningsdifferens	0	0	-1 216 466	0	-1 216 466
Årets vinst			88 017 514	9 744 188	97 761 702
Belopp vid årets utgång	50 000	0	276 342 260	30 507 613	306 899 873

Förändringar i eget kapital

	Aktiekapital	Övrigt bundet eget kapital	Övrigt fritt eget kapital	Årets resultat	Summa fritt eget kapital
Belopp vid årets ingång	50 000	0	15 148 345	31 506 106	46 654 451
Resultatdisp. enl. beslut av årsstämma:			31 506 106	-31 506 106	0
Utdelning till aktieägare			-5 000 000		-5 000 000
Årets vinst				8 617	8 617
Belopp vid årets utgång	50 000	0	41 654 451	8 617	41 663 068

Resultatdisposition

Förslag till disposition av bolagets vinst

Till årsstämmans förfogande står balanserad vinst	41 654 451
årets vinst	8 617
	<hr/>
	41 663 068
Styrelsen föreslår att utdelning på extrastämma 2025-03-10 i ny räkning överföres	8 000 000
	<hr/>
	33 663 068
	<hr/>
	41 663 068

Beträffande bolagets resultat och ställning i övrigt hänvisas till efterföljande resultat- och balansräkningar med tillhörande noter.

HAB Holding AB

Org.nr. 556917-3585

RESULTATRÄKNING

	Not	Koncernen		Moderbolaget	
		2024-01-01 2024-12-31	2023-01-01 2023-12-31	2024-01-01 2024-12-31	2023-01-01 2023-12-31
Rörelsens intäkter m.m.					
Nettoomsättning	2, 3	531 877 109	423 360 042	-1	0
Förändring av lager av produkter i arbete, färdiga varor och pågående arbete för annans räkning		27 808 431	-2 545 467	0	0
Övriga rörelseintäkter		45 046 626	40 680 962	0	0
		<u>604 732 166</u>	<u>461 495 537</u>	<u>-1</u>	<u>0</u>
Rörelsens kostnader					
Råvaror och förnödenheter		-328 763 028	-259 489 942	0	0
Övriga externa kostnader	4	-56 315 171	-61 266 071	-411 500	-16 132
Personalkostnader	5	-45 553 390	-43 047 977	0	0
Av- och nedskrivningar av materiella och immateriella anläggningstillgångar		-3 876 870	-3 959 507	0	0
Övriga rörelsekostnader		-45 344 273	-40 895 859	-2 054	-80 306
		<u>-479 852 732</u>	<u>-408 659 356</u>	<u>-413 554</u>	<u>-96 438</u>
Rörelseresultat		124 879 434	52 836 181	-413 555	-96 438
Resultat från finansiella poster					
Resultat från andelar i koncernföretag	6	0	0	0	32 347 795
Resultat från andelar i intresseföretag och gemensamt styrda företag	7	21 681	-1 380 016	0	-1 464 354
Resultat från övriga värdepapper och fordringar som är anläggningstillgångar		0	35 883	0	0
Övriga ränteintäkter och liknande resultatposter	8	1 165 198	2 260 760	24	595 007
Övriga ränteintäkter från koncernföretag		0	0	254 391	896 848
Räntekostnader och liknande resultatposter	9	-2 160 249	-1 854 695	-5 330	-1 458
Räntekostnader till koncernföretag		0	0	0	-345 843
		<u>-973 370</u>	<u>-938 068</u>	<u>249 085</u>	<u>32 027 995</u>
Resultat efter finansiella poster		123 906 064	51 898 113	-164 470	31 931 557
Bokslutsdispositioner					
Avsättning till periodiseringsfond		0	0	0	-250 000
Återföring från periodiseringsfond		0	0	180 000	0
Lämnade koncernbidrag		0	0	0	-13 000
		<u>0</u>	<u>0</u>	<u>180 000</u>	<u>-263 000</u>
Resultat före skatt		123 906 064	51 898 113	15 530	31 668 557
Skatt på årets resultat	10	-26 144 363	-12 392 638	-6 913	-162 451
Årets resultat		<u>97 761 701</u>	<u>39 505 475</u>	<u>8 617</u>	<u>31 506 106</u>
Hänförligt till:					
Moderföretagets aktieägare		88 017 514	35 542 892		
Innehav utan bestämmande inflytande		9 744 188	3 962 579		

HAB Holding AB

Org.nr. 556917-3585

BALANSRÄKNING

	Not	Koncernen		Moderbolaget	
		2024-12-31	2023-12-31	2024-12-31	2023-12-31
TILLGÅNGAR					
Anläggningstillgångar					
Materiella anläggningstillgångar					
Byggnader och mark	11	20 789 779	20 816 220	0	0
Maskiner och andra tekniska anläggningar	12	12 674 809	12 062 021	0	0
Inventarier, verktyg och installationer	13	1 751 147	2 838 729	0	0
Pågående nyanläggningar och förskott avseende materiella anläggningstillgångar	14	14 098 371	1 996 243	0	0
		<u>49 314 106</u>	<u>37 713 213</u>	<u>0</u>	<u>0</u>
Finansiella anläggningstillgångar					
Andelar i koncernföretag	15	0	0	12 960 000	42 960 000
Fordringar hos koncernföretag	16	0	0	25 000 000	2 884 538
Andelar i intresseföretag och gemensamt styrda företag		21 681	84 338	0	0
Fordringar hos intresseföretag och gemensamt styrda företag	17	1 000 000	1 000 000	1 000 000	1 000 000
Andra långfristiga värdepappersinnehav	18	11 090 539	10 736 129	1 211 857	1 230 778
Uppskjuten skattefordran		1 230 847	48 913	0	0
Andra långfristiga fordringar	19	13 889 830	18 652 962	0	0
		<u>27 232 897</u>	<u>30 522 342</u>	<u>40 171 857</u>	<u>48 075 316</u>
Summa anläggningstillgångar		76 547 003	68 235 555	40 171 857	48 075 316
Omsättningstillgångar					
Varulager m.m.					
Råvaror och förnödenheter		60 393 278	44 084 917	0	0
Varor under tillverkning		7 139 974	2 603 638	0	0
Färdiga varor och handelsvaror		70 918 106	88 527 958	0	0
		<u>138 451 358</u>	<u>135 216 513</u>	<u>0</u>	<u>0</u>
Kortfristiga fordringar					
Kundfordringar		106 007 235	71 534 721	0	0
Fordringar hos koncernföretag		0	0	214 545	544 616
Aktuell skattefordran		5 080 523	3 755 118	0	0
Övriga fordringar		7 971 631	20 258 487	1 673	187 243
Förutbetalda kostnader och upplupna intäkter	20	14 634 435	12 841 195	0	0
		<u>133 693 824</u>	<u>108 389 521</u>	<u>216 218</u>	<u>731 859</u>
Kassa och bank					
Kassa och bank		136 491 472	29 702 083	3 161 147	117 688
		<u>136 491 472</u>	<u>29 702 083</u>	<u>3 161 147</u>	<u>117 688</u>
Summa omsättningstillgångar		408 636 654	273 308 117	3 377 365	849 547
SUMMA TILLGÅNGAR		485 183 657	341 543 672	43 549 222	48 924 863

HAB Holding AB

Org.nr. 556917-3585

BALANSRÄKNING

	Not	Koncernen		Moderbolaget	
		2024-12-31	2023-12-31	2024-12-31	2023-12-31
EGET KAPITAL OCH SKULDER					
Eget kapital, koncern					
Aktiekapital		50 000	50 000		
Övrigt tillskjutet kapital		0	27 000 000		
Annat eget kapital inklusive årets resultat		279 461 197	163 048 383		
Eget kapital hänförligt till moderföretagets aktieägare		279 511 197	190 098 383		
Innehav utan bestämmande inflytande		27 388 676	20 256 254		
Summa eget kapital, koncern		306 899 873	210 354 637		
Eget kapital, moderföretag					
Bundet eget kapital					
Aktiekapital			50 000	50 000	
			50 000	50 000	
Fritt eget kapital					
Balanserat resultat			41 654 451	15 148 345	
Årets resultat			8 617	31 506 106	
			41 663 068	46 654 451	
Summa eget kapital, moderföretag			41 713 068	46 704 451	
Obeskattade reserver					
Obeskattade reserver		0	0	250 000	430 000
Summa obeskattade reserver		0	0	250 000	430 000
Avsättningar 21					
Övriga avsättningar för pensioner och liknande förpliktelser		632 000	672 238	132 000	132 000
Uppskjuten skatteskuld		19 709 688	13 316 951	0	0
Summa avsättningar		20 341 688	13 989 189	132 000	132 000
Långfristiga skulder 22					
Skulder till kreditinstitut		35 485 571	30 043 737	0	0
Summa långfristiga skulder		35 485 571	30 043 737	0	0
Kortfristiga skulder					
Skulder till kreditinstitut		2 262 000	762 000	0	0
Förskott från kunder		961 814	3 918 785	0	0
Leverantörsskulder		48 261 799	31 887 102	3 697	0
Skulder till koncernföretag		0	0	1 281 093	1 294 093
Aktuell skatteskuld		14 982 289	20 819 202	169 364	276 647
Övriga skulder		6 932 740	3 508 232	0	87 672
Upplupna kostnader och förutbetalda intäkter	23	49 055 883	26 260 788	0	0
Summa kortfristiga skulder		122 456 525	87 156 109	1 454 154	1 658 412
SUMMA EGET KAPITAL OCH SKULDER		485 183 657	341 543 672	43 549 222	48 924 863

HAB Holding AB

Org.nr. 556917-3585

KASSAFLÖDESANALYS

	Not	Koncernen		Moderbolaget	
		2024-01-01 2024-12-31	2023-01-01 2023-12-31	2024-01-01 2024-12-31	2023-01-01 2023-12-31
Den löpande verksamheten					
Rörelseresultat	2	124 879 434	52 836 181	-413 555	-96 438
Justeringar för poster som inte ingår i kassaflödet	24	10 383 917	2 234 285	0	-1 464 354
Erhållen ränta m.m.		1 165 198	2 296 643	254 415	1 491 855
Erlagd ränta		-2 138 568	-1 854 695	-5 330	-347 301
Betald inkomstskatt		-33 306 681	-7 992 095	-114 196	-79 882
Kassaflöde från den löpande verksamheten före förändringar av rörelsekapital		100 983 300	47 520 319	-278 666	-496 120
Kassaflöde från förändringar av rörelsekapital					
Minskning(+)/ökning(-) av varulager/pågående arbete		-3 234 845	3 745 558	0	0
Minskning(+)/ökning(-) av kundfordringar		-34 472 514	6 353 863	0	0
Minskning(+)/ökning(-) av fordringar		10 493 616	-30 879 464	515 641	1 721 635
Minskning(-)/ökning(+) av leverantörsskulder		16 374 697	-767 375	3 697	0
Minskning(-)/ökning(+) av kortfristiga skulder		23 222 393	12 797 752	-100 672	446 519
Kassaflöde från den löpande verksamheten		113 366 647	38 770 653	140 000	1 672 034
Investeringsverksamheten					
Förvärv av byggnader och mark	11	-500 000	-1 008 747	0	0
Förvärv av maskiner och andra tekniska anläggningar	12	-2 624 417	-1 180 572	0	0
Försäljning av maskiner o andra tekniska anläggningar		0	898 599	0	0
Förvärv av inventarier, verktyg och installationer	13	-59 003	-2 079 791	0	0
Försäljning av inventarier, verktyg och installationer		0	771 712	0	0
Förvärv av pågående nyanläggningar och förskott avseende materiella anläggningstillgångar		-15 098 805	-1 996 243	0	0
Lämnat aktieägartillskott	15	0	0	30 000 000	-30 000 000
Utdelning från koncernföretag	6	0	0	0	32 347 795
Försäljning av andelar i koncernföretag	15	0	0	0	0
Årets lämnade lån till koncernföretag	16	0	0	-25 000 000	0
Årets amorteringar från koncernföretag	16	0	0	-2 115 462	15 912 934
Förvärv av andelar i intresseföretag		0	0	0	-606 354
Utdelning från intresseföretag	7	0	0	0	0
Försäljning av andelar i intresseföretag		0	0	0	1 464 354
Årets lämnade lån till intresseföretag	17	0	-1 000 000	0	-1 000 000
Årets amorteringar från intresseföretag	17	0	0	0	0
Förvärv av långfristiga värdepapper	18	0	-501 476	0	-87 672
Utdelning från långfristiga värdepapper		0	35 883	0	0
Försäljning av långfristiga värdepapper	18	0	0	18 921	0
Ny utlåning till utomstående	19	-2 999 986	-18 587 001	0	0
Återbetalning av lån från utomstående	19	7 763 118	8 179 146	0	7 524 200

HAB Holding AB

Org.nr. 556917-3585

KASSAFLÖDESANALYS

	Not	Koncernen		Moderbolaget	
		2024-01-01	2023-01-01	2024-01-01	2023-01-01
		2024-12-31	2023-12-31	2024-12-31	2023-12-31
Kassaflöde från investeringsverksamheten		-13 519 093	-16 468 490	2 903 459	25 555 257
Finansieringsverksamheten					
Förändring av checkräkningskredit		0	-15 100 668	0	0
Koncernbidrag		0	0	0	-13 000
Upptagna långfristiga lån		9 000 000	0	0	0
Amortering långfristiga lån		-2 058 165	-647 926	0	-14 331 629
Utbetald utdelning		0	-14 450 000	0	-14 450 000
Kassaflöde från finansieringsverksamheten		6 941 835	-30 198 594	0	-28 794 629
Förändring av likvida medel		106 789 389	-7 896 431	3 043 459	-1 567 338
Likvida medel vid årets början		29 702 083	37 598 514	117 688	1 685 026
Likvida medel vid årets slut	25	136 491 472	29 702 083	3 161 147	117 688

NOTER**Not 1 Redovisnings- och värderingsprinciper**

Årsredovisningen är upprättad i enlighet med årsredovisningslagen och BFNAR 2012:1 Årsredovisning och koncernredovisning (K3).

Principerna är oförändrade jämfört med föregående år.

Fordringar

Fordringar har upptagits till de belopp varmed de beräknas inflyta.

Övriga tillgångar, avsättningar och skulder

Övriga tillgångar, avsättningar och skulder har värderats till anskaffningsvärden om inget annat anges nedan.

Intäktsredovisning

Intäkten redovisas till det verkliga värdet av vad som erhållits eller kommer att erhållas. Företaget redovisar därför inkomsten till nominellt värde (fakturabelopp) om ersättningen erhålls i likvida medel direkt vid leverans. Avdrag görs för lämnade rabatter.

Ränta, royalty och utdelning

Ränta redovisas med tillämpning av effektivräntemetoden. Royalty periodiseras i enlighet med den aktuella överenskommelsens ekonomiska innebörd. Utdelning redovisas när aktieägarens rätt att få utdelning bedöms som säker.

Materiella anläggningstillgångar

Materiella anläggningstillgångar redovisas till anskaffningsvärde med avdrag för ackumulerade avskrivningar och eventuella nedskrivningar. Tillgångarna skrivs av linjärt över tillgångarnas bedömda nyttjandeperiod förutom mark som inte skrivs av. Nyttjandeperioden omprövas per varje balansdag. Följande nyttjandeperioder tillämpas:

	Antal år
Byggnader	33-100 år
Maskiner och andra tekniska anläggningar	3-20 år
Inventarier, verktyg och installationer	5-10 år

Finansiella instrument

Finansiella instrument värderas utifrån anskaffningsvärde.

Leasing

Samtliga leasingavtal kostnadsförs linjärt över leasingperioden.

Varulager

Varulagret är värderat till det lägsta av anskaffningsvärdet, beräknat enligt först-in-först-ut, och nettoförsäljningsvärde. Nettoförsäljningsvärdet har beräknats till försäljningsvärdet efter avdrag för beräknad försäljningskostnad, varmed hänsyn har tagits till inkurans.

NOTER*Inkomstskatt*

Aktuell skatt är inkomstskatt för innevarande räkenskapsår som avser årets skattepliktiga resultat och den del av tidigare räkenskapsårs inkomstskatt som ännu inte har redovisats.

Aktuell skatt värderas till det sannolika beloppet enligt de skattesatser och skatteregler som gäller på balansdagen.

Uppskjuten skatt är inkomstskatt för skattepliktigt resultat avseende framtida räkenskapsår till följd av tidigare transaktioner eller händelser.

Uppskjuten skatt beräknas på temporära skillnader. En temporär skillnad finns när det redovisade värdet på en tillgång eller skuld skiljer sig från det skattemässiga värdet. Temporära skillnader beaktas ej i skillnader hänförliga till investeringar i dotterföretag, filialer, intresseföretag eller joint venture om företaget kan styra tidpunkten för återföring av de temporära skillnaderna och det inte är uppenbart att den temporära skillnaden kommer att återföras inom en överskådlig framtid. Skillnader som härrör från den första redovisningen av goodwill eller vid den första redovisningen av en tillgång eller skuld såvida inte den hänförliga transaktionen är ett rörelseförvärv eller påverkar skatt eller redovisat resultat utgör inte heller temporära skillnader.

Uppskjuten skattefordran avseende underskottsavdrag eller andra framtida skattemässiga avdrag redovisas i den omfattning det är sannolikt att avdragen kan avräknas mot framtida skattemässiga överskott.

Avsättningar

Avsättningar redovisas när det finns en legal eller informell förpliktelse till följd av en tidigare händelse, det är sannolikt att ett utflöde av resurser kommer att krävas för att reglera förpliktelsen och beloppen kan uppskattas på ett tillförlitligt sätt. Tidpunkten eller beloppet för utflödet kan fortfarande vara osäker.

Avsättningar för omstruktureringar redovisas bara om en fastställd och utförlig omstruktureringsplan har utarbetats och införts, eller om företaget minst har offentliggjort planens huvuddrag till dem som berörs av den. Avsättningar redovisas inte för utgifter som hör samman med den framtida verksamheten.

En avsättning redovisas till den bästa uppskattningen av det belopp som krävs för att reglera förpliktelsen på balansdagen. Avsättningar tas endast i anspråk för de utgifter som avsättningen ursprungligen var avsedd för. Avsättningar diskonteras till sina nuvärden där pengars tidsvärde är väsentligt.

*Ersättningar till anställda**Pensioner**Förmånsbestämda pensionsplaner*

Förmånsbestämda pensionsplaner redovisas enligt erhållna besked från PRI. Pensionsförpliktelsen som säkerställts genom tecknande av en kapitalförsäkring värderas till kapitalförsäkringens redovisade värde.

Fordringar och skulder i utländsk valuta

Monetära fordringar och skulder i utländsk valuta har räknats om till balansdagens kurs.

Valutakursdifferenser som uppkommer vid reglering eller omräkning av monetära poster redovisas i resultaträkningen det räkenskapsår de uppkommer, antingen som en rörelsepost eller som en finansiell post utifrån den underliggande affärshändelsen.

NOTER*Koncernredovisning***Dotterföretag**

Dotterföretag är företag i vilka moderföretaget direkt eller indirekt innehar mer än 50 % av röstetalet eller på annat sätt har ett bestämmande inflytande. Bestämmande inflytande innebär en rätt att utforma ett företags finansiella och operativa strategier i syfte att erhålla ekonomiska fördelar. Redovisningen av rörelseförvärv bygger på enhetssynen. Det innebär att förvärvsanalysen upprättas per den tidpunkt då förvärvaren får bestämmande inflytande. Från och med denna tidpunkt ses förvärvaren och den förvärvade enheten som en redovisningsenhet. Tillämpningen av enhetssynen innebär vidare att alla tillgångar (inklusive goodwill) och skulder samt intäkter och kostnader medräknas i sin helhet även för delägda dotterföretag.

Anskaffningsvärdet för dotterföretag beräknas till summan av verkligt värde vid förvärvstidpunkten för erlagda tillgångar med tillägg av uppkomna och övertagna skulder samt emitterade egetkapitalinstrument, utgifter som är direkt hänförliga till rörelseförvärvet samt eventuell tilläggsköpeskilling. I förvärvsanalysen fastställs det verkliga värdet, med några undantag, vid förvärvstidpunkten av förvärvade identifierbara tillgångar och övertagna skulder samt minoritetsintresse. Minoritetsintresse värderas till verkligt värde vid förvärvstidpunkten. Från och med förvärvstidpunkten inkluderas i koncernredovisningen det förvärvade företagens intäkter och kostnader, identifierbara tillgångar och skulder liksom eventuell uppkommen goodwill eller negativ goodwill.

Intresseföretag

Aktieinnehav i intresseföretag, i vilka koncernen har lägst 20% och högst 50% av rösterna eller på annat sätt har ett betydande inflytande över den driftsmässiga och finansiella styrningen, redovisas enligt kapitalandelsmetoden. Kapitalandelsmetoden innebär att det i koncernen redovisade värdet på aktier i intresseföretag motsvaras av koncernens andel i intresseföretagens egna kapital, eventuella restvärden på koncernmässiga över- och undervärden, inklusive goodwill och negativ goodwill reducerat med eventuella internvinster. I koncernens resultaträkning redovisas som "Andel i intresseföretags resultat" koncernens andel i intresseföretagens resultat efter skatt justerat för eventuella avskrivningar på eller upplösningar av förvärvade över-respektive undervärden, inklusive avskrivning på goodwill/ upplösning av negativ goodwill. Erhållna utdelningar från intresseföretag minskar redovisat värde. Vinstandelar upparbetade efter förvärven av intresseföretagen som ännu inte realiserats genom utdelning, avsätts till kapitalandelsfonden.

UPPLYSNINGAR TILL ENSKILDA POSTER

Not 2	Nettoomsättning	Koncernen		Moderbolaget	
		2024	2023	2024	2023
	<i>Nettoomsättning uppdelad på geografiskt område</i>				
	Försäljning i Sverige	48 002 726	40 673 489	0	0
	Försäljning inom EU	200 812 931	129 288 844	0	0
	Försäljning utanför EU	283 061 452	253 397 709	0	0
		531 877 109	423 360 042	0	0
Not 3	Leasingavtal - Operationell leasing leasegivare	Koncernen		Moderbolaget	
		2024	2023	2024	2023
	I nettoomsättningen ingår variabla avgifter med	2 417 399	2 204 425		0
	Framtida minimileasingavgifter för icke uppsägningsbara leasingavtal, förfaller till betalning enligt följande:				
	Inom 1 år	2 801 428	2 865 480	0	0
	Mellan 2 till 5 år	2 275 388	2 612 600	0	0
		5 076 816	5 478 080	0	0

NOTER

Not 4	Ersättning till revisorer	Koncernen		Moderbolaget	
		2024	2023	2024	2023
	<i>Grant Thornton</i>				
	Revisionsuppdrag	169 000	225 000	0	0
	Revisionsverksamhet utöver revisionsuppdrag	21 000	33 000	0	0
	Skatterådgivning	57 000	229 000	0	0
	Övriga tjänster	91 000	19 000	0	0
		<u>338 000</u>	<u>506 000</u>	<u>0</u>	<u>0</u>

Med revisionsuppdrag avses revisors arbete för den lagstadgade revisionen och med revisionsverksamhet olika typer av kvalitetssäkringstjänster. Övriga tjänster är sådant som inte ingår i revisionsuppdrag, revisionsverksamhet eller skatterådgivning.

Not 5	Personal	Koncernen		Moderbolaget	
		2024	2023	2024	2023
	<i>Medelantalet anställda</i>				
	Medelantalet anställda bygger på av bolaget betalda närvarotimmar relaterade till en normal arbetstid.				
	Medelantal anställda har varit	39	38,00	0,00	0,00
	<i>Löner, ersättningar m.m.</i>				
	Löner, ersättningar, sociala kostnader och pensionskostnader har utgått med följande belopp:				
	Styrelsen:				
	Löner och ersättningar	5 090 991	7 714 075	0	0
	Pensionskostnader	71 704	69 478	0	0
		<u>5 162 695</u>	<u>7 783 553</u>	<u>0</u>	<u>0</u>
	Övriga anställda:				
	Löner och ersättningar	32 984 382	29 019 779	0	0
	Pensionskostnader	468 942	411 228	0	0
	Sociala kostnader	6 448 943	5 379 236	0	0
	Summa styrelse och övriga	<u>45 064 962</u>	<u>42 593 796</u>	<u>0</u>	<u>0</u>

Könsfördelning i styrelse och företagsledning

Antal styrelseledamöter	2	2	2	2
varav kvinnor	0	0	0	0
varav män	2	2	2	2
Antal övriga befattningshavare	4	4	0	0
varav kvinnor	1	1	0	0
varav män	3	3	0	0

Not 6	Resultat från andelar i koncernföretag	Koncernen		Moderbolaget	
		2024	2023	2024	2023
	Utdelning	<u>0</u>	<u>0</u>	<u>0</u>	<u>32 347 795</u>
		0	0	0	32 347 795

HAB Holding AB

Org.nr. 556917-3585

NOTER

Not 7	Resultat från andelar i intresseföretag och gemensamt styrda företag	Koncernen		Moderbolaget	
		2024	2023	2024	2023
	Nedskrivningar	21 681	-1 380 016	0	-1 464 354
		21 681	-1 380 016	0	-1 464 354

Not 8	Övriga ränteintäkter och liknande resultatposter	Koncernen		Moderbolaget	
		2024	2023	2024	2023
	Räntor	1 165 198	2 260 760	24	595 007
		1 165 198	2 260 760	24	595 007

Not 9	Räntekostnader och liknande resultatposter	Koncernen		Moderbolaget	
		2024	2023	2024	2023
	Övriga räntekostnader	2 160 249	1 854 695	5 330	1 458
		2 160 249	1 854 695	5 330	1 458

HAB Holding AB

Org.nr. 556917-3585

NOTER

Not 10 Skatt på årets resultat Koncernen	2024		2023	
Aktuell skatt	-20 948 028		-9 589 407	
Uppskjuten skatt	-5 196 335		-2 803 231	
	<u>-26 144 363</u>		<u>-12 392 638</u>	
<i>Avstämning av effektiv skatt</i>				
Resultat före skatt	123 906 064		51 898 113	
Skattekostnad 20,60%	-25 524 649		-10 691 011	
Skatteeffekt av:				
Ej avdragsgilla kostnader	-137 691		-354 980	
Ej skattepliktiga intäkter	84		26 693	
Skattemässiga justeringar	-2 022 516		-3 036 276	
Ej bokförda skattepliktiga intäkter	-325 932		-210 349	
Underskottsavdrag som nyttjas i år	2 899 367		1 799 653	
Koncernmässiga justeringar	4 163 611		2 879 256	
I år uppkomna underskottsavdrag	0		-2 393	
Förändring Uppskjuten skatt	-5 196 335		-2 803 231	
Avrundningsdifferens	-301		0	
Summa	<u>-26 144 362</u>		<u>-12 392 638</u>	
Moderbolaget	2024		2023	
Aktuell skatt	-6 913		-162 451	
	<u>-6 913</u>		<u>-162 451</u>	
<i>Avstämning av effektiv skatt</i>				
Resultat före skatt	15 530		31 668 557	
Skattekostnad 20,60%	-3 199		-6 523 723	
Skatteeffekt av:				
Ej avdragsgilla kostnader	-1 098		-301 657	
Ej skattepliktiga intäkter	5		6 663 646	
Schablonintäkt periodiseringsfond	-2 321		-719	
Avrundningsdifferens	-300		2	
Summa	<u>-6 913</u>		<u>-162 451</u>	
Not 11 Byggnader och mark	Koncernen		Moderbolaget	
	2024-12-31	2023-12-31	2024-12-31	2023-12-31
Ingående anskaffningsvärde	26 821 173	25 812 427	0	0
Inköp	500 000	381 404	0	0
Omklassificeringar	0	627 343	0	0
Omräkningsdifferens		-1	-	-
Utgående ackumulerade anskaffningsvärden	<u>27 321 173</u>	<u>26 821 173</u>	<u>0</u>	<u>0</u>
Ingående avskrivningar	-6 004 954	-5 241 429	0	0
Årets avskrivningar	-526 440	-763 524	0	0
Utgående ackumulerade avskrivningar	<u>-6 531 394</u>	<u>-6 004 953</u>	<u>0</u>	<u>0</u>
Utgående redovisat värde	20 789 779	20 816 220	0	0

HAB Holding AB

Org.nr. 556917-3585

NOTER

Not 12 Maskiner och andra tekniska anläggningar

	Koncernen		Moderbolaget	
	2024-12-31	2023-12-31	2024-12-31	2023-12-31
Ingående anskaffningsvärde	34 095 487	36 633 147	0	0
Inköp	2 624 417	1 180 572	0	0
Försäljningar/utrangeringar	0	-3 718 231	0	0
Utgående ackumulerade anskaffningsvärden	36 719 904	34 095 487	0	0
Ingående avskrivningar	-22 033 467	-22 724 748	0	0
Försäljningar/utrangeringar	0	2 819 631	0	0
Valutakurseffekter	0	1 524	0	0
Årets avskrivningar	-2 010 745	-2 129 874	0	0
Utgående ackumulerade avskrivningar	-24 045 095	-22 033 466	0	0
Utgående redovisat värde	12 674 809	12 062 021	0	0

Not 13 Inventarier, verktyg och installationer

	Koncernen		Moderbolaget	
	2024-12-31	2023-12-31	2024-12-31	2023-12-31
Ingående anskaffningsvärde	7 682 834	6 390 313	0	0
Inköp	59 003	2 079 791	0	0
Försäljningar/utrangeringar	0	-787 270	0	0
Utgående ackumulerade anskaffningsvärden	7 741 837	7 682 834	0	0
Ingående avskrivningar	-4 844 105	-3 874 989	0	0
Försäljningar/utrangeringar	0	15 558	0	0
Årets avskrivningar	-1 146 585	-984 674	0	0
Utgående ackumulerade avskrivningar	-5 990 690	-4 844 105	0	0
Utgående redovisat värde	1 751 147	2 838 729	0	0

Not 14 Pågående nyanläggningar och förskott avseende materiella anläggningstillgångar

	Koncernen		Moderbolaget	
	2024-12-31	2023-12-31	2024-12-31	2023-12-31
Ingående anskaffningsvärde	1 996 243	0	0	0
Inköp	15 098 805	1 996 243	0	0
Omklassificeringar	-2 996 677	0	0	0
Utgående ackumulerade anskaffningsvärden	14 098 371	1 996 243	0	0
Utgående redovisat värde	14 098 371	1 996 243	0	0

Not 15 Andelar i koncernföretag

Koncernen		2024-12-31		2023-12-31
Företag Organisationsnummer	Säte	Antal/Kap. andel %	Redovisat värde	Redovisat värde

HAB Holding AB

Org.nr. 556917-3585

NOTER

Moderbolaget			2024-12-31	2023-12-31
Företag		Antal/Kap.	Redovisat	Redovisat
Organisationsnummer	Säte	andel %	värde	värde
Swebor Stål Svenska AB		900	7 200 000	37 200 000
556800-0664	Luleå	90,00%		
Swebor Fastigheter AB		11 000	5 610 000	5 610 000
556709-3116	Luleå	100,00%		
Swebor Latinamerika Holding AB		100	50 000	50 000
559037-8880	Luleå	100,00%		
Mjölner 25 26 Fastighet AB		50 000	50 000	50 000
559095-3054	Luleå	100,00%		
Stationsgatan 66 Fastighet AB		50 000	50 000	50 000
559117-3231	Luleå	100,00%		
			<u>12 960 000</u>	<u>42 960 000</u>
Uppgifter om eget kapital och resultat			Eget kapital	Resultat
Swebor Stål Svenska AB			142 602 022	64 848 774
Swebor Fastigheter AB			1 167 065	-50 024
Swebor Latinamerika Holding AB			46 580	-2 560
Mjölner 25 26 Fastighet AB			1 672 947	603 686
Stationsgatan 66 Fastighet AB			888 633	-23 192
Swebor Stål Svenska AB				
Ingående anskaffningsvärde			37 200 000	7 200 000
Försäljningar/utrangeringar			-30 000 000	0
Aktieägartillskott			0	30 000 000
Utgående ackumulerade anskaffningsvärden			<u>7 200 000</u>	<u>37 200 000</u>
Utgående redovisat värde			7 200 000	37 200 000
Swebor Fastigheter AB				
Ingående anskaffningsvärde			<u>5 610 000</u>	<u>5 610 000</u>
Utgående ackumulerade anskaffningsvärden			<u>5 610 000</u>	<u>5 610 000</u>
Utgående redovisat värde			5 610 000	5 610 000
Swebor Latinamerika Holding AB				
Ingående anskaffningsvärde			<u>50 000</u>	<u>50 000</u>
Utgående ackumulerade anskaffningsvärden			<u>50 000</u>	<u>50 000</u>
Utgående redovisat värde			50 000	50 000
Mjölner 25 26 Fastighet AB				
Ingående anskaffningsvärde			<u>50 000</u>	<u>50 000</u>
Utgående ackumulerade anskaffningsvärden			<u>50 000</u>	<u>50 000</u>
Utgående redovisat värde			50 000	50 000
Stationsgatan 66 Fastighet AB				
Ingående anskaffningsvärde			<u>50 000</u>	<u>50 000</u>
Utgående ackumulerade anskaffningsvärden			<u>50 000</u>	<u>50 000</u>
Utgående redovisat värde			50 000	50 000

HAB Holding AB

Org.nr. 556917-3585

NOTER

Not 16 Fordringar hos koncernföretag

	Koncernen		Moderbolaget	
	2024-12-31	2023-12-31	2024-12-31	2023-12-31
Ingående anskaffningsvärde	0	0	2 884 538	18 797 472
Avgående	0	0	22 115 462	-15 912 934
Utgående ackumulerade anskaffningsvärden	0	0	25 000 000	2 884 538
Utgående redovisat värde	0	0	25 000 000	2 884 538

Not 17 Fordringar hos intresseföretag och gemensamt styrda företag

	Koncernen		Moderbolaget	
	2024-12-31	2023-12-31	2024-12-31	2023-12-31
Ingående anskaffningsvärde	1 000 000	0	1 000 000	0
Tillkommande	0	1 000 000	0	1 000 000
Utgående ackumulerade anskaffningsvärden	1 000 000	1 000 000	1 000 000	1 000 000
Utgående redovisat värde	1 000 000	1 000 000	1 000 000	1 000 000

Not 18 Andra långfristiga värdepappersinnehav Koncernen

	2024-12-31	2023-12-31
Ingående anskaffningsvärde	10 736 129	10 908 884
Inköp	156 200	501 476
Omklassificeringar	198 210	-674 231
Utgående ackumulerade anskaffningsvärden	11 090 539	10 736 129
Utgående redovisat värde	11 090 539	10 736 129
Moderbolaget	2024-12-31	2023-12-31
Ingående anskaffningsvärde	1 230 778	1 143 106
Inköp	0	87 672
Försäljningar/utrangeringar	-18 921	0
Utgående ackumulerade anskaffningsvärden	1 211 857	1 230 778
Utgående redovisat värde	1 211 857	1 230 778

Not 19 Andra långfristiga fordringar Koncernen

	2024-12-31	2023-12-31
Ingående anskaffningsvärde	18 652 962	7 590 161
Nya lån	2 999 986	18 587 001
Amorteringar	-7 763 118	-7 524 200
Utgående ackumulerade anskaffningsvärden	13 889 830	18 652 962
Utgående redovisat värde	13 889 830	18 652 962
Moderbolaget	2024-12-31	2023-12-31
Ingående anskaffningsvärde	0	7 524 200
Amorteringar	0	-7 524 200
Utgående ackumulerade anskaffningsvärden	0	0
Utgående redovisat värde	0	0

HAB Holding AB

Org.nr. 556917-3585

NOTER

Not 20	Förutbetalda kostnader och upplupna intäkter	Koncernen		Moderbolaget	
		2024-12-31	2023-12-31	2024-12-31	2023-12-31
	Upplupna intäkter	760 879	1 014 061	0	0
	Övriga förutbetalda kostnader	13 873 556	11 827 134	0	0
		14 634 435	12 841 195	0	0
Not 21	Avsättningar	Koncernen		Moderbolaget	
		2024-12-31	2023-12-31	2024-12-31	2023-12-31
	<i>Övriga avsättningar för pensioner och liknande förpliktelser</i>				
	Redovisat värde vid årets början	672 238	132 000	132 000	132 000
	Årets avsättningar	0	540 238	0	0
	Belopp som tagits i anspråk under året	-40 238	0	0	0
	Redovisat värde vid årets slut	632 000	672 238	132 000	132 000
	<i>Uppskjuten skatt</i>				
	Redovisat värde vid årets början	13 316 951	10 494 139	0	0
	Årets avsättningar	6 392 737	2 822 812	0	0
	Redovisat värde vid årets slut	19 709 688	13 316 951	0	0
Not 22	Långfristiga skulder	Koncernen		Moderbolaget	
		2024-12-31	2023-12-31	2024-12-31	2023-12-31
	Amortering inom 2 till 5 år	10 260 071	4 056 237	0	0
	Amortering efter 5 år	25 225 500	25 987 500	0	0
		35 485 571	30 043 737	0	0
Not 23	Upplupna kostnader och förutbetalda intäkter	Koncernen		Moderbolaget	
		2024-12-31	2023-12-31	2024-12-31	2023-12-31
	Upplupna personalrelaterade skulder	26 743 530	18 871 693	0	0
	Övriga upplupna kostnader	13 891 804	6 652 054	0	0
	Förutbetalda intäkter	8 376 956	679 140	0	0
	Upplupna räntekostnader	43 593	57 901	0	0
		49 055 883	26 260 788	0	0
Not 24	Justering för poster som inte ingår i kassaflödet	Koncernen		Moderbolaget	
		2024-12-31	2023-12-31	2024-12-31	2023-12-31
	Av- och nedskrivningar	3 961 207	2 917 953	0	-1 464 354
	Övriga poster	6 422 709	-683 668	0	0
		10 383 916	2 234 285	0	-1 464 354
Not 25	Likvida medel	Koncernen		Moderbolaget	
		2024-12-31	2023-12-31	2024-12-31	2023-12-31
	Kassa och bank	136 491 472	29 702 085	3 161 147	117 688
		136 491 472	29 702 085	3 161 147	117 688

NOTER**Not 26 Disposition av vinst eller förlust**

Förslag till disposition av bolagets vinst

Till årsstämmans förfogande står balanserad vinst
årets vinst

41 654 451

8 617

41 663 068Styrelsen föreslår att utdelning på extrastämma
2025-03-10

8 000 000

i ny räkning överföres

33 663 068

41 663 068

Not 27 Ställda säkerheter

	Koncernen		Moderbolaget	
	2024-12-31	2023-12-31	2024-12-31	2023-12-31
Fastighetsinteckningar	32 136 000	32 136 000	0	0
Företagsinteckningar	45 410 000	45 410 000	0	0
Pantsatt kapitalförsäkring	632 000	672 328	0	132 000
Pant i bostadsrättsförening	1 498 500	1 498 500	0	0
Summa ställda säkerheter	<u>79 676 500</u>	<u>79 716 828</u>	<u>0</u>	<u>132 000</u>

Skulder för vilka säkerheter ställts**Not 28 Eventualförpliktelser**

	Koncernen		Moderbolaget	
	2024-12-31	2023-12-31	2024-12-31	2023-12-31
Borgensförbindelser till förmån för koncernföretag		0	28 690 500	21 152 500
	<u>0</u>	<u>0</u>	<u>28 690 500</u>	<u>21 152 500</u>

Not 29 Väsentliga händelser efter räkenskapsårets slut

Trenden kopplat till hög efterfrågan på koncernens produkter har fortsatt och beräknas fortsätta under hela 2025.

Not 30 Definition av nyckeltal

Soliditet

Justerat eget kapital i procent av balansomslutning

Avkastning på eget kapital

Resultat efter finansiella poster i procent av genomsnittligt justerat eget kapital

Kassalikviditet

Omsättningstillgångar exkl. varulager i procent av kortfristiga skulder

HAB Holding AB

Org.nr. 556917-3585

NOTER

Luleå, det datum som framgår av digitala signaturer

Hans Bergman
Styrelseordförande

Petter Eriksson
Styrelseledamot

Min revisionsberättelse har lämnats enligt det datum som framgår av min digitala signatur.

Stefan Niska
Auktoriserad revisor



Document history

Document summary

COMPLETED BY ALL:

18.06.2025 21:52

SENT BY OWNER:

Victor Gustavsson • 18.06.2025 11:04

DOCUMENT ID:

S1eUf-ZxEIg

ENVELOPE ID:

SJ8fb-g4lx-S1eUf-ZxEIg

DOCUMENT NAME:

HAB Holding AB 2024 Årsredovisning - Koncern.pdf

20 pages

SHA-512:

b8bb71a85f85020ef4dd95a7c71e26d9b9524cdb73bd25
b2e09e9225c42f377ec3b70bf4158a3154ffc7c7ac5f4f83
d79c0c20a9bbaf89f38ce01049b97bbf84

Activity log

RECIPIENT	ACTION*	TIMESTAMP (CET)	METHOD	DETAILS
1. Karl Petter Eriksson petter.eriksson@swebor.se	Signed Authenticated	18.06.2025 11:28 18.06.2025 11:04	eID Low	Swedish BankID (DOB: 1984/12/27) IP: 217.208.201.8
2. HANS BERGMAN hans.bergman@swebor.se	Signed Authenticated	18.06.2025 16:10 18.06.2025 16:09	eID Low	Swedish BankID (DOB: 1978/01/06) IP: 94.204.204.15
3. STEFAN NISKA stefan.niska@se.gt.com	Signed Authenticated	18.06.2025 21:52 18.06.2025 16:51	eID Low	Swedish BankID (DOB: 1969/12/07) IP: 194.14.78.10


* Action describes both the signing and authentication performed by each recipient. Authentication refers to the ID method used to access the document.

Verified ensures that the document has been signed according to the method stated above.


Copies of signed documents are securely stored by Verified.



GDPR
compliant



eIDAS
standard



PAdES
sealed

To review the signature validity, please open this PDF using Adobe Reader.

Attachments

No attachments related to this document

Custom events

No custom events related to this document

Verified ensures that the document has been signed according to the method stated above.

Copies of signed documents are securely stored by Verified.

To review the signature validity, please open this PDF using Adobe Reader.



GDPR
compliant



eIDAS
standard



PAdES
sealed

Revisionsberättelse

Till bolagsstämman i HAB Holding AB

Org.nr. 556917 - 3585

Rapport om årsredovisningen och koncernredovisningen

Uttalanden

Jag har utfört en revision av årsredovisningen och koncernredovisningen för HAB Holding AB för år 2024.

Enligt min uppfattning har årsredovisningen och koncernredovisningen upprättats i enlighet med årsredovisningslagen och ger en i alla väsentliga avseenden rättvisande bild av moderbolagets och koncernens finansiella ställning per den 31 december 2024 och av dessas finansiella resultat och kassaflöden för året enligt årsredovisningslagen. Förvaltningsberättelsen är förenlig med årsredovisningens och koncernredovisningens övriga delar.

Jag tillstyrker därför att bolagsstämman fastställer resultaträkningen och balansräkningen för moderbolaget och koncernen.

Grund för uttalanden

Jag har utfört revisionen enligt International Standards on Auditing (ISA) och god revisionssed i Sverige. Mitt ansvar enligt dessa standarder beskrivs är närmare i avsnittet *Revisorns ansvar*. Jag är oberoende i förhållande till moderbolaget och koncernen enligt god revisorssed i Sverige och har i övrigt fullgjort mitt yrkesetiska ansvar enligt dessa krav.

Jag anser att de revisionsbevis jag har inhämtat är tillräckliga och ändamålsenliga som grund för mina uttalanden.

Styrelsens ansvar

Det är styrelsen som har ansvaret för att årsredovisningen och koncernredovisningen upprättas och att den ger en rättvisande bild enligt årsredovisningslagen. Styrelsen ansvarar även för den interna kontroll som den bedömer är nödvändig för att upprätta en årsredovisning och koncernredovisning som inte innehåller några väsentliga felaktigheter, vare sig dessa beror på oegentligheter eller misstag.

Vid upprättandet av årsredovisningen och koncernredovisningen ansvarar styrelsen för bedömningen av bolagets och koncernens förmåga att fortsätta verksamheten. Den upplyser, när så är tillämpligt, om förhållanden som kan påverka förmågan att fortsätta verksamheten och att använda antagandet om fortsatt drift. Antagandet om fortsatt drift tillämpas dock inte om styrelsen avser att likvidera bolaget, upphöra med verksamheten eller inte har något realistiskt alternativ till att göra något av detta.

Revisorns ansvar

Mina mål är att uppnå en rimlig grad av säkerhet om huruvida årsredovisningen och koncernredovisningen som helhet inte innehåller några väsentliga felaktigheter, vare sig dessa beror på oegentligheter eller misstag, och att lämna en revisionsberättelse som innehåller mina uttalanden. Rimlig säkerhet är en hög grad av säkerhet, men är ingen garanti för att en revision som utförs enligt ISA och god revisionsmed i Sverige alltid kommer att upptäcka en väsentlig felaktighet om en sådan finns. Felaktigheter kan uppstå på grund av oegentligheter eller misstag och anses vara väsentliga om de enskilt eller tillsammans rimligen kan förväntas påverka de ekonomiska beslut som användare fattar med grund i årsredovisningen och koncernredovisningen.

Som del av en revision enligt ISA använder jag professionellt omdöme och har en professionellt skeptisk inställning under hela revisionen. Dessutom:

- identifierar och bedömer jag riskerna för väsentliga felaktigheter i årsredovisningen och koncernredovisningen, vare sig dessa beror på oegentligheter eller misstag, utformar och utför granskningsåtgärder bland annat utifrån dessa risker och inhämtar revisionsbevis som är tillräckliga och ändamålsenliga för att utgöra en grund för mina uttalanden. Risken för att inte upptäcka en väsentlig felaktighet till följd av oegentligheter är högre än för en väsentlig felaktighet som beror på misstag, eftersom oegentligheter kan innefatta agerande i maskopi, förfalskning, avsiktliga utelämnanden, felaktig information eller åsidosättande av intern kontroll.
- skaffar jag mig en förståelse av den del av bolagets interna kontroll som har betydelse för min revision för att utforma granskningsåtgärder som är lämpliga med hänsyn till omständigheterna, men inte för att uttala mig om effektiviteten i den interna kontrollen.
- utvärderar jag lämpligheten i de redovisningsprinciper som används och rimligheten i styrelsens uppskattningar i redovisningen och tillhörande upplysningar.
- drar jag en slutsats om lämpligheten i att styrelsen använder antagandet om fortsatt drift vid upprättandet av årsredovisningen och koncernredovisningen. Jag drar också en slutsats, med grund i de inhämtade revisionsbevisen, om huruvida det finns någon väsentlig osäkerhetsfaktor som avser sådana händelser eller förhållanden som kan leda till betydande tvivel om bolagets och koncernens förmåga att fortsätta verksamheten. Om jag drar slutsatsen att det finns en väsentlig osäkerhetsfaktor, måste jag i revisionsberättelsen fästa uppmärksamheten på upplysningarna i årsredovisningen och koncernredovisningen om den väsentliga osäkerhetsfaktorn eller, om sådana upplysningar är otillräckliga,

modifiera uttalandet om årsredovisningen och koncernredovisningen. Mina slutsatser baseras på de revisionsbevis som inhämtas fram till datumet för revisionsberättelsen. Dock kan framtida händelser eller förhållanden göra att ett bolag och en koncern inte längre kan fortsätta verksamheten.

- utvärderar jag den övergripande presentationen, strukturen och innehållet i årsredovisningen och koncernredovisningen, däribland upplysningarna, och om årsredovisningen och koncernredovisningen återger de underliggande transaktionerna och händelserna på ett sätt som ger en rättvisande bild.
- planerar och utför jag koncernrevisionen för att inhämta tillräckliga och ändamålsenliga revisionsbevis avseende den finansiella informationen för företag eller affärsenheter inom koncernen som grund för att göra ett uttalande avseende koncernredovisningen. Jag ansvarar för styrning, övervakning och genomgång av det revisionsarbete som utförts för koncernrevisionens syfte. Jag är ensam ansvarig för mina uttalanden.

Jag måste informera styrelsen om bland annat revisionens planerade omfattning och inriktning samt tidpunkten för den. Jag måste också informera om betydelsefulla iakttagelser under revisionen, däribland de eventuella betydande brister i den interna kontrollen som jag identifierat.

Rapport om andra krav enligt lagar och andra författningar

Uttalanden

Utöver min revision av årsredovisningen och koncernredovisningen har jag även utfört en revision av styrelsens förvaltning för HAB Holding AB för år 2024 samt av förslaget till dispositioner beträffande bolagets vinst eller förlust.

Jag tillstyrker att bolagsstämman disponerar vinsten enligt förslaget i förvaltningsberättelsen och beviljar styrelsens ledamöter ansvarsfrihet för räkenskapsåret.

Grund för uttalanden

Jag har utfört revisionen enligt god revisionssed i Sverige. Mitt ansvar enligt denna beskrivs närmare i avsnittet *Revisorns ansvar*. Jag är oberoende i förhållande till moderbolaget och koncernen enligt god revisorssed i Sverige och har i övrigt fullgjort mitt yrkesetiska ansvar enligt dessa krav.

Jag anser att de revisionsbevis jag har inhämtat är tillräckliga och ändamålsenliga som grund för mina uttalanden.

Styrelsens ansvar

Det är styrelsen som har ansvaret för förslaget till dispositioner beträffande bolagets vinst eller förlust. Vid förslag till utdelning innefattar detta bland annat en bedömning av om utdelningen är

försvarlig med hänsyn till de krav som bolagets och koncernens verksamhetsart, omfattning och risker ställer på storleken av moderbolagets och koncernens egna kapital, konsolideringsbehov, likviditet och ställning i övrigt.

Styrelsen ansvarar för bolagets organisation och förvaltningen av bolagets angelägenheter. Detta innefattar bland annat att fortlöpande bedöma bolagets och koncernens ekonomiska situation och att tillse att bolagets organisation är utformad så att bokföringen, medelsförvaltningen och bolagets ekonomiska angelägenheter i övrigt kontrolleras på ett betryggande sätt.

Revisorns ansvar

Mitt mål beträffande revisionen av förvaltningen, och därmed mitt uttalande om ansvarsfrihet, är att inhämta revisionsbevis för att med en rimlig grad av säkerhet kunna bedöma om någon styrelseledamot i något väsentligt avseende:

- företagit någon åtgärd eller gjort sig skyldig till någon försummelse som kan föranleda ersättningskyldighet mot bolaget, eller
- på något annat sätt handlat i strid med aktiebolagslagen, årsredovisningslagen eller bolagsordningen.

Mitt mål beträffande revisionen av förslaget till dispositioner av bolagets vinst eller förlust, och därmed mitt uttalande om detta, är att med rimlig grad av säkerhet bedöma om förslaget är förenligt med aktiebolagslagen.

Rimlig säkerhet är en hög grad av säkerhet, men ingen garanti för att en revision som utförs enligt god revisionssed i Sverige alltid kommer att upptäcka åtgärder eller försummelser som kan föranleda ersättningskyldighet mot bolaget, eller att ett förslag till dispositioner av bolagets vinst eller förlust inte är förenligt med aktiebolagslagen.

Som en del av en revision enligt god revisionssed i Sverige använder jag professionellt omdöme och har en professionellt skeptisk inställning under hela revisionen. Granskningen av förvaltningen och förslaget till dispositioner av bolagets vinst eller förlust grundar sig främst på revisionen av räkenskaperna. Vilka tillkommande granskningsåtgärder som utförs baseras på min professionella bedömning med utgångspunkt i risk och väsentlighet. Det innebär att jag fokuserar granskningen på sådana åtgärder, områden och förhållanden som är väsentliga för verksamheten och där avsteg och överträdelser skulle ha särskild betydelse för bolagets situation. Jag går igenom och prövar fattade beslut, beslutsunderlag, vidtagna åtgärder och andra förhållanden som är relevanta för mitt uttalande om ansvarsfrihet. Som underlag för mitt uttalande om styrelsens förslag till dispositioner beträffande bolagets vinst eller förlust har jag granskat om förslaget är förenligt med aktiebolagslagen.

Luleå, enligt datum som framgår av elektronisk signering.

Stefan Niska
Auktoriserad revisor



Document history

Document summary

COMPLETED BY ALL:

18.06.2025 21:47

SENT BY OWNER:

Victor Gustavsson • 18.06.2025 10:56

DOCUMENT ID:

SJzgw1WxVeg

ENVELOPE ID:

rkbePJZeEel-SJzgw1WxVeg

DOCUMENT NAME:

Revisionsberättelse HAB Holding AB 2024-01-01–2024-12-31.pdf

3 pages

SHA-512:

d76f826000671d951af9bd2472ae5440e048f43eeeaf3b79aa12de42d8ba8a736f93193931b8fa44970ffaec527e9100ff5e51fc5b34dbdb20751d2665d35090

Activity log

RECIPIENT	ACTION*	TIMESTAMP (CET)	METHOD	DETAILS
STEFAN NISKA	Signed	18.06.2025 21:47	eID	Swedish BankID (DOB: 1969/12/07)
stefan.niska@se.gt.com	Authenticated	18.06.2025 21:46	Low	IP: 194.14.78.10

* Action describes both the signing and authentication performed by each recipient. Authentication refers to the ID method used to access the document.

Attachments

No attachments related to this document

Custom events

No custom events related to this document

Verified ensures that the document has been signed according to the method stated above.

Copies of signed documents are securely stored by Verified.

To review the signature validity, please open this PDF using Adobe Reader.



GDPR
compliant



eIDAS
standard



PAdES
sealed