

Årsredovisning
och
Koncernredovisning
för
Pettersson Försäljning Göran AB
556391-0073

Räkenskapsåret
2022-02-01 – 2023-01-31

Fastställelseintyg

Undertecknad styrelseledamot i Pettersson Försäljning Göran AB intygar att resultaträkningen och balansräkningen i årsredovisningen för moderbolaget samt koncernresultaträkningen och koncernbalansräkningen har fastställts på årsstämman 27 / 4 2023. Årsstämman beslutade att godkänna styrelsens förslag till resultatdisposition.

Jag intygar också att innehållet i årsredovisningen och revisionsberättelsen stämmer överens med originalen.

Umeå 27/4 2023


Göran Pettersson

Årsredovisning

och

Koncernredovisning

för

Pettersson Försäljning Göran AB

556391-0073

Räkenskapsåret

2022-02-01 – 2023-01-31

Styrelsen för Pettersson Försäljning Göran AB avger följande årsredovisning och koncernredovisning för räkenskapsåret 2022-02-01 – 2023-01-31.

Årsredovisningen är upprättad i svenska kronor, SEK. Om inte annat särskilt anges, redovisas alla belopp i hela kronor (kr). Uppgifter inom parentes avser föregående år.

Förvaltningsberättelse

Information om verksamheten

Bolaget bedriver fastighetsförvaltning.

Dotterföretaget Boströms Traktor & Maskin i Umeå AB, 556308-0448, bedriver försäljning av maskiner avsedda för lantbruk, skog, entreprenad samt till villa och trädgård.

Dotterföretaget TM Traktor & Maskin AB, 556843-6918, bedriver förvaltning av fastigheter.

Marknaden finns bland kunder huvudsakligen inom Västerbotten och Västernorrland. Ett utökat verksamhetsområde sker genom återförsäljare i Öjebyn och Sundsvall och nu även i Västerbottens inland.

Huvudkontor för koncernen med administration och företagsledning finns i Umeå, med egna helägda verksamheter i Skellefteå och Bjästa. Företaget har sitt säte i Umeå.

Väsentliga händelser under räkenskapsåret

Verksamheten i Västernorrland har flyttat in i de nya lokalerna i Bjästa och är nu etablerade i dessa för ändamålet anpassade lokalerna. Sviterna av corona-pandemin begränsar sig numera med långa leveranstider och en kraftig prisutveckling på maskinerna. Kombinerat med de skenande priserna på fodermedel, diesel och handelsgödsel har den allmänna ränteuppgången frestat på investeringsförmågan under senaste verksamhetsåret.

Bolaget har förvärvat 100 % av TM Traktor & Maskin AB, org nr 556843-6918 under året.

Förväntad framtida utveckling samt väsentliga risker och osäkerhetsfaktorer

Koncernen kommer att bedriva verksamheten i samma omfattning som tidigare. Under året har ny verkstad anlagts i Skellefteå och med ny butik, kontor och personalutrymmen ser vi fram mot en expansion i detta området.


Behovet av ett Svenskt Lantbruk i framtiden, där såväl Sveriges konsumtion och uppbyggnaden av ett beredskapslager säkras, ser vi som en möjlighet att stärka och utveckla verksamheten.

Hållbarhetsupplysningar

Det sker ett kontinuerligt miljöarbete med hantering av såväl utbytta maskindelar och vätskor. Bolaget hanterar utbytta oljor och vidareförmedlar dessa till miljöcertifierade bolag på verksamhetsorterna. Inom branschen sker det en utveckling av miljövänligare motorer och ett utbyte till modernare maskiner vilket sänker avgasutsläppen och kommer att påverka lantbrukens utsläpp positivt i framtiden. Information om CNH metangastraktorer kommer under året, och ett intresse från stat och kommun förväntas skapa förutsättningar för detta.

Tillstånds- eller anmälningspliktig verksamhet enligt miljöbalken

Erforderliga tillstånd för vår verksamhet finns och uppdateras kontinuerligt.



2023042822171

Ägarförhållanden

Namn	Antal aktier	Antal röster
Göran Pettersson	1 000	1 000

Flerårsöversikt (tkr)

Koncernen	2022/23	2021/22	2020/21	2019/20
Nettoomsättning	105 225	113 228	106 790	121 969
Resultat efter finansiella poster	7 220	5 588	7 300	6 048
Balansomslutning	89 719	77 110	70 384	61 788
Soliditet (%)	44	51	49	47


Moderbolaget	2022/23	2021/22	2020/21	2019/20
Nettoomsättning	1 641	1 639	1 974	1 207
Resultat efter finansiella poster	5 621	508	627	445
Balansomslutning	17 583	16 402	16 233	13 156
Soliditet (%)	62	64	62	73

För definitioner av nyckeltal, se Redovisnings- och värderingsprinciper.

Förändringar i eget kapital

Koncernen	Aktie- kapital	Annat eget kapital inkl. årets resultat	Totalt
Belopp vid årets ingång	100 000	38 903 161	39 003 161
Disposition enligt beslut av årsstämman:			
Utdelning		-5 000 000	-5 000 000
Förändring i samband med förvärv		-350 826	-350 826
Årets resultat		5 663 353	5 663 353
Belopp vid årets utgång	100 000	39 215 688	39 315 688

Moderbolaget	Aktie- kapital	Reserv- fond	Balanserat resultat	Årets resultat	Totalt
Belopp vid årets ingång	100 000	20 000	9 346 554	420 407	9 886 961
Disposition enligt beslut av årsstämman:					
Utdelning			-5 000 000		-5 000 000
Balanseras i ny räkning			420 407	-420 407	0
Årets resultat				5 379 050	5 379 050
Belopp vid årets utgång	100 000	20 000	4 766 961	5 379 050	10 266 011



2023042822172

Förslag till vinstdisposition

Styrelsen föreslår att till förfogande stående vinstmedel (kronor):

balanserad vinst	4 766 960
årets vinst	5 379 050
	10 146 010
disponeras så att	
i ny räkning överföres	10 146 010
	10 146 010

Koncernens och moderbolagets resultat och ställning i övrigt framgår av efterföljande resultat- och balansräkningar samt kassaflödesanalyser med noter.

2023042822173
26

Koncernens Resultaträkning

	Not	2022-02-01 -2023-01-31	2021-02-01 -2022-01-31
Nettoomsättning		105 224 813	113 227 831
Övriga rörelseintäkter		607 494	742 511
		105 832 307	113 970 342
Rörelsens kostnader			
Handelsvaror		-74 636 232	-85 791 310
Övriga externa kostnader	2, 3	-7 654 598	-7 219 435
Personalkostnader	4	-15 583 450	-14 939 455
Avskrivningar och nedskrivningar av materiella och immateriella anläggningstillgångar		-290 880	-269 038
		-98 165 160	-108 219 237
Rörelseresultat		7 667 147	5 751 104
Resultat från finansiella poster			
Övriga ränteintäkter och liknande resultatposter		55 019	107 791
Räntekostnader och liknande resultatposter		-501 700	-271 271
		-446 681	-163 479
Resultat efter finansiella poster		7 220 466	5 587 625
Resultat före skatt		7 220 466	5 587 625
Skatt på årets resultat	5	-1 209 274	-956 033
Uppskjuten skatt		-347 839	-234 634
Årets resultat		5 663 353	4 396 958
Hänförligt till moderföretagets aktieägare		5 663 353	4 396 958

✓

✓

Koncernens Balansräkning

Not
1

2023-01-31

2022-01-31

TILLGÅNGAR

Anläggningstillgångar

Materiella anläggningstillgångar

Byggnader och mark	6	5 652 487	2 291 227
Maskiner och andra tekniska anläggningar	7	0	0
Inventarier, verktyg och installationer	8	614 724	551 160
		6 267 211	2 842 387

Finansiella anläggningstillgångar

Andelar i intresseföretag och gemensamt styrda företag	9	20 000	20 000
Summa anläggningstillgångar		6 287 211	2 862 387

Omsättningstillgångar

Varulager m m

Färdiga varor och handelsvaror		67 567 126	54 872 383
Förskott till leverantörer		1 668 490	1 619 390
		69 235 616	56 491 773

Kortfristiga fordringar

Kundfordringar		7 619 635	8 642 472
Övriga fordringar		130 931	431 787
Förutbetalda kostnader och upplupna intäkter	10	1 996 711	1 282 354
		9 747 277	10 356 613

Kassa och bank

Summa omsättningstillgångar		4 449 299	7 399 696
		83 432 192	74 248 082

SUMMA TILLGÅNGAR

89 719 403

77 110 469

2023042822175

Jo

Koncernens Balansräkning

Not
1

2023-01-31

2022-01-31

EGET KAPITAL OCH SKULDER

Eget kapital

Eget kapital hänförligt till moderföretagets aktieägare

Aktiekapital

100 000

100 000

Annat eget kapital inklusive årets resultat

39 215 688

38 903 162

Eget kapital hänförligt till moderföretagets aktieägare

39 315 688

39 003 162

Summa eget kapital

39 315 688

39 003 162

Avsättningar

Avsättningar för uppskjuten skatt

2 415 163

1 622 992

Långfristiga skulder

11, 12

Checkräkningskredit

13

4 178 164

5 398 116

Skulder till kreditinstitut

16 100 275

10 020 933

20 278 439

15 419 049

Kortfristiga skulder

11

Skulder till kreditinstitut

1 197 880

502 324

Leverantörsskulder

17 399 765

15 638 562

Förskott från kunder

166 417

432 380

Aktuella skatteskulder

117 782

162 265

Övriga skulder

4 902 363

554 308

Upplupna kostnader och förutbetalda intäkter

14

3 925 906

3 775 427

27 710 113

21 065 266

SUMMA EGET KAPITAL OCH SKULDER

89 719 403

77 110 469

Koncernens Kassaflödesanalys

Not
1

	2022-02-01 -2023-01-31	2021-02-01 -2022-01-31
--	---------------------------	---------------------------

Den löpande verksamheten

Resultat efter finansiella poster	7 220 466	5 587 624
Justeringar för poster som inte ingår i kassaflödet m.m	263 377	47 438
Betald skatt	-1 350 312	-1 953 103

Kassaflöde från den löpande verksamheten före förändringar av rörelsekapital

	6 133 531	3 681 959
--	-----------	-----------

Kassaflöde från förändringar i rörelsekapital

Förändring av varulager och pågående arbeten	-12 743 844	-3 927 828
Förändring kundfordringar	1 022 837	-1 986 072
Förändring av kortfristiga fordringar	-347 762	4 939 786
Förändring leverantörsskulder	1 495 240	-400 247
Förändring av kortfristiga skulder	3 700 143	-681 240
Kassaflöde från den löpande verksamheten	-739 855	1 626 358

Investeringsverksamheten

Investeringar i materiella anläggningstillgångar	-200 102	-346 233
Försäljning av materiella anläggningstillgångar	27 500	221 600
Investeringar i finansiella anläggningstillgångar	67 114	0
Kassaflöde från investeringsverksamheten	-105 488	-124 633

Finansieringsverksamheten

Checkräkningskredit	-1 219 952	3 880 374
Upptagna lån	5 000 000	891 666
Amortering av lån	-885 102	-579 743
Utbetald utdelning	-5 000 000	0
Kassaflöde från finansieringsverksamheten	-2 105 054	4 192 297

Årets kassaflöde

	-2 950 397	5 694 022
--	------------	-----------

Likvida medel vid årets början

Likvida medel vid årets början	7 399 696	1 705 674
Likvida medel vid årets slut	4 449 299	7 399 696

✓

Moderbolagets Resultaträkning

	Not	2022-02-01 -2023-01-31	2021-02-01 -2022-01-31
Nettoomsättning		1 640 861 1 640 861	1 639 274 1 639 274
Rörelsens kostnader			
Övriga externa kostnader	2	-1 098 944	-1 089 531
Personalkostnader	4	0	0
Avskrivningar och nedskrivningar av materiella och immateriella anläggningstillgångar		-33 331	-127 445
		-1 132 275	-1 216 976
Rörelseresultat	15	508 586	422 298
Resultat från finansiella poster			
Resultat från andelar i koncernföretag		5 000 000	0
Övriga ränteintäkter och liknande resultatposter	16	234 127	162 300
Räntekostnader och liknande resultatposter		-121 236	-77 085
		5 112 891	85 215
Resultat efter finansiella poster		5 621 477	507 513
Bokslutsdispositioner	17	-140 000	26 000
Resultat före skatt		5 481 477	533 513
Skatt på årets resultat	5	-102 427	-113 106
Årets resultat		5 379 050	420 407

2023042822178

✓

Moderbolagets Balansräkning

Not
1

2023-01-31

2022-01-31

TILLGÅNGAR

Anläggningstillgångar

Materiella anläggningstillgångar

Byggnader och mark	6	2 257 896	2 291 227
Maskiner och andra tekniska anläggningar	7	0	0
		2 257 896	2 291 227

Finansiella anläggningstillgångar

Andelar i koncernföretag	18, 19	3 300 000	2 100 000
Fordringar hos koncernföretag	20	5 000 000	2 700 000
		8 300 000	4 800 000

Summa anläggningstillgångar **10 557 896** **7 091 227**

Omsättningstillgångar

Kortfristiga fordringar

Fordringar hos koncernföretag		3 090 778	1 922 668
Övriga fordringar		342	308
Förutbetalda kostnader och upplupna intäkter	10	56 005	15 640
		3 147 125	1 938 616

Kassa och bank 3 878 326 7 371 813
Summa omsättningstillgångar **7 025 451** **9 310 429**

SUMMA TILLGÅNGAR **17 583 347** **16 401 656**

2023042822179

Moderbolagets Balansräkning

Not
1

2023-01-31

2022-01-31

EGET KAPITAL OCH SKULDER

Eget kapital

21, 22

Bundet eget kapital

Aktiekapital

100 000

100 000

Reservfond

20 000

20 000

120 000

120 000

Fritt eget kapital

Balanserad vinst eller förlust

4 766 960

9 346 553

Årets resultat

5 379 050

420 407

10 146 010

9 766 960

Summa eget kapital

10 266 010

9 886 960

Obeskattade reserver

23

871 600

731 600

Långfristiga skulder

11, 12

Skulder till kreditinstitut

5 500 000

5 500 000

Kortfristiga skulder

11

Leverantörsskulder

151 696

16 241

Aktuella skatteskulder

39 714

77 897

Övriga skulder

663 525

134 755

Upplupna kostnader och förutbetalda intäkter

14

90 802

54 203

Summa kortfristiga skulder

945 737

283 096

SUMMA EGET KAPITAL OCH SKULDER

17 583 347

16 401 656

je

2023042822180

**Moderbolagets
Kassaflödesanalys**

Not
1

2022-02-01
-2023-01-31

2021-02-01
-2022-01-31

Den löpande verksamheten

Resultat efter finansiella poster 5 621 476 507 513
Justeringar för poster som inte ingår i kassaflödet 33 331 127 445
Betald skatt -140 644 -87 456

**Kassaflöde från den löpande verksamheten före
förändring av rörelsekapital**

5 514 163 547 502

Kassaflöde från förändring av rörelsekapitalet

Förändring av kortfristiga fordringar -1 208 475 3 097 090
Förändring av leverantörsskulder 135 455 -841 152
Förändring av kortfristiga skulder 565 370 137 798

Kassaflöde från den löpande verksamheten

5 006 513 2 941 238

Investeringsverksamheten

Investeringar i finansiella anläggningstillgångar -1 200 000 0
Försäljning av finansiella anläggningstillgångar -2 300 000 2 300 000

Kassaflöde från investeringsverksamheten

-3 500 000 2 300 000

Finansieringsverksamheten

Upptagna lån 0 476 666
Amortering av lån 0 -25 000
Utbetald utdelning -5 000 000 0

Kassaflöde från finansieringsverksamheten

-5 000 000 451 666

Årets kassaflöde

-3 493 487 5 692 904

Likvida medel vid årets början

Likvida medel vid årets början 7 371 813 1 678 909

Likvida medel vid årets slut

3 878 326 7 371 813





Noter

Not 1 Redovisnings- och värderingsprinciper

Allmänna upplysningar

Årsredovisningen och koncernredovisningen är upprättad i enlighet med årsredovisningslagen och BFNAR 2012:1 Årsredovisning och koncernredovisning (K3).

Kursvinster och kursförluster på rörelsefordringar och rörelseskulder redovisas i rörelseresultatet medan kursvinster och kursförluster på finansiella fordringar och skulder redovisas som finansiella poster.

Redovisningsprinciperna är oförändrade jämfört med föregående år.

Moderföretaget och koncernen tillämpar samma redovisningsprinciper om inte annat framgår nedan.

Intäktsredovisning

Intäkter har tagits upp till verkligt värde av vad som erhållits eller kommer att erhållas och redovisas i den omfattning det är sannolikt att de ekonomiska fördelarna kommer att tillgodogöras bolaget och intäkterna kan beräknas på ett tillförlitligt sätt.

Vid försäljning av varor redovisas normalt inkomsten som intäkt när de väsentliga förmåner och risker som är förknippade med ägandet av varan har överförts från företaget till köparen.

Koncernredovisning

Konsolideringsmetod

Koncernredovisningen har upprättats enligt förvärvsmetoden. Detta innebär att förvärvade verksamheters identifierbara tillgångar och skulder redovisas till marknadsvärde enligt upprättad förvärvsanalys. Överstiger verksamhetens anskaffningsvärde det beräknade marknadsvärdet av de förväntade nettotillgångarna enligt förvärvsanalysen redovisas skillnaden som goodwill.

Dotterföretag

Koncernredovisningen omfattar, förutom moderföretaget, samtliga företag i vilka moderföretaget direkt eller indirekt har mer än 50 % av röstetalet eller på annat sätt innehar det bestämmande inflytandet och därmed har en rätt att utforma företagets finansiella och operativa strategier i syfte att erhålla ekonomiska fördelar.

Ett dotterföretags intäkter och kostnader tas in i koncernredovisningen från och med tidpunkten för förvärvet till och med den tidpunkt då moderföretaget inte längre har ett bestämmande inflytande över dotterföretaget.

Intresseföretag och Gemensamt styrt företag

Som intresseföretag räknas sådana företag där företaget har ett betydande men inte bestämmande inflytande. Ett betydande inflytande anses normalt föreligga när företaget äger minst 20 % men inte mer än 50 % av rösterna i ett annat företag.

Redovisning av intresseföretag

Innehav i intresseföretag redovisas i koncernredovisningen enligt anskaffningsvärdemetoden. Metoden innebär att andelen i intresseföretag tas upp till anskaffningsvärde i balansräkningen. Erhållen utdelning från intresseföretag redovisas som intäkt i resultaträkningen.

2023042822182

2

9

Transaktioner mellan koncernföretag

Koncerninterna fordringar och skulder samt transaktioner mellan koncernföretag liksom orealiserade vinster elimineras i sin helhet. Orealiserade förluster elimineras också såvida inte transaktionen motsvarar ett nedskrivningsbehov.

Förändring av internvinst under räkenskapsåret har elimineras i koncernresultaträkningen.

Anläggningstillgångar

Immateriella och materiella anläggningstillgångar redovisas till anskaffningsvärde minskat med ackumulerade avskrivningar enligt plan och eventuella nedskrivningar.

Avskrivning sker linjärt över den förväntade nyttjandeperioden med hänsyn till väsentligt restvärde. Följande avskrivningsprocent tillämpas:

Materiella anläggningstillgångar

Byggnader	25-50 år
Markanläggningar	20 år
Inventarier, verktyg och installationer	5-8 år

Komponentindelning

Materiella anläggningstillgångar har delats upp på komponenter när komponenterna är betydande och när komponenterna har väsentligt olika nyttjandeperioder. När en komponent i en anläggningstillgång byts ut, utträngs eventuell kvarvarande del av den gamla komponenten och den nya komponentens anskaffningsvärde aktiveras. Utgifter för löpande reparationer och underhåll redovisas som kostnader.

Finansiella instrument

Finansiella instrument värderas utifrån anskaffningsvärdet. Instrumentet redovisas i balansräkningen när bolaget blir part i instrumentets avtalsmässiga villkor. Finansiella tillgångar tas bort från balansräkningen när rätten att erhålla kassaflöden från instrumentet har löpt ut eller överförts och bolaget har överfört i stort sett alla risker och förmåner som är förknippade med äganderätten. Finansiella skulder tas bort från balansräkningen när förpliktelserna har reglerats eller på annat sätt upphört.

Andelar i dotterföretag

Andelar i dotterföretag redovisas till anskaffningsvärde efter avdrag för eventuella nedskrivningar. I anskaffningsvärdet ingår köpeskillingen som erlagts för aktierna samt förvärvskostnader. Eventuella kapitaltillskott läggs till anskaffningsvärdet när de uppkommer.

Kundfordringar/kortfristiga fordringar

Kundfordringar och kortfristiga fordringar redovisas som omsättningstillgångar till det belopp som förväntas bli inbetalt efter avdrag för individuellt bedömda osäkra fordringar.

Låneskulder och leverantörsskulder

Låneskulder och leverantörsskulder redovisas initialt till anskaffningsvärde efter avdrag för transaktionskostnader. Skiljer sig det redovisade beloppet från det belopp som ska återbetalas vid förfallotidpunkten periodiseras mellanskillnaden som räntekostnad över lånets löptid med hjälp av instrumentets effektivränta. Härigenom överensstämmer vid förfallotidpunkten det redovisade beloppet och det belopp som ska återbetalas.

Leasingavtal

Företaget redovisar samtliga leasingavtal, såväl finansiella som operationella, som operationella leasingavtal. Operationella leasingavtal redovisas som en kostnad linjärt över leasingperioden. Koncernmässigt har leasing ej justerats med anledning av väsentlighetskriterium.

Varulager

Varulagret har värderats till det lägsta av dess anskaffningsvärde och dess nettoförsäljningsvärde på balansdagen. Med nettoförsäljningsvärde avses varornas beräknade försäljningspris minskat med försäljningskostnader. Den valda värderingsmetoden innebär att inkurans i varulagret har beaktats.

Inkomstskatter

Total skatt utgörs av aktuell skatt och uppskjuten skatt. Skatter redovisas i resultaträkningen, utom då underliggande transaktion redovisas direkt mot eget kapital varvid tillhörande skatteeffekter redovisas i eget kapital.

Aktuell skatt

Aktuell skatt avser inkomstskatt för innevarande räkenskapsår samt den del av tidigare räkenskapsårs inkomstskatt som ännu inte redovisats. Aktuell skatt beräknas utifrån den skattesats som gäller per balansdagen.

Ersättningar till anställda

Ersättningar till anställda avser alla former av ersättningar som företaget lämnar till de anställda. Kortfristiga ersättningar utgörs av bland annat löner, betald semester, betald frånvaro, bonus och ersättning efter avslutad anställning (pension). Kortfristiga ersättningar redovisas som kostnad och en skuld då det finns en legal eller informell förpliktelse att betala ut en ersättning till följd av en tidigare händelse och en tillförlitlig uppskattning av beloppet kan göras.

Ersättningar till anställda efter avslutad anställning

I företaget finns endast avgiftsbestämda pensionsplaner. Som avgiftsbestämda planer klassificeras planer där fastställda avgifter betalas och det inte finns förpliktelser att betala något ytterligare, utöver dessa avgifter.

Utgifter för avgiftsbestämda planer redovisas som en kostnad under den period de anställda utför de tjänster som ligger till grund för förpliktelsen.

Kassaflödesanalys

Kassaflödesanalysen upprättas enligt indirekt metod. Det redovisade kassaflödet omfattar endast transaktioner som medfört in- eller utbetalningar.

Som likvida medel klassificerar företaget, förutom kassamedel, disponibla tillgodohavanden hos banker och andra kreditinstitut samt kortfristiga likvida placeringar som är noterade på en marknadsplats och har en kortare löptid än tre månader från anskaffningstidpunkten. Förändringar i spärrade medel redovisas i investeringsverksamheten.

✓

Nyckeltalsdefinitioner

Nettoomsättning

Rörelsens huvudintäkter, fakturerade kostnader, sidointäkter samt intäktskorrigeringar.

Resultat efter finansiella poster

Resultat efter finansiella intäkter och kostnader men före bokslutsdispositioner och skatter.

Balansomslutning

Företagets samlade tillgångar.

Soliditet (%)

Justerat eget kapital (eget kapital och obeskattade reserver med avdrag för uppskjuten skatt) i procent av balansomslutning.

Uppskattningar och bedömningar

Upprättandet av bokslut och tillämpning av redovisningsprinciper, baseras ofta på ledningens bedömningar, uppskattningar och antaganden som anses vara rimliga vid den tidpunkt då bedömningen görs. Uppskattningar och bedömningar är baserade på historiska erfarenheter och ett antal andra faktorer, som under rådande omständigheter anses vara rimliga. Resultatet av dessa används för att bedöma de redovisade värdena på tillgångar och skulder, som inte annars framgår tydligt från andra källor. Det verkliga utfallet kan avvika från dessa uppskattningar och bedömningar. Uppskattningar och antaganden ses över regelbundet.

Inga väsentliga källor till osäkerhet i uppskattningar och antaganden på balansdagen bedöms kunna innebära en betydande risk för en väsentlig justering av redovisade värden för tillgångar och skulder under nästa räkenskapsår.

8

2023042822185

**Not 2 Arvode till revisorer
Koncernen**

Med revisionsuppdrag avses granskning av årsredovisningen och bokföringen samt styrelsens förvaltning, övriga arbetsuppgifter som det ankommer på bolagets revisor att utföra samt rådgivning eller annat biträde som föranleds av iakttagelser vid sådan granskning eller genomförandet av sådana övriga arbetsuppgifter.

	2022-02-01 2023-01-31	2021-02-01 2022-01-31
Baker Tilly		
Revisionsuppdrag	106 000	82 600
Revisionsverksamhet utöver revisionsuppdraget	36 200	12 600
	142 200	95 200

Moderbolaget

	2022-02-01 -2023-01-31	2021-02-01 -2022-01-31
Baker Tilly		
Revisionsuppdrag	17 900	17 900
Revisionsverksamhet utöver revisionsuppdraget	14 400	11 600
	32 300	29 500

**Not 3 Leasingavtal
Koncernen**

Årets leasingkostnader avseende leasingavtal, uppgår till 648 780 kronor.

Framtida leasingavgifter, för icke uppsägningsbara leasingavtal, förfaller till betalning enligt följande:

	2022-01-01 2023-01-31	2021-02-01 2022-01-31
Inom ett år	648 780	921 980
	648 780	921 980

**Not 4 Anställda och personalkostnader
Koncernen**

	2022-02-01 2023-01-31	2021-02-01 2022-01-31
Medelantalet anställda		
Kvinnor	2	2
Män	25	25
	27	27
Löner och andra ersättningar		
Styrelse och verkställande direktör	1 195 641	1 520 285
Övriga anställda	9 654 479	9 086 509
	10 850 120	10 606 794
Sociala kostnader		
Pensionskostnader för styrelse och verkställande direktör	77 306	64 367
Pensionskostnader för övriga anställda	657 256	607 466
Övriga sociala avgifter enligt lag och avtal	3 538 281	3 290 128
	4 272 843	3 961 961
Totala löner, ersättningar, sociala kostnader och pensionskostnader	15 122 963	14 568 755
Moderbolaget		
Bolaget har inte haft några anställda och några löner har ej utbetalats.		
Könsfördelning bland ledande befattningshavare		
Andel kvinnor i styrelsen	0 %	0 %
Andel män i styrelsen	100 %	100 %

2

19

2025042822187

**Not 5 Aktuell och uppskjuten skatt
Koncernen**

	2022-02-01 -2023-01-31	2021-02-01 -2022-01-31
Skatt på årets resultat		
Aktuell skatt	1 209 274	956 033
Förändring av uppskjuten skatt avseende temporära skillnader	347 839	234 634
Totalt redovisad skatt	1 557 113	1 190 667

Avstämning av effektiv skatt

	2022-02-01 -2023-01-31		2021-02-01 -2022-01-31	
	Procent	Belopp	Procent	Belopp
Redovisat resultat före skatt		7 220 466		5 587 624
Skatt enligt gällande skattesats	20,60	-1 487 416	20,60	-1 151 051
Ej avdragsgilla kostnader	0,97	-69 745	0,71	-39 616
Ej skattepliktiga intäkter		48		
Redovisad effektiv skatt	21,57	-1 557 113	21,31	-1 190 667

Moderbolaget

	2022-02-01 -2023-01-31	2021-02-01 -2022-01-31
Skatt på årets resultat		
Aktuell skatt	102 427	113 106
Totalt redovisad skatt	102 427	113 106

Avstämning av effektiv skatt

	2022-02-01 -2023-01-31		2021-02-01 -2022-01-31	
	Procent	Belopp	Procent	Belopp
Redovisat resultat före skatt		5 481 477		533 513
Skatt enligt gällande skattesats	20,60	-1 129 184	20,60	-109 904
Ej avdragsgilla kostnader			0,60	-3 202
Ej skattepliktiga intäkter	-18,73	1 026 757		
Redovisad effektiv skatt	1,87	-102 427	21,20	-113 106

Handwritten mark

Handwritten mark

2023042822188

**Not 6 Byggnader och mark
Koncernen**

	2023-01-31	2022-01-31
Ingående anskaffningsvärden	9 346 838	9 346 838
Förändring vid förvärv	3 640 748	0
Utgående ackumulerade anskaffningsvärden	12 987 586	9 346 838
Ingående avskrivningar	-7 055 611	-6 928 166
Förändring vid förvärv	-157 549	0
Årets avskrivningar	-121 939	-127 445
Utgående ackumulerade avskrivningar	-7 335 099	-7 055 611
Utgående redovisat värde	5 652 487	2 291 227

Moderbolaget

	2023-01-31	2022-01-31
Ingående anskaffningsvärden	9 346 838	9 346 838
Utgående ackumulerade anskaffningsvärden	9 346 838	9 346 838
Ingående avskrivningar	-7 055 611	-6 928 166
Årets avskrivningar	-33 331	-127 445
Utgående ackumulerade avskrivningar	-7 088 942	-7 055 611
Utgående redovisat värde	2 257 896	2 291 227

**Not 7 Maskiner och andra tekniska anläggningar
Koncernen**

	2023-01-31	2022-01-31
Ingående anskaffningsvärden	135 000	135 000
Utgående ackumulerade anskaffningsvärden	135 000	135 000
Ingående avskrivningar	-135 000	-135 000
Utgående ackumulerade avskrivningar	-135 000	-135 000
Utgående redovisat värde	0	0

de

Moderbolaget

	2023-01-31	2022-01-31
Ingående anskaffningsvärden	135 000	135 000
Utgående ackumulerade anskaffningsvärden	135 000	135 000
Ingående avskrivningar	-135 000	-135 000
Årets avskrivningar	0	0
Utgående ackumulerade avskrivningar	-135 000	-135 000
Utgående redovisat värde	0	0

**Not 8 Inventarier, verktyg och installationer
Koncernen**

	2023-01-31	2022-01-31
Ingående anskaffningsvärden	1 818 365	1 680 122
Inköp	200 102	346 233
Försäljningar/utrangeringar	-383 075	-207 990
Förändring vid förvärv	54 000	
Utgående ackumulerade anskaffningsvärden	1 689 392	1 818 365
Ingående avskrivningar	-1 267 205	-1 333 602
Försäljningar/utrangeringar	383 075	207 990
Årets avskrivningar	-168 938	-141 593
förändring vid förvärv	-21 600	
Utgående ackumulerade avskrivningar	-1 074 668	-1 267 205
Utgående redovisat värde	614 724	551 160

**Not 9 Andelar i intresseföretag och gemensamt styrda företag
Koncernen**

	2023-01-31	2022-01-31
Ingående anskaffningsvärden	20 000	20 000
Utgående ackumulerade anskaffningsvärden	20 000	20 000
Utgående redovisat värde	20 000	20 000

6

**Not 10 Förutbetalda kostnader och upplupna intäkter
Koncernen**

	2023-01-31	2022-01-31
Förutbetalda kostnader	322 422	409 742
Upplupna intäkter	1 674 289	872 612
	1 996 711	1 282 354

Moderbolaget

	2023-01-31	2022-01-31
Förutbetalda kostnader	56 005	15 640
	56 005	15 640

**Not 11 Skulder som avser flera poster
Koncernen**

Företagets banklån om 17 298 155 kronor redovisas under följande poster i balansräkningen.

	2023-01-31	2022-01-31
Långfristiga skulder		
Övriga skulder till kreditinstitut	16 100 275	10 020 933
	16 100 275	10 020 933

Kortfristiga skulder

Övriga skulder till kreditinstitut	1 197 880	502 324
	1 197 880	502 324

Moderbolaget

Företagets banklån om 5 500 000 kronor redovisas under följande poster i balansräkningen.

	2023-01-31	2022-01-31
Långfristiga skulder		
Övriga skulder till kreditinstitut	5 500 000	5 500 000
	5 500 000	5 500 000

[Handwritten mark]

[Handwritten mark]

2023042822191

**Not 12 Långfristiga skulder
Koncernen**

2023-01-31 **2022-01-31**

Förfaller senare än fem år efter balansdagen

5 808 755 2 511 637

5 808 755 2 511 637

Moderbolaget

2023-01-31 **2022-01-31**

Förfaller senare än fem år efter balansdagen

0 0

0 0

**Not 13 Checkräkningskredit
Koncernen**

2023-01-31 **2022-01-31**

Beviljat belopp på checkräkningskredit uppgår till

11 000 000 8 000 000

Utnyttjad kredit uppgår till

4 178 164 5 398 116

**Not 14 Upplupna kostnader och förutbetalda intäkter
Koncernen**

2023-01-31 **2022-01-31**

Upplupna semesterlöner

1 708 778 1 857 584

Upplupna löner

413 247 205 508

Upplupna sociala avgifter

666 742 647 654

Övriga upplupna kostnader och förutbetalda intäkter

1 137 136 1 064 682

3 925 903 3 775 427

Moderbolaget

2023-01-31 **2022-01-31**

Upplupna kostnader och förutbetalda intäkter

90 803 54 203

90 803 54 203

✓

2023042822192

**Not 15 Inköp och försäljning mellan koncernföretag
Moderbolaget**

	2022-02-01 -2023-01-31	2021-02-01 -2022-01-31
Andel av årets totala försäljningar som skett till andra företag i koncernen	89,50 %	89,70 %

**Not 16 Övriga ränteintäkter och liknande resultatposter
Moderbolaget**

	2022-02-01 -2023-01-31	2021-02-01 -2022-01-31
Ränteintäkter från koncernföretag	234 107	137 302
Övriga ränteintäkter	20	24 998
	234 127	162 300

**Not 17 Bokslutsdispositioner
Moderbolaget**

	2022-02-01 -2023-01-31	2021-02-01 -2022-01-31
Avsättning till periodiseringsfond	-165 000	-170 000
Återföring från periodiseringsfond	25 000	196 000
	-140 000	26 000

**Not 18 Andelar i koncernföretag
Moderbolaget**

	2023-01-31	2022-01-31
Ingående anskaffningsvärden	2 100 000	2 100 000
Inköp	1 200 000	0
Utgående ackumulerade anskaffningsvärden	3 300 000	2 100 000
Utgående redovisat värde	3 300 000	2 100 000

of

2023042822193

**Not 19 Specifikation andelar i koncernföretag
Moderbolaget**

Namn	Kapital- andel	Rösträtts- andel	Antal andelar	Bokfört värde
Boströms Traktor & Maskin i Umeå AB	100%	100%	5 000	2 100 000
TM Traktor & Maskin AB	100%	100%	500	1 200 000
				3 300 000

	Org.nr	Säte	Eget kapital	Resultat
Boströms Traktor & Maskin i Umeå AB	556308-0448	Umeå	23 920 252	3 959 657
TM Traktor & Maskin AB	556843-6918	Umeå	862 321	22 725

**Not 20 Fordringar hos koncernföretag
Moderbolaget**

	2023-01-31	2022-01-31
Ingående anskaffningsvärden	2 700 000	5 000 000
Tillkommande fordringar	2 300 000	0
Avgående fordringar	0	-2 300 000
Utgående ackumulerade anskaffningsvärden	5 000 000	2 700 000
Utgående redovisat värde	5 000 000	2 700 000

**Not 21 Antal aktier och kvotvärde
Koncernen
Moderbolaget**

Namn	Antal aktier	Kvot- värde
Antal A-Aktier	1 000	100
	1 000	

✓

**Not 22 Disposition av vinst eller förlust
Moderbolaget**

2023-01-31

Förslag till vinstdisposition

Styrelsen föreslår att till förfogande stående vinstmedel:

balanserad vinst	4 766 960
årets vinst	5 379 050
	10 146 010
disponeras så att	
i ny räkning överföres	10 146 010
	10 146 010

**Not 23 Obeskattade reserver
Moderbolaget**

2023-01-31

2022-01-31

Periodiseringsfond 2017	0	25 000
Periodiseringsfond 2018	149 000	149 000
Periodiseringsfond 2019	107 600	107 600
Periodiseringsfond 2020	130 000	130 000
Periodiseringsfond 2021	150 000	150 000
Periodiseringsfond 2022	170 000	170 000
Periodiseringsfond 2023	165 000	0
	871 600	731 600
Skatteeffekt av schablonränta på periodiseringsfond	2 924	780

**Not 24 Ställda säkerheter
Koncernen**

2023-01-31

2022-01-31

Företagsinteckningar	23 447 000	19 300 000
Fastighetsinteckningar	8 300 000	5 500 000
	31 747 000	24 800 000

Moderbolaget

2023-01-31

2022-01-31

Fastighetsinteckningar	5 500 000	5 500 000
	5 500 000	5 500 000


78

**Not 25 Väsentliga händelser efter räkenskapsårets slut
Koncernen**

Styrelsen följer utvecklingen av krigsutbrottet i Ukraina och utvärderar löpande hur detta kan komma att påverka koncernens verksamhet på kort och lång sikt. I dagsläget går det inte att göra en rimlig bedömning av i vilken omfattning detta kommer att påverka verksamheten och därmed koncernens resultat och ställning framåt.


Behovet av ett stärkt Svenskt lantbruk med fokus på såväl försörjningsgrad samt exportmöjligheter ger stora möjligheter att förbättra lönsamheten för svenskt lantbruk.

Umeå 27 / 4 2023



Göran Pettersson

Min revisionsberättelse har lämnats 27 / 4 2023



Jessica Semb
Auktoriserad revisor

Revisionsberättelse

Till bolagsstämman i Pettersson Försäljning
 Göran AB
 Org.nr 556391-0073

Rapport om årsredovisningen och koncernredovisningen

Uttalanden

Jag har utfört en revision av årsredovisningen och koncernredovisningen för Pettersson Försäljning Göran AB för räkenskapsåret 2022-02-01 - 2023-01-31.

Enligt min uppfattning har årsredovisningen och koncernredovisningen upprättats i enlighet med årsredovisningslagen och ger en i alla väsentliga avseenden rättvisande bild av moderbolagets och koncernens finansiella ställning per den 2023-01-31 och av dessas finansiella resultat och kassaflöde för året enligt årsredovisningslagen. Förvaltningsberättelsen är förenlig med årsredovisningens och koncernredovisningens övriga delar.

Jag tillstyrker därför att bolagsstämman fastställer resultaträkningen och balansräkningen för moderbolaget och koncernen.

Grund för uttalanden

Jag har utfört revisionen enligt International Standards on Auditing (ISA) och god revisionssed i Sverige. Mitt ansvar enligt dessa standarder beskrivs närmare i avsnittet *Revisorns ansvar*. Jag är oberoende i förhållande till moderbolaget och koncernen enligt god revisorssed i Sverige och har i övrigt fullgjort mitt yrkesetiska ansvar enligt dessa krav.

Jag anser att de revisionsbevis jag har inhämtat är tillräckliga och ändamålsenliga som grund för mina uttalanden.

Styrelsens ansvar

Det är styrelsen som har ansvaret för att årsredovisningen och koncernredovisningen upprättas och att de ger en rättvisande bild enligt årsredovisningslagen. Styrelsen ansvarar även för den interna kontroll som den bedömer är

nödvändig för att upprätta en årsredovisning och koncernredovisning som inte innehåller några väsentliga felaktigheter, vare sig dessa beror på oegentligheter eller misstag.

Vid upprättandet av årsredovisningen och koncernredovisningen ansvarar styrelsen för bedömningen av bolagets och koncernens förmåga att fortsätta verksamheten. Den upplyser, när så är tillämpligt, om förhållanden som kan påverka förmågan att fortsätta verksamheten och att använda antagandet om fortsatt drift. Antagandet om fortsatt drift tillämpas dock inte om styrelsen avser att likvidera bolaget, upphöra med verksamheten eller inte har något realistiskt alternativ till att göra något av detta.

Revisorns ansvar

Mina mål är att uppnå en rimlig grad av säkerhet om huruvida årsredovisningen och koncernredovisningen som helhet inte innehåller några väsentliga felaktigheter, vare sig dessa beror på oegentligheter eller misstag, och att lämna en revisionsberättelse som innehåller mina uttalanden. Rimlig säkerhet är en hög grad av säkerhet, men är ingen garanti för att en revision som utförs enligt ISA och god revisionssed i Sverige alltid kommer att upptäcka en väsentlig felaktighet om en sådan finns. Felaktigheter kan uppstå på grund av oegentligheter eller misstag och anses vara väsentliga om de enskilt eller tillsammans rimligen kan förväntas påverka de ekonomiska beslut som användare fattar med grund i årsredovisningen och koncernredovisningen.

En ytterligare beskrivning av mitt ansvar för revisionen av årsredovisningen finns på Revisorsinspektionens webbplats:
www.revisorsinspektionen.se/revisornsansvar.
 Denna beskrivning är en del av revisionsberättelsen.

Rapport om andra krav enligt lagar och andra författningar

Uttalanden

Utöver min revision av årsredovisningen och koncernredovisningen har jag även utfört en revision av styrelsens förvaltning för Pettersson Försäljning Göran AB för räkenskapsåret

2022-02-01 - 2023-01-31 samt av förslaget till dispositioner beträffande bolagets vinst eller förlust.

Jag tillstyrker att bolagsstämman disponerar vinsten enligt förslaget i förvaltningsberättelsen och beviljar styrelsens ledamot ansvarsfrihet för räkenskapsåret.

Grund för uttalanden

Jag har utfört revisionen enligt god revisionsd i Sverige. Mitt ansvar enligt denna beskrivs närmare i avsnittet Revisorns ansvar. Jag är oberoende i förhållande till moderbolaget och koncernen enligt god revisorsd i Sverige och har i övrigt fullgjort mitt yrkesetiska ansvar enligt dessa krav.

Jag anser att de revisionsbevis jag har inhämtat är tillräckliga och ändamålsenliga som grund för mina uttalanden.

Styrelsens ansvar

Det är styrelsen som har ansvaret för förslaget till dispositioner beträffande bolagets vinst eller förlust. Vid förslag till utdelning innefattar detta bland annat en bedömning av om utdelningen är försvarlig med hänsyn till de krav som bolagets och koncernens verksamhetsart, omfattning och risker ställer på storleken av moderbolagets och koncernens egna kapital, konsolideringsbehov, likviditet och ställning i övrigt.

Styrelsen ansvarar för bolagets organisation och förvaltningen av bolagets angelägenheter. Detta innefattar bland annat att fortlöpande bedöma bolagets och koncernens ekonomiska situation och att tillse att bolagets organisation är utformad så att bokföringen, medelsförvaltningen och bolagets ekonomiska angelägenheter i övrigt kontrolleras på ett betryggande sätt.

Revisorns ansvar

Mitt mål beträffande revisionen av förvaltningen, och därmed mitt uttalande om ansvarsfrihet, är att inhämta revisionsbevis för att med en rimlig grad av säkerhet kunna bedöma om någon styrelseledamot i något väsentligt avseende:

- företagit någon åtgärd eller gjort sig skyldig till någon försummelse som kan föranleda ersättningsskyldighet mot bolaget, eller


- på något annat sätt handlat i strid med aktiebolagslagen, årsredovisningslagen eller bolagsordningen.

Mitt mål beträffande revisionen av förslaget till dispositioner av bolagets vinst eller förlust, och därmed mitt uttalande om detta, är att med rimlig grad av säkerhet bedöma om förslaget är förenligt med aktiebolagslagen.

Rimlig säkerhet är en hög grad av säkerhet, men ingen garanti för att en revision som utförs enligt god revisionsd i Sverige alltid kommer att upptäcka åtgärder eller försummelser som kan föranleda ersättningsskyldighet mot bolaget, eller att ett förslag till dispositioner av bolagets vinst eller förlust inte är förenligt med aktiebolagslagen.

En ytterligare beskrivning av mitt ansvar för revisionen av förvaltningen finns på Revisorsinspektionens webbplats: www.revisorsinspektionen.se/revisornsansvar. Denna beskrivning är en del av revisionsberättelsen.

Umeå den 27 april 2023



 Jessica Semb
 Auktoriserad revisor