

Årsredovisning
och
Koncernredovisning
för
Framtiden Gruppen i Sverige AB
556724-6334


Räkenskapsåret
2022

Fastställelseintyg

Undertecknad styrelseledamot i Framtiden Gruppen i Sverige AB intygar att resultaträkningen och balansräkningen i årsredovisningen för moderbolaget samt koncernresultaträkningen och koncernbalansräkningen har fastställts på årsstämman den 21 juni 2023. Årsstämman beslutade att godkänna styrelsens förslag till resultatdisposition.

Jag intygar också att innehållet i årsredovisningen och revisionsberättelsen stämmer överens med originalen.

Jönköping den 21 juni 2023



Fredrick Carlsson

FINANSIELLA RAPPORTER

2022

Styrelsen och Verkställande direktören för Framtiden Gruppen i Sverige AB får härmed avge års- och koncernredovisning för räkenskapsåret 2022.

Års- och koncernredovisningen omfattar	Sida
- förvaltningsberättelse	2
- resultaträkning	4
- balansräkning	5
- kassaflödesanalys	7
- redovisningsprinciper	8
- noter	12
- underskrifter	21

Om inte annat anges redovisas alla belopp i kronor.

FÖRVALTNINGSBERÄTTELSE

Verksamhetens art och inriktning

Moderbolaget äger och förvaltar aktier i dotterföretag samt bedriver förvaltning av kapital. Dotterföretagens verksamhet består av rekrytering och uthyrning av personal, konsulterande verksamhet inom management och informationsteknologi, uthyrning av fordon samt tjänster inom marknadsföring på internet.

Moderföretaget har sitt säte i Jönköping.

		<u>2022</u>	<u>2021</u>	<u>2020</u>	<u>2019</u>	<u>2018</u>
Koncernen						
Nettoomsättning	tkr	432 407	306 883	350 916	544 318	522 373
Resultat efter fin poster	tkr	15 351	-9 080	-11 691	-8 979	28 133
Balansomslutning	tkr	174 181	135 147	137 686	160 713	183 579
Soliditet	%	27%	26%	32%	37%	42%

Moderbolaget

Nettoomsättning	tkr	1 052	1 436	1 517	1 703	0
Resultat efter fin poster	tkr	-10 810	1 491	20	13 349	19 130
Balansomslutning	tkr	58 006	66 211	62 545	40 791	43 271
Soliditet	%	52%	62%	63%	97%	76%

Väsentliga händelser under året

Under räkenskapsåret har koncernen stabiliserats efter de omvärldsförutsättningar som påverkade vissa av bolagen till följd av virusutbrottet Covid 19 under 2020 och 2021. Omvärlden har påverkades negativt under delar av året av inflation, räntor och det pågående kriget i Ukraina. Även koncernen har påverkades i viss utsträckning av utvecklingen i omvärlden men 2022 blev ett år med bra tillväxt och en återhämtning lönsamhetsmässigt.

Under året har en nyemission i Safestate AB genomförts.

I december 2022 försattes det helägda dotterföretaget Trafikbyrå i Sverige AB i konkurs.

Väsentliga händelser efter räkenskapsåret slut

För räkenskapsåret 2023 är omvärldsförutsättningarna fortsatt osäkra till följd av en eventuell lågkonjunktur, inflation, räntor och kriget i Ukraina. Styrelsens bedömning är att koncernens direkta påverkan är begränsad men investeringar och andra satsningar görs med försiktighet eftersom alla effekter inte är kända i dagsläget.

Framtida utveckling

Koncerns framtida utveckling bedöms som god. Det är stor efterfrågan på de tjänster som koncernen tillhandahåller. De satsningar och åtgärder som genomförts under pandemin bedöms ha god utveckling på sikt. Det finns orosmoln kopplat till kriget i Ukraina där det i dagläget är svårt att tillfullo överblicka alla följder.

Hållbarhetsupplysning

En fullständig hållbarhetsrapport har upprättats av moderbolaget Framtiden i Sverige AB och den finns tillgänglig på bolagets hemsida; Framtiden.com (www.framtiden.com/miljoinitativ/klimatpositiv).

FÖRÄNDRING AV EGET KAPITAL

Koncernen

	Aktiekapital	Annat eget kapital inkl. årets resultat	Innehav utan bestämmande inflytande	Totalt eget kapital
Belopp vid årets ingång	100 000	27 779 148	7 752 426	35 631 574
Transaktioner med minoritet		-1 551 658	1 123 218	-428 440
Valutaomräkning		210 748		210 748
Årets vinst		7 641 172	3 157 812	10 798 984
Belopp vid årets utgång	100 000	34 079 410	12 033 456	46 212 866

Moderbolag

	Aktiekapital	Övrigt fritt eget kapital	Årets resultat	Summa fritt eget kapital
Belopp vid årets ingång	100 000	38 314 544	1 888 377	40 202 921
Resultatdisposition enligt beslut av årsstämma		1 888 377	-1 888 377	
Årets resultat			-10 330 407	-10 330 407
Belopp vis årets utgång	100 000	40 202 920	-10 330 407	29 872 514
Resultatdisposition				

Följande balanserad vinst behandlas av årsstämman (kronor):

Balanserad vinst från föregående år	40 202 920
Årets resultat	-10 330 407
	<u>29 872 514</u>

Styrelsen föreslår att den balanserade vinsten behandlas så

att i ny räkning balanseras	29 872 514
	<u>29 872 514</u>

RESULTATRÄKNING

Svenska kronor	Not	Koncernen		Moderföretaget	
		2022-01-01 2022-12-31	2021-01-01 2021-12-31	2022-01-01 2022-12-31	2021-01-01 2021-12-31
Rörelsens intäkter m.m.					
Nettoomsättning	3	432 407 429	306 882 537	1 051 702	1 436 324
Övriga rörelseintäkter	4	4 549 826	14 066 840	81 778	86 770
		436 957 255	320 949 377	1 133 480	1 523 094
Rörelsens kostnader					
Övriga externa kostnader	5,6,7	-55 626 555	-51 779 649	-971 388	-826 220
Personalkostnader	8	-359 969 933	-273 837 020	-1 737 396	-1 768 876
Av- och nedskrivningar av materiella och immateriella anläggningstillgångar		-5 893 707	-7 722 789	-	-
Övriga rörelsekostnader	9		-50 600		-
		-421 490 195	-333 390 058	-2 708 784	-2 595 096
Rörelseresultat		15 467 060	-12 440 682	-1 575 305	-1 072 002
Resultat från finansiella poster					
Resultat från andelar i koncernföretag	10	-	-	-9 102 094	1 584 605
Ränteintäkter och liknande resultatposter	11	710 108	3 869 536	503 988	1 244 154
Räntekostnader och liknande resultatposter	12	-826 176	-509 089	-636 996	-265 503
		-116 068	3 360 447	-9 235 102	2 563 256
Resultat efter finansiella poster		15 350 992	-9 080 235	-10 810 407	1 491 254
Resultat före skatt					
Förändring periodiseringsfond			-	480 000	250 000
Skatt årets resultat	13	-4 552 008	1 047 209	-	147 123
Övriga skatter			-	-	-
Årets resultat		10 798 984	-8 033 026	-10 330 407	1 888 377
Hänförligt till:					
Moderföretagets aktieägare		7 641 172	-9 271 420	-	-
Minoritetsintresse		3 157 812	1 238 395	-	-

BALANSRÄKNING

Svenska kronor	Not	Koncernen		Moderföretaget	
		2022-12-31	2021-12-31	2022-12-31	2021-12-31
TILLGÅNGAR					
Anläggningstillgångar					
Immateriella anläggningstillgångar					
Balanserade utvecklingsarbeten och liknande arbeten	14	7 753 558	9 165 124	–	–
Koncessioner, patent, licenser, varumärken		–	–	–	–
Goodwill	15	1 036 839	2 771 464	–	–
Summa immateriella anläggningstillgångar		8 790 397	11 936 588		
Materiella anläggningstillgångar					
Inventarier, verktyg och installationer	16	16 728 489	18 117 270	–	–
Summa materiella anläggningstillgångar		16 728 489	18 117 270		
Finansiella anläggningstillgångar					
Andelar i koncernföretag	17	–	–	45 311 750	55 488 943
Andra långfristiga värdepappersinnehav	18	8 599 544	11 098 079	854 946	734 946
Andra långfristiga fordringar		337 164	120 058	–	–
Summa finansiella anläggningstillgångar		8 936 708	11 218 137	46 166 696	56 223 889
Summa anläggningstillgångar		34 455 594	41 271 995	46 166 696	56 223 889
Kortfristiga fordringar					
Kundfordringar		70 151 486	44 589 664	–	–
Fordringar hos koncernföretag		–	–	11 205 779	6 950 002
Aktuell skattefordran		665 584	858 531	325 908	295 272
Övriga fordringar		14 740 354	1 662 676	77 317	78 553
Förutbetalda kostnader och upplupna intäkter	19	41 748 913	31 365 217	230 138	142 166
Summa kortfristiga fordringar		127 306 337	78 476 088	11 839 142	7 465 993
Kassa och bank	28	12 419 078	15 399 156	–	2 521 103
Summa omsättningstillgångar		139 725 415	93 875 244	11 839 142	9 987 096
Summa tillgångar		174 181 009	135 147 239	58 005 838	66 210 985

BALANSRÄKNING

Svenska kronor	Not	Koncernen		Moderföretaget	
		2022-12-31	2021-12-31	2022-12-31	2021-12-31
EGET KAPITAL OCH SKULDER					
Eget kapital, koncern	26				
Aktiekapital		100 000	100 000	–	–
Annat eget kapital inklusive årets resultat		34 079 410	27 779 148	–	–
Eget kapital hänförligt till moderföretagets aktieägare		34 179 410	27 879 148		
Innehav utan bestämmande inflytande		12 033 456	7 752 426	–	–
Summa Eget kapital, koncern		46 212 866	35 631 574	–	–
Eget kapital, moderföretag					
Bundet kapital					
Aktiekapital		–	–	100 000	100 000
				100 000	100 000
Fritt Eget kapital					
Balanserat resultat/Bundna reserver		–	–	40 202 921	38 314 544
Årets resultat		–	–	-10 330 407	1 888 377
				29 872 514	40 202 921
Summa Eget kapital, moderföretag		–	–	29 972 514	40 302 921
Obeskattade reserver	21				
Periodiseringsfonder		–	–	300 000	780 000
Summa obeskattade reserver		–	–	300 000	780 000
Avsättningar					
Uppskjutna skatteskulder	20	7 127 087	6 550 287	–	–
Summa avsättningar		7 127 087	6 550 287	0	0
Långfristiga skulder					
Checkräkningskredit	23	–	–	8 850 457	–
Skulder till kreditinstitut	22	2 714 726	4 859 660	–	–
Övriga långfristiga skulder	24	9 479 045	14 404 494	–	–
Summa långfristiga skulder		12 193 771	19 264 154	8 850 457	0
Kortfristiga skulder					
Skulder till kreditinstitut		3 767 766	2 698 575	–	–
Leverantörsskulder		8 681 419	9 160 411	184 358	173 131
Skulder till koncernföretag		–	–	17 908 747	24 193 099
Aktuella skatteskulder		4 167 079	653 262	–	–
Övriga skulder		43 381 148	24 221 207	144 352	158 960
Upplupna kostnader och förutbetalda intäkter	25	48 649 873	36 967 769	645 410	602 874
Summa kortfristiga skulder		108 647 285	73 701 224	18 882 867	25 128 064
SUMMA EGET KAPITAL OCH SKULDER		174 181 009	135 147 239	58 005 838	66 210 985

KASSAFLÖDESANALYS

	Not	Koncernen		Moderföretaget	
		2022-01-01 2022-12-31	2021-01-01 2021-12-31	2022-01-01 2022-12-31	2021-01-01 2021-12-31
Den löpande verksamheten					
Rörelseresultat	3	15 467 060	-12 440 681	-1 575 305	-1 072 003
Justering för poster som inte ingår i kassaflödet	27	7 155 560	7 286 962	–	–
Erhållen ränta m.m		–	–	503 988	1 244 164
Erlagd ränta		-826 176	-509 089	-636 996	-265 503
Betald inkomstskatt		-268 444	-395 532	-30 537	–
Kassaflöde från den löpande verksamheten före förändring av rörelsekapitalet		21 528 000	-6 058 340	-1 738 850	-93 342
Kassaflöde från förändringar av rörelsekapital					
Minskning (+) ökning (-) av kundfordringar		-25 561 822	-13 757 881	–	–
Minskning (+) ökning (-) av övriga fordringar		-23 461 374	2 591 418	-4 342 513	-6 661 622
Minskning (+) ökning (-) av leverantörsskulder		-478 992	-917 883	11 227	-25 143
Minskning (+) ökning (-) av övriga kortfristiga skulder		31 911 236	7 920 229	-6 256 424	2 052 467
Kassaflöde från den löpande verksamheten		3 937 048	-10 222 457	-12 326 560	-4 727 640
Investeringsverksamheten					
Förvärv av balanserade utgifter för forskning m.m.	14	-176 251	-985 509	–	–
Aktieägartillskott		–	–	–	–
Förvärv av goodwill	15	–	–	–	–
Förvärv av inventarier, verktyg och installationer	16	-3 029 546	-2 896 055	–	–
Försäljning av inventarier, verktyg och installationer		546 321	3 564 820	–	–
Utdelning från koncernföretag	10	–	–	1 100 000	1 884 605
Försäljning av finansiell anläggningstillgång	18	3 547 003	6 542 186	–	–
Förvärv koncernbolag		–	–	-25 000	–
Förvärv av långfristiga värdepapper	18	-338 360	-233 711	-120 000	-116 921
Kassaflöde från finansieringsverksamheten		549 167	5 991 731	955 000	1 767 684
Finansieringsverksamheten					
Nyemission		6 498	453 972	–	–
Förändring långfristiga skulder		-7 070 383	3 069 748	–	–
Utbetald utdelning		-1 100 000	-1 884 605	–	–
Koncernstrukturella förändringar		671 562	760 106	–	–
Förändring långfristiga fordringar		-217 106	172 597	–	–
Kassaflöde från finansieringsverksamheten		-7 709 429	2 571 818	0	0
Årets kassaflöde		-3 223 214	-1 658 908	-11 371 560	-2 959 956
Likvida medel vid årets början		15 399 156	17 173 710	2 521 103	5 481 059
Kursdifferans i likvida medel		243 136	-115 646	–	–
Likvida medel vid årets slut	28	12 419 078	15 399 156	-8 850 457	2 521 103

Noter till koncernredovisningen

Not 1 Redovisnings- och värderingsprinciper

Koncernens och Moderföretagets finansiella rapporter har upprättats i enlighet med årsredovisningslagen och BFNAR 2012:1 Årsredovisning och koncernredovisning (K3) samt bokföringsnämndens allmänna råd 2020:1 om vissa redovisningsfrågor med anledning av coronaviruset.

Värderingsprinciper koncernredovisningen

Koncernredovisningen

I koncernredovisningen konsolideras Moderföretaget och samtliga dotterföretags verksamheter fram till och med den 31 december 2022. Dotterföretag är alla företag i vilka Koncernen har rätten att utforma företagets finansiella och operativa strategier i syfte att erhålla ekonomiska fördelar. Koncernen uppnår och utövar bestämmande inflytande genom att inneha över hälften av rösterna. Även företag för särskilt ändamål konsolideras om Moderföretaget har ett bestämmande inflytande, oavsett om det finns en ägarandel eller inte. Alla dotterföretag har balansdag den 31 december och tillämpar Moderföretagets värderingsprinciper.

Koncernredovisningen presenteras i valutan SEK som också är Moderföretagets redovisningsvaluta.

Resultat för dotterföretag som förvärvats eller avyttrats under året redovisas från det datum förvärvet alternativt till det datum avyttringen träder i kraft, enligt vad som är tillämpligt.

Belopp som redovisas i de finansiella rapporterna för dotterföretag har justerats där så krävs för att säkerställa överensstämmelse med Koncernens redovisningsprinciper.

Transaktioner som elimineras vid konsolidering

Koncerninterna transaktioner och balansposter elimineras med den på moderföretaget belöpande andelen vid konsolidering, inklusive realiserade vinster och förluster på transaktioner mellan koncernföretagen. I de fall realiserade förluster på koncerninterna tillgångar återförs vid konsolidering, prövas även den underliggande tillgångens nedskrivningsbehov utifrån ett koncernperspektiv.

Förvärvsmetoden

Koncernen tillämpar förvärvsmetoden vid redovisning av rörelseförvärv innebärande att det redovisade värde av Moderföretagets andelar i koncernföretag elimineras genom att avräknas mot dotterföretagets egna kapital vid förvärvet.

Moderföretaget upprättar en förvärvsanalys per förvärvstidpunkten för att identifiera Koncernens anskaffningsvärde, dels för andelarna, dels för dotterföretagets tillgångar, avsättningar och skulder. Rörelseförvärvet redovisas i koncernen från och med förvärvstidpunkten.

Anskaffningsvärdet för den förvärvade enheten beräknas som summan av köpeskillingen, dvs.

* verkligt värde vid förvärvstidpunkten för erlagda tillgångar med tillägg av uppkomna och övertagna skulder samt emitterade egetkapitalinstrument

* utgifter som är direkt hänförliga till rörelseförvärvet

* tilläggsköpeskillning eller motsvarande om detta kan uppskattas på ett tillförlitligt sätt.

Värdet av minoritetens andel läggs till anskaffningsvärdet.

Koncernen redovisar identifierbara förvärvade tillgångar och övertagna skulder i rörelseförvärv oavsett om de har redovisats tidigare i det förvärvade företagets finansiella rapporter före förvärvet eller de avser minoritetens andel. Förvärvade tillgångar och övertagna skulder värderas vanligen till det verkliga värdet per förvärvstidpunkten.

Om de verkliga värdena för identifierbara nettotillgångar överstiger den beräknade summan enligt ovan uppstår en negativ goodwill.

Negativ goodwill som överstiger verkligt värde på förvärvade avskrivningsbara immateriella och materiella anläggningstillgångar intäktsredovisas omedelbart.

Förvärv och avyttringar av minoritetsandelar redovisas inom eget kapital.

Obeskattade reserver

Eget kapital-andelen av obeskattade reserver ingår i posten *Annat eget kapital inklusive årets resultat*.

Värderingsprinciper resultaträkningen

Intäkter

Tjänsteuppdrag på löpande räkning redovisas som intäkt i takt med att arbetet utförs och material levereras eller förbrukas. Intäkter uppkommer från försäljningen av varor och utförandet av tjänster plus Koncernens andel av intäkter i dess joint ventures och redovisas i posten Nettoomsättning. Intäkter värderas till det verkliga värdet av det som erhållits eller kommer att erhållas för varor som levererats och tjänster som utförts, dvs. till försäljningspris exklusive handelsrabatter, mängdrabatter och liknande prisavdrag samt mervärdesskatt. Belopp som erhålls för annans räkning ingår inte i Koncernens intäkter.

Vid senareläggning av betalning från kunden redovisas dels en försäljning av vara/tjänst, dels en ränteintäkt. Intäkten av varan/tjänsten värderas till nuvärdet av samtliga framtida betalningar.

Ränteintäkter

Ränteintäkter redovisas i takt med att de intjänas. Beräkning av ränteintäkter görs på basis av den underliggande tillgångens avkastning enligt effektivräntemetoden.

Värderingsprinciper balansräkningen

Immateriella anläggningstillgångar

Immateriella anläggningstillgångar värderas till anskaffningsvärde minskat med ackumulerade av- och nedskrivningar.

Avskrivning av det avskrivningsbara beloppet görs linjärt över den beräknade nyttjandeperioden. Avskrivning påbörjas när tillgången kan användas. Licenser skrivs av över avtalstiden. Nyttjandeperioden omprövas per varje balansdag. Följande nyttjandeperioder används:

- * Balanserade utvecklingskostnader: 5 år
- * Goodwill: 5 år

Immateriell anläggningstillgång tas bort från balansräkningen vid utrangering eller avyttring eller när inte framtida ekonomiska fördelar väntas från användning, utrangering eller avyttring av tillgången.

När immateriella anläggningstillgångar avyttras bestäms realisationsresultatet som skillnaden mellan försäljningspriset och tillgångens redovisade värde och redovisas i resultaträkningen i någon av posterna Övriga rörelseintäkter eller Övriga rörelsekostnader.

Materiella anläggningstillgångar

Materiella anläggningstillgångar redovisas initialt till anskaffningsvärde eller tillverkningskostnader inklusive utgifter för att få tillgången på plats och i skick för att kunna användas enligt intentionerna med investeringen. I anskaffningsvärdet ingår inköpspriset och andra direkt hänförliga utgifter såsom utgifter för leverans, hantering, installation, montering, lagfarter och konsulttjänster. I anskaffningsvärdet för egentillverkade materiella anläggningstillgångar ingår även indirekta tillverkningskostnader.

Avskrivning av materiella anläggningstillgångar görs av tillgångens/komponentens avskrivningsbara belopp över dess nyttjandeperiod och påbörjas när tillgången/komponenten tas i bruk. Avskrivning görs linjärt. Följande nyttjandeperioder tillämpas:

- * Inventarier, verktyg och installationer: 5 år

Utbyte av komponenter och nya komponenter räknas in i tillgångens anskaffningsvärde. Andra tillkommande utgifter räknas in i tillgångens anskaffningsvärde om det är sannolikt att de framtida ekonomiska fördelar som är förknippade med tillgången kommer att tillfalla Koncernen och anskaffningsvärdet kan beräknas på ett tillförlitligt sätt. Om inte kostnadsförs utgifterna.

Materiella anläggningstillgångar eller komponenter tas bort från balansräkningen vid utrangering eller avyttring eller när inte framtida ekonomiska fördelar väntas från användning, utrangering eller avyttring av tillgången eller komponenten.

När materiella anläggningstillgångar avyttras bestäms realisationsresultatet som skillnaden mellan försäljningspriset och tillgångens redovisade värde och redovisas i resultaträkningen i någon av posterna Övriga rörelseintäkter eller Övriga rörelsekostnader.

Leasing

Leasingavtal klassificeras vid leasingavtalets ingående antingen som finansiell eller operationell leasing.

Finansiell leasing

Ett finansiellt leasingavtal är ett leasingavtal enligt vilket de ekonomiska riskerna och fördelar som finns förknippade med att äga en tillgång i allt väsentligt överförs från leasegivaren till leasetagaren.

När Koncernen är leasetagare i den här typen av avtal redovisas rättigheter och skyldigheter som tillgång och skuld i koncernredovisningen. Tillgången och skulden redovisas vid leasingavtalets början till det lägsta av den leasade tillgångens verkliga värde och nuvärdet av minimileasingavgifterna. Minimileasingavgifter fördelas mellan ränta och amortering.

Avskrivning av leasade tillgångar enligt finansiella leasingavtal görs över den beräknade nyttjandeperioden. Variabla avgifter kostnadsförs under det räkenskapsår som de uppkommer.

Avskrivning av leasade tillgångar enligt finansiella leasingavtal görs över den beräknade nyttjandeperioden. Variabla avgifter kostnadsförs under det räkenskapsår som de uppkommer.

Operationell leasing

Andra leasingavtal än finansiella leasingavtal utgör operationella leasingavtal. När Koncernen är leasetagare kostnadsförs leasingavgifter avseende operationella leasingavtal linjärt över leasingperioden. Tillhörande kostnader, såsom underhåll och försäkring, kostnadsförs när de uppkommer.

Fordringar och skulder i utländsk valuta

Monetära poster i utländsk valuta räknas om till balansdagens kurs och de valutakursdifferenser som uppkommer redovisas i resultaträkningen. Valutakursvinster och -förluster avseende rörelserelaterade fordringar och skulder i utländsk valuta redovisas i posterna Övriga rörelseintäkter och Övriga rörelsekostnader. Övriga valutakursvinster och -förluster redovisas under rubriken Resultat från finansiella poster.

Inkomstskatter

Inkomstskatt utgörs av aktuell skatt och uppskjuten skatt. Inkomstskatt redovisas i resultaträkningen utom då en underliggande transaktionen redovisas i eget kapital varvid även tillhörande skatteeffekt redovisas i eget kapital.

Aktuella skattefordringar och skatteskulder respektive uppskjutna skattefordringar och skatteskulder kvittas i de fall det finns en legal kvittningsrätt.

Aktuell skatt är skattekostnaden för innevarande räkenskapsår som avser årets skattepliktiga resultat och den del av tidigare räkenskapsårs inkomstskatt som ännu inte redovisats. Aktuell skatt värderas till det sannolika beloppet enligt de skattesatser och skatteregler som gäller på balansdagen och nuvärdesberäknas inte. Uppskjuten skatt är inkomstskatt för skattepliktigt resultat avseende framtida räkenskapsår till följd av tidigare transaktioner eller händelser.

Uppskjuten skatt beräknas med hjälp av balansräkningsmetoden på samtliga temporära skillnader, dvs. skillnader mellan de redovisade värdena för tillgångar och skulder och deras skattemässiga värden samt skattemässiga underskott.

Uppskjutna skattefordringar redovisas för alla avdragsgilla temporära skillnader och för möjligheten att i framtiden använda outnyttjade förlustavdrag.

Uppskjutna skattefordringar och skatteskulder värderas baserat på hur Koncernen förväntar sig att återvinna/reglera det redovisade värdet på motsvarande tillgång/skuld. Värdering görs utan diskontering och enligt de skattesatser och skatteregler som är beslutade på balansdagen. En uppskjuten skattefordran värderas till högst det belopp som sannolikt kommer att återvinnas baserat på innevarande eller framtida skattepliktiga resultat vilket omprövas per varje balansdag.

Likvida medel

Likvida medel består av kassamedel och disponibla tillgodohavanden hos banker och andra kreditinstitut och andra kortfristiga, likvida placeringar som lätt kan omvandlas till känt belopp och som är utsatta för obetydlig risk för värdefluktuationer. Sådana placeringar har en löptid på maximalt tre månader.

Eget kapital

Eget kapital i koncernen består av följande poster:

Aktiekapital som representerar det nominella värdet för emitterade och registrerade aktier.
Övrigt tillskjutet kapital som innefattar eventuell premie som erhållits vid nyemission av aktiekapital. Eventuella transaktionskostnader som sammanhänger med nyemission av aktier dras från överkursen, med hänsyn tagen till eventuella inkomstskatteeffekter.

Annat eget kapital inklusive årets resultat som inkluderar följande:

- * Reservfonder
- * Eget kapitalandel i obeskattade reserver.
- * Omräkningsreserv; innehåller omräkningsdifferenser från omräkning av finansiella rapporter för Koncernens utlandsverksamheter till SEK.
- * Reserver för finansiella tillgångar tillgängliga för försäljning och kassafödessäkringar som innehåller vinster och förluster relaterade till dessa typer av finansiella instrument.
- * Förvärvade egna aktier
- * Balanserat resultat, dvs. alla balanserade vinster och aktierelaterade ersättningar för innevarande och tidigare perioder.

Alla transaktioner med Moderföretagets ägare redovisas separat i eget kapital.
Utdelningar som ska betalas ingår i posten Övriga skulder när utdelningarna har godkänts på en bolagsstämma före balansdagen.

Ersättningar till anställda

Kortfristiga ersättningar

Kortfristiga ersättningar till anställda, exempelvis löner, semesterersättningar och bonus, är ersättningar till anställda som förfaller inom 12 månader från balansdagen det år som den anställde tjänat in ersättningen. Kortfristiga ersättningar värderas till det odiskonterade beloppet som Koncernen förväntas betala till följd av den utnyttjade rättigheten.

Övriga långfristiga ersättningar

Ersättningar som förfaller till betalning efter mer än 12 månader värderas till nuvärdet av förpliktelsen på balansdagen.

Ersättning vid uppsägning

Avsättning för avgångsvederlag redovisas när Koncernen har en legal eller informell förpliktelse att avsluta anställning före dess upphörande eller att lämna ersättning vid uppsägning genom erbjudande för att uppmuntra frivillig avgång. Avsättning görs för den delen av uppsägninglönen som den anställde får utan arbetsplikt med tillägg för sociala avgifter vilket representerar den bästa uppskattningen av den ersättning som förväntas krävas för att reglera förpliktelsen.

Avsättningar

Avsättningar för produktgarantier, legala processer, förlustkontrakt eller andra krav redovisas när Koncernen har en legal eller informell förpliktelse till följd av en inträffad händelse, det är sannolikt att ett utflöde av resurser kommer att krävas för att reglera förpliktelsen och beloppet kan uppskattas på ett tillförlitligt sätt. Tidpunkten eller beloppet för utflödet kan fortfarande vara oviss.

Avsättningar för omstruktureringsplaner redovisas bara om en fastställd och utförlig omstruktureringsplan har utarbetats och införts, eller om planens huvuddrag åtminstone har offentliggjorts till dem som berörs av den. Avsättningar redovisas inte för utgifter som hör samman med den framtida verksamheten.

Eventualförpliktelser

Som eventualförpliktelser redovisas

- * en möjlig förpliktelse till följd av inträffade händelser och vars förekomst endast kommer att bekräftas av att en eller flera osäkra händelser, som inte helt ligger inom Koncernens kontroll, inträffar eller uteblir, eller
- * en befintlig förpliktelse till följd av inträffade händelser, men som inte redovisas som skuld eller avsättning eftersom det inte är sannolikt att ett utflöde av resurser kommer att krävas för att reglera förpliktelsen eller förpliktelsens storlek inte kan beräknas med tillräcklig tillförlitlighet.

Moderföretagets värderingsprinciper

Moderföretaget tillämpar samma värderingsprinciper som koncernen förutom enligt följande:

- * Samtliga lämnade och erhållna koncernbidrag redovisas som bokslutsdispositioner.
 - * Andelar i dotterföretag värderas till anskaffningsvärde eventuellt minskat med nedskrivningar. Utdelningar från dotterföretag redovisas som intäkt.
 - * Utdelningar från dotterföretag intäktsredovisas när moderföretagets rätt till utdelning bedöms som säker och beloppet kan beräknas på ett tillförlitligt sätt.
 - * Till följd av kopplingen mellan redovisning och beskattning redovisas obeskattade reserver i moderföretaget. Dessa består till 20,6% av uppskjuten skatt.
- Resultateffekt av säkringsredovisning avseende anskaffning av en icke-finansiell tillgång redovisas i resultaträkningen.

Noter till resultaträkning

Not 2 Uppskattningar och bedömningar

Inga uppskattningar och bedömningar med betydande effekt på de finansiella rapporterna har gjorts.

Not 3 Nettoomsättning

Nettoomsättningen fördelas på följande verksamhetsgrenar

	Koncernen		Moderföretaget	
	2022	2021	2022	2021
Uthyrning av personal	384 053 246	270 828 008	1 051 702	1 436 324
Rekrytering	25 211 037	16 202 221	–	–
Övrigt	23 143 146	19 852 308	–	–
Totalt	432 407 429	306 882 537	1 051 702	1 436 324

Nettoomsättningen fördelas på följande geografiska marknader:

	Koncernen		Moderföretaget	
	2022	2021	2022	2021
Sverige	408 787 490	287 080 921	1 051 702	1 436 324
Norge	17 287 698	12 774 339	–	–
Spanien	6 332 241	7 027 277	–	–
Totalt	432 407 429	306 882 537	1 051 702	1 436 324

Not 4 Övriga rörelseintäkter

	Koncernen		Moderföretaget	
	2022	2021	2022	2021
Korttidsarbete	–	104 734	–	86 770
Omställningsstöd	–	7 191 672	–	–
Ersättning för sjuklöner	690 613	158 371	–	–
Övrigt	3 859 213	6 612 062	81 778	–
	4 549 826	14 066 839	81 778	86 770

Inköp och försäljning

Not 5 inom koncernen

	Moderföretaget	
	2022	2021
Andel av försäljning som avser koncernföretag	100%	100%
Andel av inköp som avser koncernföretag	38%	45%

Not 6 Leasingavtal -

Operationell leasing

	Koncernen		Moderföretaget	
	2022	2021	2022	2021
Under året har företagets leasingavgifter uppgått till	15 602 227	20 970 676	301 633	274 532
Framtida minimileasingavgifter för icke uppsägningsbara leasingavtal, förfaller till betalning enligt följande:				
Inom 1 år	12 347 605	14 429 261	—	—
Mellan 2 till 5 år	9 417 138	11 549 623	—	—
senare än 5 år	—	—	—	—
	21 764 743	25 978 884	0	0

Företagets operationella leasing omfattar personalbilar samt lokalhyror och avtal är upptagna fram till och med förfalldatum.

Not 7 Ersättning till revisorer

	Koncernen		Moderföretaget	
	2022	2021	2022	2021
Revisionsuppdrag	277 000	498 300	94 200	94 200
Revisionsverksamhet utöver revisionsuppdrag	42 000	250 000	102 300	85 200
Skatterådgivning	85 000	28 100	0	0
	404 000	776 400	196 500	179 400

Med revisionsuppdrag avses revisors arbete för den lagstadgade revisionen och med revisionsverksamhet olika typer av kvalitetssäkringstjänster. Övriga tjänster är sådant som inte ingår i revisionsuppdrag, revisionsverksamhet eller skatterådgivning.

Not 8 Personal

	Koncernen		Moderföretaget	
	2022	2021	2022	2021
Medeltal anställda har varit	554	447	2	2
varav kvinnor	197	159	0	0
varav män	357	288	2	2

Löner och ersättningar

Löner, ersättningar, sociala kostnader och pensionskostnader har utgått med följande belopp:

	Koncernen		Moderföretaget	
	2022	2021	2022	2021
Styrelsen				
Löner och ersättning	4 703 612	4 805 403	1 263 472	1 282 315
Pensionskostnader	332 604	427 639	—	—
	5 036 216	5 233 042	1 263 472	1 282 315
Övriga anställda				
Löner och ersättningar	249 882 354	190 712 984	—	—
Pensionskostnader	13 461 133	10 850 862	—	—
	263 343 486	201 563 846	0	0
Sociala kostnader	75 905 721	58 877 190	464 533	446 983
Summa styrelse och övriga	344 285 423	265 674 078	1 728 005	1 729 298

	Koncernen		Moderföretaget	
	2022	2021	2022	2021
Könsfördelning styrelse och företagsledning				
Antal styrelseledamöter	7	7	2	2
varav kvinnor	1	1	0	0
varav män	6	6	2	2

Not 9 Övriga rörelsekostnader

	Koncernen		Moderföretaget	
	2022	2021	2022	2021
Övrigt	-	-50 600	-	-
	-	-50 600	-	-

Resultat från andelar i

Not 10 koncernföretag

	Koncernen		Moderföretaget	
	2022	2021	2022	2021
Utdelning	-	-	1 100 000	1 884 605
Nedskrivningar	-	-	-10 202 094	-300 000
Summa	-	-	-9 102 094	1 584 605

Övriga ränteintäkter och

Not 11 liknande resultatposter

	Koncernen		Moderföretaget	
	2022	2021	2022	2021
Koncerninterna ränteintäkter		-	503 988	1 244 154
Realisationsresultat vid avyttring av andelar	710 108	3 869 536	-	-
Summa	710 108	3 869 536	503 988	1 244 154

Övriga räntekostnader och liknande

Not 12 resultatposter

	Koncernen		Moderföretaget	
	2022	2021	2022	2021
Kursdifferenser på skulder		-16 844	-	-
Övriga räntekostnader	-826 176	-492 245	-636 996	-265 503
Summa	-826 176	-509 089	-636 996	-265 503

Not 13 Skatt på årets resultat

Koncern

	2022	2021
Aktuell skatt	-3 975 208	-574 622
Uppskjuten skatt	-576 800	1 621 831
	-4 552 008	1 047 209
Avstämning effektiv skatt		
Resultat före skatt	15 350 992	-9 080 234
Skatt enligt gällande skattesats, 20,6%	-3 162 304	1 870 528
Skatteeffekt av:		
Schablonintäkt periodiseringsfond	-88 346	-175 851
Ej avdragsgilla kostnader	-1 003 654	-269 359
Underskottsavdrag som tidigare inte längre redovisas som tillgång		
Nyttjande av ej aktiverat underskottsavdrag	883 399	-
Förändring tidigare år	-	171 582
Ej skattepliktiga intäkter	449 589	1 030 496
Ökning av underskottsavdrag utan motsvarande aktivering av uppskjuten skatt	-1 435 290	-1 552 878
Övrigt	-195 401	-27 309
	-4 552 008	1 047 209

Moderbolag

	2022	2021
Justering tidigare år	-	177 759
Aktuell skatt	0	-30 636
	0	147 123
Avstämning effektiv skatt		
Resultat före skatt	-10 330 407	1 741 254
Skatt enligt gällande skattesats, 20,6%	2 128 064	-358 698
Skatteeffekt av:		
Schablonintäkt periodiseringsfond	-4 759	-4 645
Ej avdragsgilla kostnader	-2 123 305	-61 800
Underskottsavdrag från tidigare år		6 291
Ej skattepliktiga intäkter		388 218
Redovisad skatt i resultaträkningen	0	-30 634

Noter till balansräkningen

Not 14 Balanserade utvecklingsarbeten och liknande arbeten

	Koncernen		Moderföretaget	
	2022-12-31	2021-12-31	2022-12-31	2021-12-31
Ingående ackumulerade anskaffningsvärden	14 618 525	16 380 903	–	–
Inköp	176 251	985 509	–	–
Omklassificeringar	–	-2 863 532	–	–
Valutakursdifferenser	267 310	115 645	–	–
Utgående ackumulerade anskaffningsvärden	15 062 086	14 618 525	0	0
Ingående ackumulerade avskrivningar	-5 453 401	-4 031 911	–	–
Årets avskrivningar/nedskrivningar	-1 855 127	-1 421 490	–	–
Utgående ackumulerade avskrivningar	-7 308 528	-5 453 401	0	0
Utgående redovisat värde	7 753 558	9 165 124	0	0

Not 15 Goodwill

	Koncernen		Moderföretaget	
	2022-12-31	2021-12-31	2022-12-31	2021-12-31
Ingående ackumulerade anskaffningsvärden	11 773 068	11 773 068	–	–
Utrangering	-4 676 306	–	–	–
Inköp	–	–	–	–
Utgående ackumulerade anskaffningsvärden	7 096 762	11 773 068	0	0
Ingående ackumulerade avskrivningar	-9 001 603	-7 120 599	–	–
Årets avskrivningar	-565 548	-1 881 004	–	–
Utrangering	3 507 229	–	–	–
Utgående ackumulerade avskrivningar	-6 059 922	-9 001 603	0	0
Redovisat värde	1 036 839	2 771 465	0	0

Not 16 Inventarier, verktyg och installationer

	Koncernen		Moderföretaget	
	2022-12-31	2021-12-31	2022-12-31	2021-12-31
Ingående ackumulerade anskaffningsvärden	34 492 583	37 949 496	–	–
Inköp	3 029 546	2 896 055	–	–
Försäljningar/utrangeringar	-1 845 873	-6 352 968	–	–
Valutakursdifferenser	69 089	–	–	–
Utgående ackumulerade anskaffningsvärden	35 745 345	34 492 583	0	0
Ingående ackumulerade avskrivningar	-16 375 313	-15 178 622	–	–
Försäljningar/utrangeringar	831 096	3 223 975	–	–
Årets avskrivningar	-3 472 639	-4 420 666	–	–
Utgående ackumulerade avskrivningar	-19 016 856	-16 375 313	0	0
Redovisat värde	16 728 489	18 117 270	0	0

Not 17 Andelar i koncernföretag

Moderbolaget

Namn/säte/org. nummer	Säte	Antal/kap. andel %	2022	2021
			Redovisat värde	Redovisat värde
<i>Framtidsplan International AB, 559139-2799</i>	Jönköping	100,0%	21 958 867	21 958 867
Framtiden i Sverige AB, 556686-5142	Jönköping	97,9%		0
Fremtiden i Norge AS, 920650988	Oslo	96,6%		0
<i>Framtidsplan IT Holding AB, 559185-5464</i>	Jönköping	100,0%	9 753 273	19 955 367
Secify Group AB, 559078-8062	Jönköping	60,0%		0
<i>Secify By Sweden, 559316-2513</i>	Jönköping	100,0%		
<i>Secify Holding Spain SLU, 05552013</i>	Spanien	100,0%		0
Secify Iberica SLU, 73961450	Spanien	70,0%		0
Safestate AB, 559285-1959	Jönköping	95%		0
Seofy AB, 559410-3581	Jönköping	100,0%	25 000	0
Resultat i Sverige AB, 556872-3109	Stockholm	49,8%	24 900	25 000
Expansion Global AB, 556947-0015	Jönköping	100,0%	13 499 710	13 499 710
Framtiden Bil i Sverige AB; 559076-3024	Jönköping	100,0%	50 000	50 000
			45 311 750	55 488 944
			2022-12-31	2021-12-31
Ingående ackumulerade anskaffningsvärden			55 488 944	745 000
Förvärv			25 000	-
Aktieägartillskott			-	55 043 944
Försäljningar			-100	-
Nedskrivningar			-10 202 094	-300 000
Omklassificeringar			-	-
Utgående ackumulerade anskaffningsvärden			-	-
Summa			45 311 750	55 488 944

Andra långsiktiga värdepappers

Not 18 innehav

	2022-12-31	2021-12-31
Koncernen		
Ingående anskaffningsvärde	11 098 079	13 364 422
Inköp	338 360	233 711
Försäljning	-2 836 895	-2 500 054
Utgående ackumulerade anskaffningsvärden	8 599 544	11 098 079
Utgående redovisat värde	8 599 544	11 098 079
Moderbolaget		
Ingående anskaffningsvärde	734 946	618 025
Inköp	120 000	116 921
Utgående ackumulerade anskaffningsvärden	854 946	734 946
Utgående redovisat värde	854 946	734 946

Not 19 Förutbetalda kostnader och upplupna intäkter

	Koncernen		Moderföretaget	
	2022-12-31	2021-12-31	2022-12-31	2021-12-31
Upparbetad ej fakturerad intäkt	35 971 111	24 289 939	–	–
Sökta ej utbetalade stöd	–	947 770	–	–
Upplupna ränteintäkter	–	–	230 138	142 166
Övriga poster	5 777 802	6 127 508	–	–
Redovisat värde	41 748 913	31 365 217	230 138	142 166

Not 20 Uppskjutna skatteskulder

	Koncernen		Moderföretaget	
	2022-12-31	2021-12-31	2022-12-31	2021-12-31
Belopp vid årets ingång	6 550 287	8 172 118	–	–
Årets förändring	576 800	-1 621 831	–	–
	7 127 087	6 550 287	0	0

Not 21 Periodiseringsfonder

Moderbolaget	2022-12-31	2021-12-31
Periodiseringsfonder 2015	–	–
Periodiseringsfonder 2016	0	480 000
Periodiseringsfonder 2017	260 000	260 000
Periodiseringsfonder 2021	40 000	40 000
	300 000	780 000

Not 22 Långfristiga skulder till kreditinstitut

	Koncernen		Moderföretaget	
	2022-12-31	2021-12-31	2022-12-31	2021-12-31
Amortering inom 2 till 5 år	2 714 726	4 859 660	–	–
Amortering inom efter 5 år	–	–	–	–
Summa	2 714 726	4 859 660	0	0

Not 23 Checkräkningskredit

	Koncernen		Moderföretaget	
	2022-12-31	2021-12-31	2022-12-31	2021-12-31
Beviljad limit i uppgår till	24 000 000	29 000 000	19 000 000	19 000 000
Summa	24 000 000	29 000 000	19 000 000	19 000 000
Varav utnyttjad checkräkningskredit	–	–	8 850 457	–

Not 24 Långfristiga skulder

	Koncernen		Moderföretaget	
	2022-12-31	2021-12-31	2022-12-31	2021-12-31
Förfaller inom 2-5 år	9 479 045	14 404 494	–	–
Summa	9 479 045	14 404 494	–	–

Not 25 Upplupna kostnader och förutbetalda intäkter

	Koncernen		Moderföretaget	
	2022-12-31	2021-12-31	2022-12-31	2021-12-31
Upplupna löner	14 029 633	10 293 435	–	–
Upplupna semesterlöner	16 374 778	13 711 090	395 280	–
Upplupna sociala avgifter	9 240 312	7 337 201	124 197	–
Övriga poster	9 005 150	5 616 043	125 934	–
Redovisat värde	48 649 873	36 957 769	645 411	0

Not 26 Eget kapital

Aktiekapital

Aktiekapitalet i Moderföretaget består enbart av till fullo betalda stamaktier med ett nominellt värde om 100 kr. Alla aktier har samma rätt till utdelning och återbetalning av insatt kapital samt motsvarar en röst på Moderföretagets årsstämma.

	Koncernen		Moderföretaget	
	2022-12-31	2021-12-31	2022-12-31	2021-12-31
Tecknade och betalda aktier	–	–	100 000	100 000
Summa	0	0	100 000	100 000

Poster som inte ingår i

Not 27 kassaflödet

	Koncernen		Moderföretaget	
	2022-12-31	2021-12-31	2022-12-31	2021-12-31
Avskrivningar	5 893 707	7 722 789	–	–
Resultat avyttring av materiella och finansiella anläggningstillgångar	-848 399	-435 827	–	–
Koncernstrukturella förändringar	2 110 252	–	–	–
	7 155 560	7 286 962	0	0

Not 28 Likvida medel

	Koncernen		Moderföretaget	
	2022-12-31	2021-12-31	2022-12-31	2021-12-31
Kassa och bank	12 419 078	15 399 156	–	2 521 102
	12 419 078	15 399 156	0	2 521 102

Not 29 Disposition av vinst eller förlust

Förslag till disposition av bolagets vinst

Till årsstämmans förfogande står	
Balanserad vinst från föregående år	40 202 920
Årest vinst	-10 330 407
Årets resultat	29 872 513

Styrelsen föreslår att den balanserade vinsten behandlas så
Att i ny räkning balanseras

29 872 513
29 872 513

Not 30 Ställda säkerheter

	Koncernen		Moderföretaget	
	2022-12-31	2021-12-31	2022-12-31	2021-12-31
Andelar i koncernföretag	–	–	50 000	50 000
Företagsinteckningar	31 000 000	31 500 000	–	–
Pantsatta banktillgodohavanden	1 328 889	1 223 342	–	–
Maskiner/ inventarier belastade med äganderättsförbehåll	7 413 337	8 039 520	–	–
Summa	39 742 226	40 762 862	50 000	50 000

Not 31 Eventualförpliktelser

	Koncernen		Moderföretaget	
	2022-12-31	2021-12-31	2022-12-31	2021-12-31
Borgensförbindelse för koncernbolag	–	–	6 173 913	14 246 526
	0	0	6 173 913	14 246 526

Väsentliga händelser efter

Not 32 räkenskapsårets slut

För räkenskapsåret 2023 är omvärldsförutsättningarna fortsatt osäkra till följd av en eventuell lågkonjunktur, inflation, räntor och kriget i Ukraina. Styrelsens bedömning är att koncernens direkta påverkan är begränsad men investeringar och andra satsningar görs med försiktighet eftersom alla effekter inte är kända i dagsläget.

Not 33 Definition av nyckeltal

Soliditet

Juserat eget kapital i procent av
balansomslutningen

Jönköping den dag som framgår av våra elektroniska underskrifter

Fredrick Carlsson
Verkställande Direktör

Vår revisionsberättelse har lämnats den dag som framgår av vår elektroniska underskrift

Ernst & Young

Jacob Westesson
Auktoriserad revisor


Signaturcertifikat

Dokumentnamn:
ÅR FG Slutlig för signering

Unikt dokument-id:
302ae44e-c0fa-432b-b708-a51ef84cbe7a

Dokumentets fingeravtryck:
**e0a905a4a81eddfdb53e7f81cbe2ed5121481140b5ec0eb99e53ee79644818a288fa8ef50d1fbd5a97f34
a6574f54f648d945fae97f6d16b1542140805d1ca99**

Undertecknare




Fredrick Carlsson

E-post: fredrick@framtiden.com
Enhet: Chrome 114.0.0.0 on Unknown Windows 10.0
(desktop)
IP nummer: 62.20.91.178

Undertecknad med BankID: Fredrick
Lennart Peter Carlsson (197801232419)

Betrodd tidsstämpel:
2023-06-15 11:51:46 UTC

Fredrick Carlsson



Jacob Westesson

E-post: jacob.westesson@se.ey.com
Enhet: Edge 114.0.1823.43 on Unknown Windows 10.0
(desktop)
IP nummer: 147.161.188.119

Undertecknad med BankID: JACOB
WESTESSON (197505103932)

Betrodd tidsstämpel:
2023-06-15 12:14:11 UTC

Jacob Westesson

Detta dokument slutfördes av alla parter:
2023-06-15 12:14:11 UTC



Detta dokumentet har signerats genom digitala signeringstjänsten GetAccept.
Certifikatet tillhandahåller alla signaturer och aktivitetsdata kopplat till detta dokument.

ank=20230622;2023062606383



Building a better
working world

ank=20230622,2023062606384

Revisionsberättelse

Till bolagsstämman i Framtiden Gruppen i Sverige AB, org.nr 556724-6334

Rapport om årsredovisningen och koncernredovisningen

Uttalanden

Vi har utfört en revision av årsredovisningen och koncernredovisningen för Framtiden Gruppen i Sverige AB för räkenskapsåret 2022-01-01 - 2022-12-31.

Enligt vår uppfattning har årsredovisningen och koncernredovisningen upprättats i enlighet med årsredovisningslagen och ger en i alla väsentliga avseenden rättvisande bild av moderbolagets och koncernens finansiella ställning per den 31 december 2022 och av dessas finansiella resultat och kassaflöden för året enligt årsredovisningslagen. Förvaltningsberättelsen är förenlig med årsredovisningens och koncernredovisningens övriga delar.

Vi tillstyrker därför att bolagsstämman fastställer resultaträkningen och balansräkningen för moderbolaget och koncernen.

Grund för uttalanden

Vi har utfört revisionen enligt International Standards on Auditing (ISA) och god revisionssed i Sverige. Vårt ansvar enligt dessa standarder beskrivs närmare i avsnittet *Revisorns ansvar*. Vi är oberoende i förhållande till moderbolaget och koncernen enligt god revisorssed i Sverige och har i övrigt fullgjort vårt yrkesetiska ansvar enligt dessa krav.

Vi anser att de revisionsbevis vi har inhämtat är tillräckliga och ändamålsenliga som grund för våra uttalanden.

Styrelsens och verkställande direktörens ansvar

Det är styrelsen och verkställande direktören som har ansvaret för att årsredovisningen och koncernredovisningen upprättas och att de ger en rättvisande bild enligt årsredovisningslagen. Styrelsen och verkställande direktören ansvarar även för den interna kontroll som de bedömer är nödvändig för att upprätta en årsredovisning och koncernredovisning som inte innehåller några väsentliga felaktigheter, vare sig dessa beror på oegentligheter eller misstag.

Vid upprättandet av årsredovisningen och koncernredovisningen ansvarar styrelsen och verkställande direktören för bedömningen av bolagets och koncernens förmåga att fortsätta verksamheten. De upplyser, när så är tillämpligt, om förhållanden som kan påverka förmågan att fortsätta verksamheten och att använda antagandet om fortsatt drift. Antagandet om fortsatt drift tillämpas dock inte om styrelsen och verkställande direktören avser att likvidera bolaget, upphöra med verksamheten eller inte har något realistiskt alternativ till att göra något av detta.

Revisorns ansvar

Våra mål är att uppnå en rimlig grad av säkerhet om att årsredovisningen och koncernredovisningen som helhet inte innehåller några väsentliga felaktigheter, vare sig dessa beror på oegentligheter eller misstag, och att lämna en revisionsberättelse som innehåller våra uttalanden. Rimlig säkerhet är en hög grad av säkerhet, men är ingen garanti för att en revision som utförs enligt ISA och god revisionssed i Sverige alltid kommer att upptäcka en väsentlig felaktighet om en sådan finns. Felaktigheter kan uppstå på grund av oegentligheter eller misstag och anses vara väsentliga om de enskilt eller tillsammans rimligen kan förväntas påverka de ekonomiska beslut som användare fattar med grund i årsredovisningen och koncernredovisningen.

Som del av en revision enligt ISA använder vi professionellt omdöme och har en professionellt skeptisk inställning under hela revisionen. Dessutom:

- identifierar och bedömer vi riskerna för väsentliga felaktigheter i årsredovisningen och koncernredovisningen, vare sig dessa beror på oegentligheter eller misstag, utformar och utför granskningsåtgärder bland annat utifrån dessa risker och inhämtar revisionsbevis som är tillräckliga och ändamålsenliga för att utgöra en grund för våra uttalanden. Risken för att inte upptäcka en väsentlig felaktighet till följd av oegentligheter är högre än för en väsentlig felaktighet som beror på misstag, eftersom oegentligheter kan innefatta agerande i maskopi, förfalskning, avsiktliga utelämnanden, felaktig information eller åsidosättande av intern kontroll.
- skaffar vi oss en förståelse av den del av bolagets interna kontroll som har betydelse för vår revision för att utforma granskningsåtgärder som är lämpliga med hänsyn till omständigheterna, men inte för att uttala oss om effektiviteten i den interna kontrollen.
- utvärderar vi lämpligheten i de redovisningsprinciper som används och rimligheten i styrelsens och verkställande direktörens uppskattningar i redovisningen och tillhörande upplysningar.
- drar vi en slutsats om lämpligheten i att styrelsen och verkställande direktören använder antagandet om fortsatt drift vid upprättandet av årsredovisningen och koncernredovisningen. Vi drar också en slutsats, med grund i de inhämtade revisionsbevisen, om det finns någon väsentlig osäkerhetsfaktor som avser sådana händelser eller förhållanden som kan leda till betydande tvivel om bolagets och koncernens förmåga att fortsätta verksamheten. Om vi drar slutsatsen att det finns en väsentlig osäkerhetsfaktor, måste vi i revisionsberättelsen fästa uppmärksamheten på upplysningarna i årsredovisningen och koncernredovisningen om den väsentliga osäkerhetsfaktorn eller, om sådana upplysningar är otillräckliga, modifiera uttalandet om årsredovisningen och koncernredovisningen. Våra slutsatser baseras på de revisionsbevis som inhämtas fram till datumet för revisionsberättelsen. Dock kan framtida händelser eller förhållanden göra att ett bolag och en koncern inte längre kan fortsätta verksamheten.
- utvärderar vi den övergripande presentationen, strukturen och innehållet i årsredovisningen och koncernredovisningen, däribland upplysningarna, och om årsredovisningen och koncernredovisningen återger de underliggande transaktionerna och händelserna på ett sätt som ger en rättvisande bild.
- inhämtar vi tillräckliga och ändamålsenliga revisionsbevis avseende den finansiella informationen för enheterna eller affärsaktiviteterna inom koncernen för att göra ett uttalande avseende koncernredovisningen. Vi ansvarar för styrning, övervakning och utförande av koncernrevisionen. Vi är ensamt ansvariga för våra uttalanden.

Vi måste informera styrelsen om bland annat revisionens planerade omfattning och inriktning samt tidpunkten för den. Vi måste också informera om betydelsefulla iakttagelser under revisionen, däribland de eventuella betydande brister i den interna kontrollen som vi identifierat.



Building a better
working world

Rapport om andra krav enligt lagar och andra författningar

Uttalanden

Utöver vår revision av årsredovisningen och koncernredovisningen har vi även utfört en revision av styrelsens och verkställande direktörens förvaltning för Framtiden Gruppen i Sverige AB för räkenskapsåret 2022-01-01 - 2022-12-31 samt av förslaget till dispositioner beträffande bolagets vinst eller förlust.

Vi tillstyrker att bolagsstämman disponerar vinsten enligt förslaget i förvaltningsberättelsen och beviljar styrelsens ledamot och verkställande direktören ansvarsfrihet för räkenskapsåret.

Grund för uttalanden

Vi har utfört revisionen enligt god revisionssed i Sverige. Vårt ansvar enligt denna beskrivs närmare i avsnittet *Revisorns ansvar*. Vi är oberoende i förhållande till moderbolaget och koncernen enligt god revisorssed i Sverige och har i övrigt fullgjort vårt yrkesetiska ansvar enligt dessa krav.

Vi anser att de revisionsbevis vi har inhämtat är tillräckliga och ändamålsenliga som grund för våra uttalanden.

Styrelsens och verkställande direktörens ansvar

Det är styrelsen som har ansvaret för förslaget till dispositioner beträffande bolagets vinst eller förlust. Vid förslag till utdelning innefattar detta bland annat en bedömning av om utdelningen är försvarlig med hänsyn till de krav som bolagets och koncernens verksamhetsart, omfattning och risker ställer på storleken av moderbolagets och koncernens egna kapital, konsolideringsbehov, likviditet och ställning i övrigt.

Styrelsen ansvarar för bolagets organisation och förvaltningen av bolagets angelägenheter. Detta innefattar bland annat att fortlöpande bedöma bolagets och koncernens ekonomiska situation och att tillse att bolagets organisation är utformad så att bokföringen, medelsförvaltningen och bolagets ekonomiska angelägenheter i övrigt kontrolleras på ett betryggande sätt. Verkställande direktören ska sköta den löpande förvaltningen enligt styrelsens riktlinjer och anvisningar och bland annat vidta de åtgärder som är nödvändiga för att bolagets bokföring ska fullgöras i överensstämmelse med lag och för att medelsförvaltningen ska skötas på ett betryggande sätt.

Revisorns ansvar

Vårt mål beträffande revisionen av förvaltningen, och därmed vårt uttalande om ansvarsfrihet, är att inhämta revisionsbevis för att med en rimlig grad av säkerhet kunna bedöma om styrelseledamoten eller verkställande direktören i något väsentligt avseende:

- företagit någon åtgärd eller gjort sig skyldig till någon försummelse som kan föranleda ersättningskyldighet mot bolaget, eller
- på något annat sätt handlat i strid med aktiebolagslagen, årsredovisningslagen eller bolagsordningen.

Vårt mål beträffande revisionen av förslaget till dispositioner av bolagets vinst eller förlust, och därmed vårt uttalande om detta, är att med rimlig grad av säkerhet bedöma om förslaget är förenligt med aktiebolagslagen.

Rimlig säkerhet är en hög grad av säkerhet, men ingen garanti för att en revision som utförs enligt god revisionssed i Sverige alltid kommer att upptäcka åtgärder eller försummelser som kan föranleda ersättningskyldighet mot bolaget, eller att ett förslag till dispositioner av bolagets vinst eller förlust inte är förenligt med aktiebolagslagen.

Som en del av en revision enligt god revisionssed i Sverige använder vi professionellt omdöme och har en professionellt skeptisk inställning under hela revisionen. Granskningen av förvaltningen och förslaget till dispositioner av bolagets vinst eller förlust grundar sig främst på revisionen av räkenskaperna. Vilka tillkommande granskningsåtgärder som utförs baseras på vår professionella bedömning med utgångspunkt i risk och väsentlighet. Det innebär att vi fokuserar granskningen på sådana åtgärder, områden och förhållanden som är väsentliga för verksamheten och där avsteg och överträdelser skulle ha särskild betydelse för bolagets situation. Vi går igenom och prövar fattade beslut, beslutsunderlag, vidtagna åtgärder och andra förhållanden som är relevanta för vårt uttalande om ansvarsfrihet. Som underlag för vårt uttalande om styrelsens förslag till dispositioner beträffande bolagets vinst eller förlust har vi granskat om förslaget är förenligt med aktiebolagslagen.

Jönköping den dag som framgår av vår elektroniska signering

Ernst & Young AB

Jacob Westesson
Auktoriserad revisor

PENNEO

Signaturerna i detta dokument är juridiskt bindande. Dokumentet är signerat genom Penneo™ för säker digital signering.
Tecknarnas identitet har lagrats, och visas nedan.

"Med min signatur bekräftar jag innehållet och alla datum i detta dokumentet."

JACOB WESTESSON

Undertecknare

Serienummer: 19750510xxxx

IP: 194.14.xxx.xxx

2023-06-15 12:33:42 UTC



ank=20230622:2023062606386

Penneo dokumentnyckel: TNGUP-M4XFT-OZPQF-4L8W8-5DJEL-3HZ7S

Detta dokument är digitalt signerat genom Penneo.com. Den digitala signeringsdatan i dokumentet är säkrad och validerad genom det datogenererade hashvärdet hos det originella dokumentet. Dokumentet är låst och tidsstämplat med ett certifikat från en betrodd tredje part. All kryptografisk information är innesluten i denna PDF, för framtida validering om så krävs.

Hur man verifierar originaliteten hos dokumentet

Detta dokument är skyddat genom ett Adobe CDS certifikat. När du öppnar

dokumentet i Adobe Reader bör du se att dokumentet är certifierat med **Penneo e-signature service** <penneo@penneo.com> Detta garanterar att dokumentets innehåll inte har ändrats.

Du kan verifiera den kryptografiska informationen i dokumentet genom att använda Penneos validator, som finns på <https://penneo.com/validator>