

Styrelsen och verkställande direktören för

Opus Group AB (publ)

Org.nr. 556390-6063

får härmed avge

Årsredovisning

för räkenskapsåret 1 januari - 31 december 2022

Innehåll:	sida:
Förvaltningsberättelse	2
Resultaträkning	3
Balansräkning	4
Förändringar i eget kapital	5
Kassaflödesanalys	6
Noter	7
Underskrifter	15

Undertecknad Vice Verkställande Direktör i Opus Group AB intygar härmed, dels att denna kopia av årsredovisningen överensstämmer med originalet, dels att resultaträkningen och balansräkningen har fastställts på årsstämman den 24 maj 2023. Årsstämman beslutade att godkänna styrelsens förslag till vinstdisposition.

Göteborg, 2023-06-08



Linus Brändt

Styrelsen och verkställande direktören för

Opus Group AB (publ)

Org.nr. 556390-6063

får härmed avge

Årsredovisning

för räkenskapsåret 1 januari - 31 december 2022

<u>Innehåll:</u>	<u>sida:</u>
Förvaltningsberättelse	2
Resultaträkning	3
Balansräkning	4
Förändringar i eget kapital	5
Kassaflödesanalys	6
Noter	7
Underskrifter	15

Förvaltningsberättelse

Styrelsen och verkställande direktören avger härmed årsredovisning för Opus Group AB (publ) 556390-6063, med säte i Göteborg, för räkenskapsåret 2022-01-01 – 2022-12-31.

Verksamhet

Bolagets verksamhet består i att direkt eller indirekt, via dotterbolag, bedriva utveckling, tillverkning samt handel med mät- och kontrollinstrument och verkstadsutrustning för motorbranschen samt bedriva konsultverksamhet inom densamma, vidare att utveckla, tillverka och marknadsföra produkter och tjänster inom miljö- och säkerhetskontroll av fordon och inom bilprovning; även idka därmed förenlig verksamhet.

Opus Group AB (publ) har till uppgift att förse dotterbolagen med koncernledning och koncerngemensamma funktioner inom bl.a. affärsutveckling, förvärv, finansiering, juridik, kommunikation, styrning och analys samt ägande. Bolaget har under verksamhetsåret 2022 fakturerat dotterbolagen en ersättning för utförda tjänster, vilken för året uppgick till totalt 17 MSEK (18).

Bolaget hade i medeltal 4 (4) anställda under 2022.

Resultatutveckling under året

Nettoomsättningen för helåret uppgick till 17 MSEK (18). Årets resultat uppgick till 796 MSEK (-7) och inkluderar reavinst från försäljning av varumärke i samband med koncernens avyttring av det tidigare dotterbolaget Opus Bilprovning AB om 80 MSEK. Bolaget har under 2022 inte erhållit koncernbidrag (132) men lämnat koncernbidrag om -7 MSEK (-0,3). Utdelning från dotterbolag om 891 MSEK (22) har redovisats under året, varav 885 MSEK utgörs av anteciperad utdelning.

Väsentliga händelser under året

I mars 2022 sålde dotterbolaget Opus Services Sweden AB 100% av det helägda dotterbolaget Opus Bilprovning AB till Arcus Infrastructure Partners för en köpeskilling om 1 848 MSEK. I samband med det sålde Opus Group AB rättigheterna till varumärket Opus Bilprovning till bolaget för 80 MSEK.

Under året har bolaget amorterat 740 MSEK på befintliga lån och tecknat en ny checkräkningskredit om 30 MUSD under det finansieringsavtal som ingicks med Ares Management Limited under 2020. Vid utgången av 2022 var 7,5 av de 30 MUSD påkallade och erhållna.

Under 2022 har pandemin Covid-19 fortsatt påverka omvärlden på

ett omfattande vis. Opus Group AB:s verksamhet har inte påverkats direkt men indirekt eftersom Opus dotterbolag har påverkats då nationella och lokala myndigheter i vissa länder och regioner där Opus dotterbolag är verksamma periodvis har vidtagit åtgärder som resulterat i en begränsad påverkan på besiktningsvolymerna. Påverkan under 2022 har varit betydligt mindre jämfört med 2020 och 2021.

Väsentliga risker och osäkerhetsfaktorer

Kriget i Ukraina, som bröt ut i slutet av februari 2022, innebär ökade risker för en påverkan på världsekonomin, med ytterligare kostnadsinflation och störningar i försörjningskedjorna. Bolaget eller dess dotterbolag har ingen verksamhet eller finansiell exponering i den krigsdrabbade regionen men det kan inte uteslutas att bolaget kan komma att påverkas av krigets indirekta konsekvenser såsom stigande inflation och tillgång på material.

Förslag till vinstdisposition

Till bolagsstämmans förfogande står följande vinstmedel:

	SEK
Överkursfond	609 073 966
Balanserat resultat	-394 273 037
Årets resultat	795 650 682
Summa	1 010 451 611

Styrelsen föreslår att bolagets fria medel disponeras enligt följande:

	SEK
Att delas ut till aktieägarna	799 192 761
Att balanseras i ny räkning	211 258 850
Summa	1 010 451 611

Föreslagen utdelning till moderbolaget uppgår till 799 192 761 SEK.

Styrelsen bedömer att den föreslagna värdeöverföringen inte hindrar bolaget från att fullgöra sina förpliktelser på kort och lång sikt, inte heller att genomföra erforderliga investeringar och kan därmed försvaras med hänsyn till vad som anförs i ABL 17 kap 3§ 2st (försiktighetsprincipen).

Vad beträffar resultat och ställning i övrigt hänvisas till efterföljande finansiella rapporter med tillhörande noter.

Resultat och ställning

TSEK	2022	2021	2020	2019	2018
Nettoomsättning	16 755	18 386	19 414	19 058	16 119
EBITA	23 635	-49 809	-210 736	-118 766	-23 404
Resultat efter finansiella poster	803 276	-129 166	714 226	50 351	175 006
Årets resultat	795 651	-7 093	792 140	80 234	111 054
Balansomslutning	3 741 861	3 607 402	4 532 322	2 193 001	2 726 763
Soliditet	27,1%	14,9%	39,5%	45,5%	35,8%
Medelantal anställda	4	4	7	7	6

Resultaträkning

TSEK	NOT	2022-01-01 - 2022-12-31	2021-01-01 - 2021-12-31
<i>Rörelsens intäkter</i>			
Nettoomsättning	2	16 755	18 386
Övriga rörelseintäkter		80 389	274
Summa rörelsens intäkter		97 144	18 660
<i>Rörelsens kostnader</i>			
Nedskrivning koncerninterna fordringar		-185	-162
Övriga externa kostnader	3	-62 815	-56 685
Personalkostnader	4	-10 327	-11 358
Summa rörelsens kostnader		-73 327	-68 205
Rörelseresultat före av- och nedskrivningar (EBITDA)		23 817	-49 545
Avskrivningar på materiella anläggningstillgångar	5	-182	-264
Rörelseresultat före av- och nedskrivningar på immateriella tillgångar (EBITA)		23 635	-49 809
Avskrivningar på immateriella tillgångar	6	-600	-763
Rörelseresultat (EBIT)		23 035	-50 572
<i>Resultat från finansiella poster</i>			
Resultat från andelar i koncernföretag		891 228	12 064
Ränteintäkter och liknande resultatposter		200 983	166 483
Räntekostnader och liknande resultatposter		-311 970	-257 141
Finansnetto	7	780 241	-78 594
Resultat efter finansiella poster		803 276	-129 166
Bokslutsdispositioner	8	-6 845	132 104
Resultat före skatt		796 431	2 938
Skatt på årets resultat	9	-780	-10 031
Årets resultat		795 651	-7 093

Rapport över totalresultat

TSEK	NOT	2022-01-01 - 2022-12-31	2021-01-01 - 2021-12-31
Årets resultat		795 651	-7 093
Övrigt totalresultat		-	-
Årets totalresultat		795 651	-7 093

Balansräkning

TSEK	NOT	2022-12-31	2021-12-31
<i>Tillgångar</i>			
Anläggningstillgångar			
Immateriella tillgångar	6	625	1 226
Materiella anläggningstillgångar	5	73	215
<i>Finansiella anläggningstillgångar</i>			
Andelar i koncernföretag	10	343 299	258 966
Fordringar hos koncernföretag	12,16	2 209 523	3 235 001
Summa finansiella anläggningstillgångar		2 552 822	3 493 967
Summa anläggningstillgångar		2 553 520	3 495 408
<i>Omsättningstillgångar</i>			
Fordringar hos koncernföretag	12,16	1 094 077	10 870
Övriga kortfristiga tillgångar	16	13 314	1 803
Summa kortfristiga fordringar		1 107 391	12 673
Kassa och bank	11,16	80 950	99 321
Summa omsättningstillgångar		1 188 341	111 994
Summa tillgångar		3 741 861	3 607 402

TSEK	NOT	2022-12-31	2021-12-31
<i>Eget kapital och skulder</i>			
Eget kapital			
Bundet eget kapital			
Aktiekapital		5 831	5 831
Reservfond		850	850
Summa bundet eget kapital		6 681	6 681
Fritt eget kapital			
Överkursfond		609 074	609 074
Balanserat resultat		401 378	-78 847
Summa fritt eget kapital		1 010 452	530 227
Summa eget kapital		1 017 133	536 908
Obeskattade reserver	8	265	501
<i>Avsättningar</i>			
		-	-
<i>Långfristiga skulder</i>			
Skulder till kreditinstitut	13,16	2 643 712	2 956 406
Summa långfristiga skulder		2 643 712	2 956 406
<i>Kortfristiga skulder</i>			
Leverantörsskulder	16	893	6 055
Skulder till koncernföretag	16	958	17 508
Aktuell skatteskuld		8 087	9 643
Övriga kortfristiga skulder	13,14,16	70 813	80 381
Summa kortfristiga skulder		80 751	113 587
Summa eget kapital och skulder		3 741 861	3 607 402

Förändringar i eget kapital

TSEK	Antal utestående aktier	Bundet eget kapital		Fritt eget kapital			Summa
		Aktiekapital	Reservfond	Överkursfond	Fond för verkligt värde	Balanserade vinstmedel inkl årets resultat	
Eget kapital 2020-12-31	291 574 201	5 831	850	609 074	-	1 174 246	1 790 001
Årets resultat						-7 093	-7 093
Övrigt totalresultat							
Summa övrigt totalresultat	-	-	-	-	-	-	-
<i>Transaktioner med ägare</i>							
Utdelning						-1 246 000	-1 246 000
Summa transaktioner med ägare	-	-	-	-	-	-1 246 000	-1 246 000
Eget kapital 2021-12-31	291 574 201	5 831	850	609 074	-	-78 847	536 909
Årets resultat						795 651	795 651
Övrigt totalresultat							
Summa övrigt totalresultat	-	-	-	-	-	-	-
<i>Transaktioner med ägare</i>							
Utdelning						-315 426	-315 426
Summa transaktioner med ägare	-	-	-	-	-	-315 426	-315 426
Eget kapital 2022-12-31	291 574 201	5 831	850	609 074	-	401 378	1 017 133

Kassaflödesanalys

TSEK	NOT	2022-01-01 - 2022-12-31	2021-01-01 - 2021-12-31
Rörelseresultat (EBIT)		23 035	-50 572
<i>Justering för poster som inte ingår i kassaflödet</i>			
Avskrivningar	5,6	782	1 027
Nedskrivning koncerninterna fordringar		185	162
Erhållen ränta		187 831	148 234
Betald ränta		-239 859	-228 403
Betald inkomstskatt		-2 005	-13 372
Kassaflöde från den löpande verksamheten före bindning i rörelsekapital		-30 031	-142 924
Ökning (-)/Minskning (+) av övriga fordringar		364 858	-28 619
Ökning (+)/Minskning (-) av kortfristiga skulder		496 346	52 061
Förändring av rörelsekapital		861 204	23 442
Kassaflöde från den löpande verksamheten		831 173	-119 482
<i>Investeringsverksamheten</i>			
Investeringar i immateriella tillgångar	6	-	-
Investeringar i materiella anläggningstillgångar	5	-40	-15
Kassaflöde från investeringsverksamheten		-40	-15
<i>Finansieringsverksamheten</i>			
Amortering av skuld	17	-609 071	-
Nettoförändring av checkräkningskredit	17	-72 639	130 984
Betald utdelning		-315 426	-1 246 000
Erhållen utdelning		2 868	22 000
Erhållna koncernbidrag		132 347	75 000
Kassaflöde från finansieringsverksamheten		-861 921	-1 018 016
Årets kassaflöde		-30 788	-1 137 513
Likvida medel vid årets ingång		99 321	1 236 324
Omräkningsdifferens		12 417	510
Likvida medel vid årets utgång	11	80 950	99 321

Not 1 Redovisningsprinciper

Överensstämmelse med normgivning och lag

Årsredovisning har upprättats enligt årsredovisningslagen (1995:1554) och Redovisningsrådets rekommendation RFR 2 "Redovisning för juridisk person". RFR 2 innebär att bolaget i årsredovisningen för den juridiska personen ska tillämpa samtliga av EU godkända IFRS och uttalanden så långt detta är möjligt inom ramen för årsredovisningslagen och med hänsyn till sambandet mellan redovisning och beskattning. Rekommendationen anger vilka undantag och tillägg som ska göras från IFRS.

Vissa siffror i denna rapport har varit föremål för avrundning vilket kan medföra att vissa tabeller inte synes summera korrekt på grund av avrundningsdifferenser.

Ändrade redovisningsprinciper

Redovisningsprinciperna är oförändrade jämfört med föregående år.

Nya och ändrade standarder som ännu inte börjat tillämpas

Inga utgivna nya eller ändrade standarder som ej ännu trätt i kraft bedöms komma få någon väsentlig påverkan på Opus finansiella rapporter.

Tillämpade värderingsgrunder vid upprättandet av bolagets finansiella rapporter

Värdering av tillgångar och skulder baseras på historiska anskaffningsvärden, förutom vissa finansiella tillgångar och skulder som värderas till verkligt värde, såsom tilläggsköpeskillningar samt derivat.

Funktionell valuta och rapporteringsvaluta

Funktionell valuta är valutan i de primära ekonomiska miljöer där bolagen bedriver sin verksamhet. Bolagets funktionella valuta är svenska kronor (SEK) som även utgör rapporteringsvaluta. Det innebär att de finansiella rapporterna presenteras i SEK.

Samtliga belopp är, om inte annat anges, avrundade till närmaste tusental (TSEK).

Bedömningar och uppskattningar

För att upprätta de finansiella rapporterna i enlighet med IFRS krävs att företagsledningen gör olika bedömningar, uppskattningar och antaganden som påverkar redovisade tillgångar, skulder, intäkter, kostnader, eventalförpliktelser och eventuelltillgångar. Dessa bedömningar, uppskattningar och antaganden baseras på historiska erfarenheter och andra faktorer som under rådande förhållanden kan antas vara rimliga. Ändringar av bedömningar och uppskattningar redovisas i den period ändringen görs om den endast påverkar denna period, eller i den period ändringen görs och framtida perioder om ändringen påverkar både aktuell och framtida perioder.

Dotterbolag

Andelar i dotterbolag redovisas enligt anskaffningsvärdemetoden. Förvärvskostnader ingår som en del i anskaffningsvärdet. Prövning av värdet på andelarna görs när indikationer finns att värdet har minskat.

Klassificering

Anläggningstillgångar och långfristiga skulder består av belopp som förväntas återvinnas eller betalas efter mer än tolv månader räknat från balansdagen. Omsättningstillgångar och kortfristiga skulder består av belopp som förväntas återvinnas eller betalas inom tolv månader räknat från balansdagen.

Transaktioner med närstående

Inga transaktioner med närstående har genomförts under året.

Transaktioner i utländsk valuta

Transaktioner i utländsk valuta omräknas till den funktionella valutan till den valutakurs som föreligger på transaktionsdagen. Monetära tillgångar och skulder i utländsk valuta räknas om till den funktionella valutan till den valutakurs som föreligger på balansdagen. Omräkningseffekterna redovisas i resultaträkningen.

Monetära fordringar till en utlandsverksamhet för vilken reglering inte är planerad eller troligen inte kommer att ske inom överskådlig framtid är i praktiken en del av företagets nettoinvestering i utlandsverksamheten. Den valutakursdifferens som uppstår på sådan fordran redovisas i resultatet.

Icke-monetära tillgångar och skulder i utländsk valuta som redovisas till historiska anskaffningsvärden omräknas till valutakurs vid transaktionstillfället.

Rörelserelaterade valutakursdifferenser från kundfordringar, leverantörsskulder och övriga tillgångar och skulder redovisas som "Övriga rörelseintäkter" och "Övriga externa kostnader". Kursdifferenser från finansiella tillgångar och skulder redovisas i finansnettot.

Intäktsredovisning

Utgångspunkten för intäktsredovisning enligt IFRS 15 är företagens avtal med kunder. I redovisningen uppstår det avtalstillgångar (kundfordringar samt upplupna intäkter) och avtalsskulder (förskott från kunder samt förutbetalda intäkter). Opus ordinarie intäkter består av försäljning av tjänster inom koncernledning och koncerngemensamma funktioner till dotterbolagen. Intäkter värderas till verkligt värde av vad som erhållits eller kommer att erhållas och redovisas när åtaganden utförs.

Leasing

"IFRS 16 Leasingavtal" tillämpas inte eftersom bolaget har valt att tillämpa undantagsreglerna i RFR 2, vilket innebär att samtliga leasingavtal redovisas som operationella.

Leasingavgifterna, inklusive förhöjd förstagångshyra men exklusive utgifter för tjänster som försäkring och underhåll, redovisas som kostnad linjärt över leasingperioden.

Kortfristiga ersättningar till anställda

Kortfristiga förpliktelser för ersättningar till anställda värderas utan diskontering och kostnadsförs vid tillhandahållandet av den relaterade tjänsten. En skuld redovisas avseende det belopp som förväntas bli betalt enligt kortfristiga kontanta bonus- eller vinstandelsplaner om bolaget har en befintlig legal eller indirekt förpliktelse att betala detta belopp till följd av den anställdes tjänstgöring under tidigare perioder och det går att uppskatta förpliktelsen på ett tillförlitligt sätt.

Pensioner

Bolaget har både avgiftsbestämda och förmånsbestämda pensionsplaner. Åtagande för tjänstemän tryggas genom en försäkring i SEB, avgiftsbestämt åtagande, i Avanza, avgiftsbestämt åtagande samt i Alecta för både ITP 1-planer, avgiftsbestämda åtaganden, och ITP 2-planer, förmånsbestämda åtaganden. Alecta kan i dagsläget inte lämna sådan information på individnivå för ITP 2-planer som gör det möjligt att redovisa dessa planer som förmånsbestämda och därmed redovisas dessa som avgiftsbestämda. Förpliktelser avseende avgifter till avgiftsbestämda planer redovisas som en kostnad i resultaträkningen när de uppstår.

Koncernbidrag och aktieägartillskott

Erhållna och lämnade koncernbidrag redovisas som bokslutsdisposition. Aktieägartillskott redovisas som en ökning av andelar i dotterbolag och prövas för nedskrivningsbehov. Återföring av tidigare gjorda nedskrivningar av aktieägartillskott redovisas som ökning av andelar i dotterbolag samt finansiell intäkt.

Finansiella intäkter och kostnader

Finansiella intäkter består av ränteintäkter, värdeförändringar på derivat och valutakursvinster på finansiella fordringar och skulder.

Finansiella kostnader består främst av räntekostnader, värdeförändringar på derivat, premie för förtidsinlösen av obligationslån och valutakursförluster på finansiella fordringar och skulder. Finansiella intäkter och kostnader redovisas i den period de avser.

Immateriella tillgångar

Varumärken

Varumärken med bestämbar nyttjandeperiod redovisas till anskaffningsvärde minskat med ackumulerade avskrivningar och eventuella nedskrivningar. Avskrivningar redovisas i resultaträkningen linjärt över nyttjandeperioden, vilken bedömts vara 5 år.

Materiella anläggningstillgångar

Materiella anläggningstillgångar redovisas till anskaffningsvärde efter avdrag för ackumulerade avskrivningar och eventuella nedskrivningar. I anskaffningsvärdet ingår inköpspriset samt kostnader direkt hänförliga till tillgången för att få den på plats och i skick för att utnyttjas i enlighet med syftet med anskaffningen. Vinster och förluster vid avyttring av materiella anläggningstillgångar fastställs genom en jämförelse mellan intäkter och redovisat värde och redovisas netto i resultaträkningen under "Övriga rörelseintäkter" eller "Övriga externa kostnader". Avskrivningar redovisas i resultaträkningen linjärt baserat på den förväntade nyttjandeperioden från det datum då tillgången är tillgänglig för användning.

Följande avskrivningstider tillämpas:

- Maskiner och inventarier: 5 år
- Datorer: 3-5 år

Nedskrivningar - immateriella och materiella anläggningstillgångar

Vid varje bokslutstillfälle bedöms om det föreligger någon indikation på nedskrivningsbehov av de redovisade värdena för bolagets tillgångar. IAS 36 "Nedskrivningar" tillämpas för prövning av nedskrivningsbehov för andra tillgångar än finansiella tillgångar, uppskjuten skattefordran, tillgångar uppkommande enligt IFRS 15 och varulager. För undantagna tillgångar enligt ovan prövas värderingen enligt respektive standard. Om det finns indikationer på nedskrivningsbehov beräknas en tillgångs återvinningsvärde.

Återvinningsvärdet utgörs av det högsta av nettoförsäljningsvärde eller nyttjandevärde. Vid fastställande av nyttjandevärde nuvärdesberäknas de uppskattade framtida betalningar som tillgången väntas ge upphov till. Vid nuvärdesberäkningen används en diskonteringsränta före skatt som speglar den aktuella marknadsräntan och den risk som är hänförlig till tillgången.

Nedskrivning redovisas med det belopp som redovisat värde överstiger återvinningsvärdet. Eventuella nedskrivningar och återföringar av nedskrivningar redovisas i resultaträkningen. För 2022 har inget nedskrivningsbehov enligt IAS 36 identifierats.

Finansiella instrument

Redovisning och första värderingen

Finansiella tillgångar och skulder redovisas när Opus blir part enligt instrumentets avtalsmässiga villkor. Förvärv och avyttring av finansiella tillgångar redovisas på affärsdagen, som är den dag då bolaget förbinder sig att förvärva eller avyttra tillgången. Kundfordringar redovisas när fakturor skickats efter utförd tjänst. Skulder redovisas när motparten har presterat och avtalsenlig skyldighet att betala föreligger. En finansiell tillgång tas bort från balansräkningen när rätten att erhålla kassaflöden från de finansiella instrumenten löper ut eller överlåts samt när Opus inte längre i allt väsentligt har alla de risker och fördelar som är förknippade med ägande. En finansiell skuld tas bort från balansräkningen när förpliktelsen i avtalet fullgörs eller på annat sätt utsläcks.

Finansiella instrument redovisas initialt till anskaffningsvärde motsvarande instrumentets verkliga värde med tillägg för transaktionskostnader, förutom för de skulder som värderas till verkligt värde via resultatet för vilka transaktionskostnader omedelbart kostnadsförs. En finansiell tillgång och en finansiell skuld nettoredovisas i balansräkningen endast när legal kvittningsrätt föreligger och avsikten är att antingen reglera nettot eller att realisera tillgången samtidigt som skulden regleras.

Klassificering och efterföljande värdering av finansiella instrument

Klassificering av finansiella tillgångar sker på grundval av företagets affärsmodell och på de kontraktuella kassaflödena från tillgången. Inom Opus finns följande klassificeringskategorier:

- **Upplupet anskaffningsvärde** - En finansiell tillgång ska värderas till upplupet anskaffningsvärde om den uppfyller båda följande villkor och inte identifierats som värderad till verkligt värde via resultatet:
 - den innehas inom ramen för en affärsmodell vars mål är att inneha finansiella tillgångar i syfte att erhålla avtalsenliga kassaflöden, och
 - de avtalade villkoren för den finansiella tillgången ger vid bestämda tidpunkter upphov till kassaflöden som endast är betalningar av kapitalbelopp och ränta på det utestående kapitalbeloppet.
 Upplupet anskaffningsvärde bestäms utifrån den effektivränta som beräknades när tillgången togs upp. Det innebär att över- och undervärden liksom transaktionskostnader periodiseras över tillgångens löptid. Kundfordringars förväntade löptid är kort, varför värdet redovisas till nominellt belopp utan diskontering.

Finansiella skulder klassificeras som och värderas till:

- **Upplupet anskaffningsvärde** - Påföljande värdering av övriga finansiella skulder sker till upplupet anskaffningsvärde med effektivräntemetoden. Upplupet anskaffningsvärde bestäms utifrån den effektivränta som beräknades när skulden togs upp. Det innebär att över- och undervärden liksom transaktionskostnader periodiseras över skuldens löptid. Leverantörsskulder och övriga kortfristiga skulder har kort förväntad löptid och värderas utan diskontering till nominellt belopp.
- **Verkligt värde via resultatet** - En finansiell skuld värderas till verkligt värde via resultatet om den klassificeras som innehav för handelsändamål, som ett derivat eller den har blivit identifierad som sådan vid första redovisningstillfället. Dessa skulder värderas löpande till verkligt värde med förändringen av värdet i resultatet.

Följande tabell förklarar värderingskategorierna enligt IFRS 9 för varje slag av Opus finansiella tillgångar och finansiella skulder per den 31 december 2022.

Klassificering enligt IFRS 9	
Finansiella tillgångar	
Finansiella anläggningstillgångar, Kundfordringar, Övriga kortfristiga fordringar och Likvida medel	Upplupet anskaffningsvärde
Finansiella skulder	
Skulder till kreditinstitut, Leverantörsskulder och Övriga kortfristiga skulder	Upplupet anskaffningsvärde

Hierarki för verkligt värde

Upplupet anskaffningsvärde bestäms utifrån noterat pris på en aktiv marknad för identiska tillgångar och skulder som företaget har vid värderingstidpunkten.

- **Nivå 1:** Verkligt värde bestäms utifrån noterat pris på en aktiv marknad för identiska tillgångar och skulder som företaget har vid värderingstidpunkten.
- **Nivå 2:** Verkligt värde fastställs utifrån direkt eller indirekt observerbar marknadsdata vilka inte inkluderas i Nivå 1.
- **Nivå 3:** Verkligt värde bestämt utifrån indata som inte är observerbar på marknaden.

Nedskrivningar - koncerninterna fordringar

I enlighet med IFRS 9 ska juridisk person tillämpa den framåtriktade nedskrivningsmodellen även på koncerninterna lån. Då Opus har betydande lånefordringar på sina dotterbolag medför det att det i bolagets finansiella rapporter redovisas förväntade kreditförluster på koncerninterna lån.

Eventualförpliktelser

En eventualförpliktelse redovisas när det finns ett möjligt åtagande som härrör från inträffade händelser och vars förekomst bekräftas endast av en eller flera osäkra framtida händelser, som inte helt ligger inom företagets kontroll, alternativt när det finns ett åtagande som inte redovisas som en skuld eller avsättning på grund av att det inte är sannolikt att ett utflöde av resurser kommer att krävas eller då förpliktelsens storlek inte kan beräknas med tillräcklig tillförlitlighet.

Inkomstskatt

Skatt på årets resultat i resultaträkningen utgörs av aktuell skatt. Aktuell skatt är skatt som ska betalas eller erhållas avseende aktuellt år, med tillämpning av de skattesatser som är beslutade eller i praktiken beslutade per balansdagen. Här inkluderas även justering av aktuell skatt hänförlig till tidigare perioder.

Kassaflödesanalys

Kassaflödesanalysen visar in- och utbetalningar under perioden där betalningarna hänförs till följande kategorier:

- **Löpande verksamhet:** Kassaflöden i den löpande verksamheten redovisas genom tillämpning av den indirekta metoden, vilket innebär att rörelse-resultatet justeras för transaktioner som inte medfört in- och utbetalningar och därefter justeras för erhållna och betalda räntor, betald skatt samt förändring av rörelsekapitalet, vilket inkluderar fordringar och skulder till dotterbolag.
- **Investeringsverksamhet:** Förvärv och avyttring av anläggningstillgångar och andra typer av investeringar.
- **Finansieringsverksamhet:** Förändringar i storleken på och sammansättningen av eget kapital och upplåning.

Not 2 Nettoomsättning

	2022	2021
<i>Nettoomsättning</i>		
Fakturerade management fees inom koncernen	16 755	18 386
Summa	16 755	18 386

Bolaget har fakturerat management fees till dotterbolagen som ersättning för utförda koncerttjänster.

Not 3 Leasingavtal

	2022	2021
<i>Operationell leasing</i>		
Under året har bolagets leasingavgifter uppgått till	1 056	1 024
Framtida leasingavgifter för icke uppsägningsbara leasingavtal, förfaller till betalning enligt följande:		
Inom 1 år	888	817
Inom 2 till 5 år	2 170	1 995
Summa	3 058	2 812

Leasingkostnader för tillgångar som innehas via operationell leasing avser främst lokaler och redovisas bland "Övriga externa kostnader".

Not 4 Antal anställda och personalkostnader

Medelantalet anställda under året var 4st (4). Samtliga anställda är stationerade i Sverige.

Löner, styrelsearvoden, ersättningar, sociala kostnader och pensionskostnader har utgått med följande belopp:

	2022	2021
Styrelse och ledande befattningshavare, 6st (6)		
Löner och andra ersättningar samt styrelsearvode ¹⁾	3 195	2 721
Pensionskostnader ¹⁾	741	1 072
Summa	3 936	3 794
Övriga anställda		
Löner och andra ersättningar	3 247	4 241
Pensionskostnader	734	688
Summa	3 981	4 929
Sociala kostnader	3 800	4 395
varav pensionskostnader	1 475	1 760

¹⁾ Inkluderar effekter av eventuell lönevaxling av föregående års bonus.

Vid utgången av året består styrelsen av 5 medlemmar. Ledande befattningshavare utgörs av VD och Vice VD.

Not 5 Materiella anläggningstillgångar

	Maskiner och inventarier
<i>Anskaffningsvärde</i>	
Ingående balans 1 januari 2021	1 782
Utrangeringar	-425
Investeringar	15
Utgående balans 31 december 2021	1 372
Investeringar	40
Utgående balans 31 december 2022	1 411

<i>Avskrivningar</i>	
Ingående balans 1 januari 2021	-1 317
Utrangeringar	425
Årets avskrivningar	-264
Utgående balans 31 december 2021	-1 156
Årets avskrivningar	-182
Utgående balans 31 december 2022	-1 338

<i>Redovisade värden</i>	
31 december 2021	216
31 december 2022	73

Avskrivningarna ingår i resultaträkningens post "Avskrivningar på materiella anläggningstillgångar".

Not 6 Immateriella tillgångar

	Immateriella tillgångar
<i>Anskaffningsvärde</i>	
Ingående balans 1 januari 2021	5 586
Investeringar	-
Utgående balans 31 december 2021	5 586
Investeringar	-
Utgående balans 31 december 2022	5 586

<i>Avskrivningar</i>	
Ingående balans 1 januari 2021	-3 597
Årets avskrivningar	-763
Utgående balans 31 december 2021	-4 360
Årets avskrivningar	-600
Utgående balans 31 december 2022	-4 960

<i>Redovisade värden</i>	
31 december 2021	1 226
31 december 2022	625

Avskrivningarna ingår i resultaträkningens post "Avskrivningar på immateriella tillgångar".

Not 7 Finansnetto

	2022	2021
<i>Resultat från andelar i koncernföretag</i>		
Erhållen utdelning	6 228	22 000
Anteciperad utdelning	885 000	-
Resultat från försäljning av aktier i dotterbolag	-	-9 936
Summa	891 228	12 064
<i>Ränteintäkter och liknande resultatposter</i>		
Externa ränteintäkter	532	-
Koncerninterna ränteintäkter	184 453	151 679
Derivat, orealiserad förändring	15 998	14 803
Summa	200 983	166 482
<i>Räntekostnader och liknande resultatposter</i>		
Räntekostnader		
- finansiella skulder värderade till upplupet anskaffningsvärde	-274 544	-245 118
Valutakursdifferenser	-37 218	-11 810
Övrigt	-208	-212
Summa	-311 970	-257 140
Finansnetto	780 241	-78 594

Not 8 Bokslutsdispositioner och obeskattade reserver

	2022	2021
<i>Bokslutsdispositioner</i>		
Lämnade koncernbidrag	-7 081	-273
Erhållna koncernbidrag	-	132 347
Förändring ackumulerade överavskrivningar	236	30
Summa	-6 845	132 104
<i>Obeskattade reserver</i>		
Akkumulerade överavskrivningar	265	501
Summa	265	501

Not 9 Skatt på årets resultat

	2022	2021
Aktuell inkomstskatt	-449	-10 031
Källskatt på erhållen utdelning	-331	-
Summa	-780	-10 031
<i>Avstämning mellan redovisad skatt och skatt baserad på gällande skattesats, 20,6%</i>		
Redovisat resultat före skatt	796 431	2 938
<i>Skatteeffekt av:</i>		
Skatt enligt gällande skattesats 20,6%	-164 065	-605
Justering avseende tidigare år	-449	-19
Resultat från andelar i koncernföretag	183 593	2 485
Ej skattepliktiga intäkter	3 296	3 049
Ej avdragsgilla kostnader	-18 624	-14 942
Ej uppbokad skatt på förlustavdrag	-4 200	-
Källskatt på erhållen utdelning	-331	-
Summa skatt på årets resultat	-780	-10 031

Not 10 Andelar i koncernföretag

Företag	Organisationsnummer	Säte	Antal aktier	Andel (%)	Bokfört värde 2022
Opus Services Sweden AB	556445-5383	Möln dal, Sverige	1 000	100	17 952
Autologic Diagnostics Holdings Ltd.	7079844	Oxford, UK	46 874 970	100	135 448
Inspecentro SA	30-71539399-5	Buenos Aires, Argentina	998 000	49,9	0
Opus Inspection India Pvt Ltd.	-	Guragon, Indien	10 000	10	15
Opus Inspection S.A.	30-71456552-0	Buenos Aires, Argentina	3 676 615	5,27	1 112
Opus Inspection, Inc.	-	Delaware, USA	1 000	100	137 918
Systech Chile Ltda.	76062494-2	Santiago, Chile	N/A	0,0016	4
VTV Metropolitana SA	30-71499500-2	Buenos Aires, Argentina	1 600 000	16	11 671
VTV Norte SA	30-68520007-0	Buenos Aires, Argentina	3 516 626	40	39 179

Not 11 Kassa och bank

Kassa och bank består av likvida medel om 80 950 TSEK (99 321).

Not 12 Koncerninterna fordringar

	2022	2021
Långfristiga koncerninterna fordringar	2 215 319	3 240 799
Koncerninterna kundfordringar	12 537	6 478
Övriga kortfristiga koncerninterna fordringar	1 113 999	52 771
Reservering för osäkra koncerninterna fordringar	-38 255	-54 177
Koncerninterna fordringar, netto	3 303 600	3 245 871

Kundfordringar kategoriseras som finansiella tillgångar värderade till upplupet anskaffningsvärde. Det redovisade värdet på kundfordringar approximerar dess verkliga värde. Den maximala exponeringen för kreditrisk på balansdagen är det redovisade värdet av kundfordringarna. Reservering för kreditförlust på kundfordringar vid rapporteringsperiodens slut görs i enlighet med IFRS 9.

Reserverade osäkra koncerninterna fordringar	2022	2021
Ingående balans 1 januari	-54 177	-59 283
Reservering under året	-	-
Omräkningsdifferenser	15 922	5 106
Utgående balans 31 december	-38 255	-54 177

Årets reserveringar och återföring av tidigare gjorda reserveringar redovisas i resultaträkningen under "Nedskrivning koncerninterna fordringar".

Not 13 Räntebärande skulder

Räntebärande skulder	Förfaller år	Nominellt värde	2022	2021
			Redovisat värde	
Skuld till kreditinstitut	2027	MSEK 37 (646)	37 085	564 497
Skuld till kreditinstitut	2027	MUSD 250	2 543 170	2 260 925
Checkräkningskredit	2027	MSEK 131	-	130 984
Checkräkningskredit	2027	MUSD 7,5	63 457	-
Summa skulder till kreditinstitut			2 643 712	2 956 406
Övriga räntebärande skulder			-	15 122
Summa räntebärande skulder			2 643 712	2 971 528
Varav kortfristig del			-	15 122
Varav långfristig del			2 643 712	2 956 406

Övriga räntebärande skulder 2021 utgjordes av derivat (ränteswap).

Not 14 Övriga kortfristiga skulder

	2022	2021
Upplupen löneskuld	578	854
Upplupen semesterlöneskuld	1 183	1 332
Upplupna sociala avgifter	1 446	1 246
Upplupna räntekostnader	66 919	53 564
Övriga upplupna kostnader och förutbetalda intäkter	550	8 003
Övriga kortfristiga skulder	137	15 381
Summa	70 813	80 381

Not 15 Ställda säkerheter och eventalförpliktelser

	2022	2021
<i>Ställda säkerheter för skulder till kreditinstitut</i>		
Pantsatta aktier i dotterbolag	155 870	155 870
Summa	155 870	155 870
<i>Eventalförpliktelser</i>		
Garantiåtaganden för koncernbolag	1 520	2 660
Summa	1 520	2 660

Not 16 Finansiella instrument

2022	Finansiella tillgångar värderade till upplupet anskaffningsvärde	Finansiell tillgångar värderade till verkligt värde via resultaträkningen	Finansiella skulder värderade till verkligt värde via resultaträkningen	Finansiella skulder värderade till upplupet anskaffningsvärde	Totalt bokfört värde	Verkligt värde
<i>Finansiella tillgångar per kategori</i>						
Fordringar hos koncernföretag	3 303 600	-			3 303 600	3 303 600
Övriga kortfristiga fordringar	13 314	-			13 314	13 314
Likvida medel	80 950	-			80 950	80 950
Redovisat värde	3 397 864	-			3 397 864	
<i>Finansiella skulder per kategori</i>						
Skulder till kreditinstitut			-	2 643 712	2 643 712	2 643 712
Leverantörsskulder			-	893	893	893
Skulder till koncernföretag			-	958	958	958
Övriga kortfristiga skulder			-	70 813	70 813	70 813
Redovisat värde			-	2 716 376	2 716 376	
<i>2021</i>						
<i>Finansiella tillgångar per kategori</i>						
Fordringar hos koncernföretag	3 245 871	-			3 245 871	3 245 871
Övriga kortfristiga fordringar	1 803	-			1 803	1 803
Likvida medel	99 321	-			99 321	99 321
Redovisat värde	3 346 995	-			3 346 995	
<i>Finansiella skulder per kategori</i>						
Skulder till kreditinstitut			-	2 956 406	2 956 406	2 956 406
Leverantörsskulder			-	6 055	6 055	6 055
Skulder till koncernföretag			-	17 508	17 508	17 508
Övriga kortfristiga skulder			15 122	65 259	80 381	80 381
Redovisat värde			15 122	3 045 228	3 060 350	

Finansiella instrument som värderas till verkligt värde klassificeras enligt hierarkin för verkligt värde i någon av följande värderingsnivåer:

- Nivå 1: enligt priser noterade på en aktiv marknad för samma instrument.
- Nivå 2: utifrån direkt eller indirekt observerbar marknadsdata som inte inkluderas i nivå 1.
- Nivå 3: utifrån indata som inte är observerbara på marknaden.

Derivat

Övriga kortfristiga skulder värderade till verkligt värde via resultaträkningen 2021 utgjordes av en ränteswap (derivat) för vilken säkringsredovisning inte tillämpades. Derivat är hänförliga till nivå 2 i hierarkin för verkligt värde. Det verkliga värdet på ränteswapen beräknades som nuvärdet av beräknade framtida kassaflöden enligt kontraktets villkor och förfallodagar och med utgångspunkt i marknadsräntan för liknande instrument på balansdagen.

Not 17 Förändring av skulder och kassaflöden som härrör från finansieringsverksamheten

	Skulder till kreditinstitut
Ingående balans 1 januari 2022	2 956 406
Upptagna (inklusive aktiverade transaktionskostnader)	58 345
Amortering	-740 055
Summa förändringar i finansiellt kassaflöde	-681 710
Avskrivning aktiverade transaktionskostnader	17 834
Valutakursdifferenser	351 182
Summa icke kassaflödespåverkande förändringar	369 016
Utgående balans 31 december 2022	2 643 712

Not 18 Finansiella risker

Opus riskhantering syftar till att identifiera, kvantifiera och reducera, alternativt eliminera risker. Målsättningen är att eftersträva en låg riskprofil till en skäligen kostnad. Opus Group AB har det övergripande ansvaret för bolagets och dotterbolagens finansfrågor. Genom centralisering och samordning uppnås väsentliga skalfördelar avseende erhållna villkor för finansiella transaktioner och finansiering.

Valutarisk

Opus är exponerat för omräkningsrisk, i huvudsak från amerikanska dollar (USD), vilket påverkar årets resultat.

Till följd av att Opus Group AB både finansieras via lån upptagna i USD och lånar ut i USD till sina dotterbolag uppstår en valutarisk som bolaget valt att inte valutakurssäkra med derivatinstrument. I den utsträckning som är möjligt beaktas naturlig säkring av kassaflöden. Bolagets nettoexponering av lån och likvida medel i USD per 31 december 2022 uppgår till 41 MUSD.

En 5% svagare/starkare SEK gentemot USD skulle ha en positiv/negativ effekt, avseende omräkning av lån och likvida medel i USD, på resultat före skatt med 22 MSEK.

Ränterisk

Ränterisk definieras som en resultatförsämring som orsakas av en förändring i marknadsräntorna. Opus upplåning löper för närvarande med en rörlig räntebindningstid, vilket innebär att Opus exponeras för ränterisk. Högre marknadsräntor skulle påverka Opus finansiella ställning och resultat negativt.

I november 2022 tecknade bolaget avtal om räntetak i syfte att minska risken för räntehöjningar. Avtalet löper två år och har ett tak på 5% på "Compound USD SOFR 5 days" med ett nominellt belopp om 187,5 MUSD. Kostnaden för räntetaket har betalats i samband med ingående av avtalet och periodiseras över avtalets löptid.

Per den 31 december 2022 uppgick Bolagets räntebärande skulder till 2 644 MSEK (2 972).

Om marknadsräntorna skulle stiga med 1 procentenhet per 1 januari 2023 skulle räntekostnaden för helåret öka med 21 MSEK. Se not 13 "Räntebärande skulder" för upplysning om bl.a. skuldernas löptid.

Finansierings- och likviditetsrisk

Finansierings- och likviditetsrisk innebär risken att finansieringsmöjligheterna är begränsade vid behov av nya lån eller då lån ska omsättas samt risken att inte kunna möta betalningsförpliktelser som en följd av otillräcklig likviditet. Risken för likviditetsbrist minimeras genom långsiktig finansieringsstruktur och en god likviditetsplanering med stöd av kassaflödesprognoser. Eventuell överskottslikviditet placeras i bankinlåning, där likviditetsrisken är låg.

Befintliga låneavtal inkluderar sedvanliga finansiella villkor i form av ett antal nyckeltal (kovenanter). Risken att Opus i framtiden kan komma att bryta mot dessa villkor på grund av till exempel den allmänna konjunkturen eller störningar på kapital- och kreditmarknaderna innebär att bolaget kan tvingas att omförhandla eller uppta ny finansiering.

Bolaget följer de finansiella nyckeltalen kontinuerligt och vidtar de åtgärder som bedöms nödvändiga för att de ska uppfyllas.

Följande tabell visar avtalade återbetalningsperioder för bolagets finansiella skulder. Tabellerna har tagits fram baserat på odiskonterade kassaflöden från finansiella skulder och grundar sig på det datum som bolaget enligt avtal gällande per 31 december 2022, ska betala. Tabellen inkluderar både ränta och återbetalning av nominellt belopp. Framtida återbetalningar och räntebetalningar beräknas på basis av växelkurs och räntesats per balansdagen. För mer information om räntebärande skulder se not 13.

	2022			Summa
	< 1 år	2-5 år	> 5 år	
Skulder till kreditinstitut	308 543	3 753 115	-	4 061 658
Leverantörsskulder	893	-	-	893
Skulder till koncernföretag	958	-	-	958
Övriga kortfristiga skulder	70 813	-	-	70 813
Summa	381 207	3 753 115	-	4 134 323

	2021			Summa
	< 1 år	2-5 år	> 5 år	
Skulder till kreditinstitut	211 570	846 278	3 108 588	4 166 436
Leverantörsskulder	6 055	-	-	6 055
Skulder till koncernföretag	17 508	-	-	17 508
Övriga kortfristiga skulder	65 259	-	-	65 259
Derivat ränteswap	13 131	-	-	13 131
Summa	313 523	846 278	3 108 588	4 268 389

Kredit- och motpartsrisk

Kredit- och motpartsrisk innebär risk för att motparten inte fullgör sina åtaganden, vilket kan ha en negativ inverkan på bolagets verksamhet, resultat och finansiella ställning. Opus maximala exponering för kreditrisk uppgick till 3 398 MSEK (3 347) per balansdagen varav 3 304 MSEK (3 246) utgjordes av fordringar på koncernbolag. Exponeringen baserades på bokfört värde för alla finansiella tillgångar. Opus har inga signifikanta utestående finansiella garantier som kan öka kreditrisken eller något innehav av ställda säkerheter som kan reducera kreditrisken per balansdagen.

Kreditrisk	2022	2021
Koncerninterna fordringar	3 303 600	3 245 871
Övriga kortfristiga fordringar	13 314	1 803
Likvida medel	80 950	99 321
Summa	3 397 864	3 346 995

Kreditrisken avseende finansiella tillgångar minimeras bland annat genom att placeringar begränsas till räntebärande papper med låg risk och hög likviditet samt genom begränsningar av dels det belopp som maximalt får placeras hos en viss motpart, dels i relation till deras kreditbetyg.

Not 19 Koncernuppgifter

Opus Group AB (publ) är helägt dotterbolag till Ograi BidCo AB, org nr 559222-2821 med säte i Stockholm.

Övergripande koncernredovisning upprättas av Ograi TopCo AB, org nr 559226-3098 med säte i Stockholm.

Not 20 Förvärv och avyttring av dotterbolag

2022

Inga förvärv eller avyttringar har genomförts under året.

2021

Avyttring av Opus Technology Solutions AB

I september 2021 sålde Opus Group AB (publ) 100% av bolagets andelar i dotterbolaget Opus Technology Solutions AB till dotterbolaget Opus Inspection, Inc.. Köpeskillingen uppgick till 570 KUSD (cirka 5,1 MSEK) och resulterade i en kapitalförlust om 9,9 MSEK.

2023-04-27

Not 21 Händelser efter balansdagen

I början av 2023 påkallade och erhöll bolaget ytterligare 22,5 MUSD av den befintliga checkräkningskrediten om maximalt 30 MUSD under finansieringsavtalet med Ares Management Limited. Påkallandet gjordes främst för att finansiera bolagets dotterbolag för att genomföra förvärv och finansiera kapitalintensiva projekt i början av året.

Not 22 Nyckeltalsdefinitioner

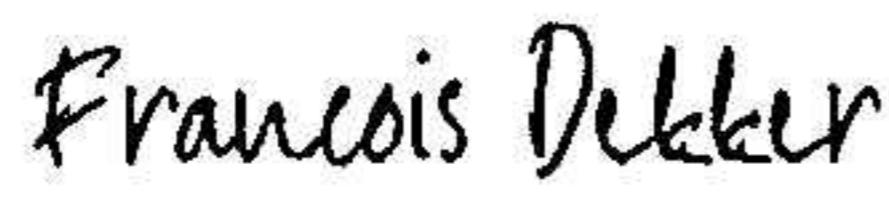
Likvida medel


Kassa och bank exklusive beviljade och outnyttjade krediter hos bank.

Soliditet

Eget kapital plus 79,4% av obeskattade reserver, dividerat med totalt kapital

Friedrich Hecker
Styrelseledamot

DocuSigned by:

C87F5F0E1E0843E...
François Dekker
Styrelseledamot

DocuSigned by:

A1569CD36D494CC...
Thomas Sanderson
Styrelsens ordförande

DocuSigned by:


2A7E284C3F5F49D...
Jonathan Laloum
Styrelseledamot

DocuSigned by:

E1C19831C32B4F1...
Lothar Geilen
Styrelseledamot och
Verkställande direktör

KPMG AB

2023-04-27

DocuSigned by:

5D8911A38A9F4C4...
Jan Malm
Auktoriserad revisor

Not 19 Koncernuppgifter

Opus Group AB (publ) är helägt dotterbolag till Ograi BidCo AB, org nr 559222-2821 med säte i Stockholm.

Övergripande koncernredovisning upprättas av Ograi TopCo AB, org nr 559226-3098 med säte i Stockholm.

Not 20 Förvärv och avyttring av dotterbolag

2022

Inga förvärv eller avyttringar har genomförts under året.

2021

Avyttring av Opus Technology Solutions AB

I september 2021 sålde Opus Group AB (publ) 100% av bolagets andelar i dotterbolaget Opus Technology Solutions AB till dotterbolaget Opus Inspection, Inc.. Köpeskillingen uppgick till 570 KUSD (cirka 5,1 MSEK) och resulterade i en kapitalförlust om 9,9 MSEK.

Not 21 Händelser efter balansdagen

I början av 2023 påkallade och erhöll bolaget ytterligare 22,5 MUSD av den befintliga checkräkningskrediten om maximalt 30 MUSD under finansieringsavtalet med Ares Management Limited. Påkallandet gjordes främst för att finansiera bolagets dotterbolag för att genomföra förvärv och finansiera kapitalintensiva projekt i början av året.

Not 22 Nyckeltalsdefinitioner

Likvida medel

Kassa och bank exklusive beviljade och outnyttjade krediter hos bank.

Soliditet

Eget kapital plus 79,4% av obeskattade reserver, dividerat med totalt kapital

27/04/2023



Friedrich Hecker
Styrelseledamot

Thomas Sanderson
Styrelsens ordförande

Jonathan Laloum
Styrelseledamot

François Dekker
Styrelseledamot

Lothar Geilen
Styrelseledamot och
Verkställande direktör

KPMG AB

Jan Malm
Auktoriserad revisor



Revisionsberättelse

Till bolagsstämman i Opus Group AB (publ), org. nr 556390-6063

Rapport om årsredovisningen

Uttalanden

Vi har utfört en revision av årsredovisningen för Opus Group AB (publ) för år 2022.

Enligt vår uppfattning har årsredovisningen upprättats i enlighet med årsredovisningslagen och ger en i alla väsentliga avseenden rättvisande bild av Opus Group AB (publ)s finansiella ställning per den 31 december 2022 och av dess finansiella resultat och kassaflöde för året enligt årsredovisningslagen. Förvaltningsberättelsen är förenlig med årsredovisningens övriga delar.

Vi tillstyrker därför att bolagsstämman fastställer resultaträkningen och balansräkningen.

Grund för uttalanden

Vi har utfört revisionen enligt International Standards on Auditing (ISA) och god revisionssed i Sverige. Vårt ansvar enligt dessa standarder beskrivs närmare i avsnittet Revisorns ansvar. Vi är oberoende i förhållande till Opus Group AB (publ) enligt god revisorssed i Sverige och har i övrigt fullgjort vårt yrkesetiska ansvar enligt dessa krav.

Vi anser att de revisionsbevis vi har inhämtat är tillräckliga och ändamålsenliga som grund för våra uttalanden.

Styrelsens och verkställande direktörens ansvar

Det är styrelsen och verkställande direktören som har ansvaret för att årsredovisningen upprättas och att den ger en rättvisande bild enligt årsredovisningslagen. Styrelsen och verkställande direktören ansvarar även för den interna kontroll som de bedömer är nödvändig för att upprätta en årsredovisning som inte innehåller några väsentliga felaktigheter, vare sig dessa beror på oegentligheter eller misstag.

Vid upprättandet av årsredovisningen ansvarar styrelsen och verkställande direktören för bedömningen av bolagets förmåga att

fortsätta verksamheten. De upplyser, när så är tillämpligt, om förhållanden som kan påverka förmågan att fortsätta verksamheten och att använda antagandet om fortsatt drift. Antagandet om fortsatt drift tillämpas dock inte om styrelsen och verkställande direktören avser att likvidera bolaget, upphöra med verksamheten eller inte har något realistiskt alternativ till att göra något av detta.

Revisorns ansvar

Våra mål är att uppnå en rimlig grad av säkerhet om huruvida årsredovisningen som helhet inte innehåller några väsentliga felaktigheter, vare sig dessa beror på oegentligheter eller misstag, och att lämna en revisionsberättelse som innehåller våra uttalanden. Rimlig säkerhet är en hög grad av säkerhet, men är ingen garanti för att en revision som utförs enligt ISA och god revisionssed i Sverige alltid kommer att upptäcka en väsentlig felaktighet om en sådan finns. Felaktigheter kan uppstå på grund av oegentligheter eller misstag och anses vara väsentliga om de enskilt eller tillsammans rimligen kan förväntas påverka de ekonomiska beslut som användare fattar med grund i årsredovisningen.

Som del av en revision enligt ISA använder vi professionellt omdöme och har en professionellt skeptisk inställning under hela revisionen. Dessutom:

- identifierar och bedömer vi riskerna för väsentliga felaktigheter i årsredovisningen, vare sig dessa beror på oegentligheter eller misstag, utformar och utför granskningsåtgärder bland annat utifrån dessa risker och inhämtar revisionsbevis som är tillräckliga och ändamålsenliga för att utgöra en grund för våra uttalanden. Risken för att inte upptäcka en väsentlig felaktighet till följd av oegentligheter är högre än för en väsentlig felaktighet som beror på misstag, eftersom oegentligheter kan innefatta agerande i maskopi, förfalskning, avsiktliga utelämnanden, felaktig information eller åsidosättande av intern kontroll.
- skaffar vi oss en förståelse av den del av bolagets interna kontroll som har betydelse för vår revision för att utforma granskningsåtgärder som är lämpliga med hänsyn till omständigheterna, men inte för att uttala oss om effektiviteten i den interna kontrollen.

- utvärderar vi lämpligheten i de redovisningsprinciper som används och rimligheten i styrelsens och verkställande direktörens uppskattningar i redovisningen och tillhörande upplysningar.
- drar vi en slutsats om lämpligheten i att styrelsen och verkställande direktören använder antagandet om fortsatt drift vid upprättandet av årsredovisningen. Vi drar också en slutsats, med grund i de inhämtade revisionsbevisen, om huruvida det finns någon väsentlig osäkerhetsfaktor som avser sådana händelser eller förhållanden som kan leda till betydande tvivel om bolagets förmåga att fortsätta verksamheten. Om vi drar slutsatsen att det finns en väsentlig osäkerhetsfaktor, måste vi i revisionsberättelsen fästa uppmärksamheten på upplysningarna i årsredovisningen om den väsentliga osäkerhetsfaktorn eller, om sådana upplysningar är otillräckliga, modifiera uttalandet om årsredovisningen. Våra slutsatser baseras på de revisionsbevis som inhämtas fram till datumet för revisionsberättelsen. Dock kan framtida händelser eller förhållanden göra att ett bolag inte längre kan fortsätta verksamheten.
- utvärderar vi den övergripande presentationen, strukturen och innehållet i årsredovisningen, däribland upplysningarna, och om årsredovisningen återger de underliggande transaktionerna och händelserna på ett sätt som ger en rättvisande bild.

Vi måste informera styrelsen om bland annat revisionens planerade omfattning och inriktning samt tidpunkten för den. Vi måste också informera om betydelsefulla iakttagelser under revisionen, däribland de eventuella betydande brister i den interna kontrollen som vi identifierat.



Rapport om andra krav enligt lagar och andra författningar

Uttalanden

Utöver vår revision av årsredovisningen har vi även utfört en revision av styrelsens och verkställande direktörens förvaltning för Opus Group AB (publ) för år 2022 samt av förslaget till dispositioner beträffande bolagets vinst eller förlust.

Vi tillstyrker att bolagsstämman disponerar vinsten enligt förslaget i förvaltningsberättelsen och beviljar styrelsens ledamöter och verkställande direktören ansvarsfrihet för räkenskapsåret.

Grund för uttalanden

Vi har utfört revisionen enligt god revisionsred i Sverige. Vårt ansvar enligt denna beskrivs närmare i avsnittet Revisorns ansvar. Vi är oberoende i förhållande till Opus Group AB (publ) enligt god revisorsred i Sverige och har i övrigt fullgjort vårt yrkesetiska ansvar enligt dessa krav.

Vi anser att de revisionsbevis vi har inhämtat är tillräckliga och ändamålsenliga som grund för våra uttalanden.

Styrelsens och verkställande direktörens ansvar

Det är styrelsen som har ansvaret för förslaget till dispositioner beträffande bolagets vinst eller förlust. Vid förslag till utdelning innefattar detta bland annat en bedömning av om utdelningen är försvarlig med hänsyn till de krav som bolagets verksamhetsart, omfattning och risker ställer på storleken av bolagets egna kapital, konsolideringsbehov, likviditet och ställning i övrigt.

Styrelsen ansvarar för bolagets organisation och förvaltningen av bolagets angelägenheter. Detta innefattar bland annat att fortlöpande bedöma bolagets ekonomiska situation och att tillse att bolagets

organisation är utformad så att bokföringen, medelsförvaltningen och bolagets ekonomiska angelägenheter i övrigt kontrolleras på ett betryggande sätt.

Verkställande direktören ska sköta den löpande förvaltningen enligt styrelsens riktlinjer och anvisningar och bland annat vidta de åtgärder som är nödvändiga för att bolagets bokföring ska fullgöras i överensstämmelse med lag och för att medelsförvaltningen ska skötas på ett betryggande sätt.

Revisorns ansvar

Vårt mål beträffande revisionen av förvaltningen, och därmed vårt uttalande om ansvarsfrihet, är att inhämta revisionsbevis för att med en rimlig grad av säkerhet kunna bedöma om någon styrelseledamot eller verkställande direktören i något väsentligt avseende:

- företagit någon åtgärd eller gjort sig skyldig till någon försummelse som kan föranleda ersättningsskyldighet mot bolaget, eller
- på något annat sätt handlat i strid med aktiebolagslagen, årsredovisningslagen eller bolagsordningen.

Vårt mål beträffande revisionen av förslaget till dispositioner av bolagets vinst eller förlust, och därmed vårt uttalande om detta, är att med rimlig grad av säkerhet bedöma om förslaget är förenligt med aktiebolagslagen.

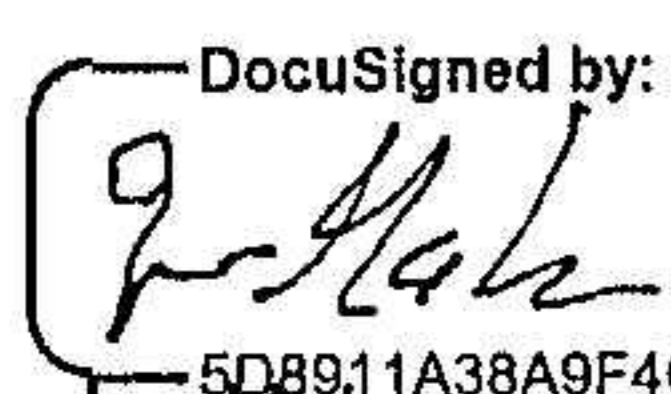
Rimlig säkerhet är en hög grad av säkerhet, men ingen garanti för att en revision som utförs enligt god revisionsred i Sverige alltid kommer att upptäcka åtgärder eller försummelser som kan föranleda

ersättningsskyldighet mot bolaget, eller att ett förslag till dispositioner av bolagets vinst eller förlust inte är förenligt med aktiebolagslagen.

Som en del av en revision enligt god revisionsred i Sverige använder vi professionellt omdöme och har en professionellt skeptisk inställning under hela revisionen. Granskningen av förvaltningen och förslaget till dispositioner av bolagets vinst eller förlust grundar sig främst på revisionen av räkenskaperna. Vilka tillkommande granskningsåtgärder som utförs baseras på vår professionella bedömning med utgångspunkt i risk och väsentlighet. Det innebär att vi fokuserar granskningen på sådana åtgärder, områden och förhållanden som är väsentliga för verksamheten och där avsteg och överträdelser skulle ha särskild betydelse för bolagets situation. Vi går igenom och prövar fattade beslut, beslutsunderlag, vidtagna åtgärder och andra förhållanden som är relevanta för vårt uttalande om ansvarsfrihet. Som underlag för vårt uttalande om styrelsens förslag till dispositioner beträffande bolagets vinst eller förlust har vi granskat styrelsens motiverade yttrande samt ett urval av underlagen för detta för att kunna bedöma om förslaget är förenligt med aktiebolagslagen.

Göteborg 2023-04-27

KPMG AB

DocuSigned by:

 5D8911A38A9F4C4...
 Jan Malm

Auktoriserad revisor

ank=20230614;2023061504757

Certifikat om färdigställande

Kuvert-ID: C237C52FDB874DB995FF7E986443C5A4

Status: Färdigställda

Ämne: Complete with DocuSign: Årsredovisning Opus Group AB 2022 - Final.pdf, RB 2022 Opus Group(40321...

Källkuvert:

Dokumentsidor: 17

Signaturer: 6

Kuvertskapare:

Certifikatsidor: 7

Initialer: 0

Christel Bergman

AutoNav: Aktiverat

PO Box 50768

Kuverterad stämpling: Aktiverat

Malmö, SE -202 71

Tidszon: (UTC+01:00) Amsterdam, Berlin, Bern, Rome, Stockholm, Vienna

christel.bergman@kpmg.se

IP-adress: 195.84.56.2

Spela in spårning

Status: Original

Hållare: Christel Bergman

Plats: DocuSign

2023-04-27 10:41:31

christel.bergman@kpmg.se

Signeringshändelser

Lothar Geilen

lothar.geilen@opusinspection.com

Säkerhetsnivå: E-post, Kontoautentisering (ingen)

Signatur

DocuSigned by:
Lothar Geilen
E1C19631C32B4F1...

Signaturantagande: Förvald stil

Med IP-adress: 95.223.45.150

Signerad med mobil

Tidsstämpel

Skickade: 2023-04-27 10:45:23

Visade: 2023-04-27 13:45:07

Signerade: 2023-04-27 13:45:54

Autentiseringsuppgifter

Uppgifter för identitetsverifiering:

Arbetsflödes-ID: facedebc-e28d-4182-adbf-789fd673b01

Arbetsflödesnamn: DocuSign ID Verification

Arbetsflödesbeskrivning: The signer will need to identify themselves with a valid government ID.

Identifieringsmetod: Myndighetsutfärdad ID-handling

Typ av ID: Pass

Identifieringsnivå: Endast ID-handling

Unikt transaktions-ID: 05e08a7d-2239-5621-8910-82225161733f

Land eller region som ID-handlingen är utfärdad i: US

Resultat: Misslyckades

Genomförd: 2023-04-27 13:43:33

Uppgifter för identitetsverifiering:

Arbetsflödes-ID: facedebc-e28d-4182-adbf-789fd673b01

Arbetsflödesnamn: DocuSign ID Verification

Arbetsflödesbeskrivning: The signer will need to identify themselves with a valid government ID.

Identifieringsmetod: Myndighetsutfärdad ID-handling

Typ av ID: Pass

Identifieringsnivå: Endast ID-handling

Unikt transaktions-ID: 05e08a7d-2239-5621-8910-82225161733f

Land eller region som ID-handlingen är utfärdad i: DE

Resultat: Godkänd

Genomförd: 2023-04-27 13:44:38

Delgivande av elektronisk uppgift och signatur:

Godkänt: 2023-04-27 13:45:07

ID: 356c74f0-31dc-440b-bb9b-e10869f939e4

Jonathan Laloum

jlaloum@searchlightcap.com

Säkerhetsnivå: E-post, Kontoautentisering (ingen)

DocuSigned by:
Jonathan Laloum
2A7E284C3F5F49D...

Signaturantagande: Förvald stil

Med IP-adress: 102.115.246.53

Signerad med mobil

Skickade: 2023-04-27 13:46:02

Omskickade: 2023-04-27 15:47:52

Visade: 2023-04-27 16:57:02

Signerade: 2023-04-27 16:57:09

Autentiseringsuppgifter

ank=20230614-2023061504758

Signeringshändelser

Signatur

Tidsstämpel

Uppgifter för identitetsverifiering:

Arbetsflödes-ID: facedebc-e28d-4182-adbf-789fbd673b01
Arbetsflödesnamn: DocuSign ID Verification
Arbetsflödesbeskrivning: The signer will need to identify themselves with a valid government ID.
Identifieringsmetod: Elektroniskt ID
Typ av elektroniskt ID: OneID
Unikt transaktions-ID: 01ac12dd-2b1d-5ecb-98e9-8d08bd53950e
Land eller region som ID-handlingen är utfärdad i: GB
Resultat: Godkänd
Genomförd: 2023-04-27 16:56:44

Delgivande av elektronisk uppgift och signatur:

Godkänt: 2023-04-27 15:59:09
ID: 32a35830-9abf-4c6d-ae8e-3c1926be318f

Francois Dekker
fdekker@searchlightcap.com
Director

Säkerhetsnivå: E-post, Kontoautentisering (ingen)

DocuSigned by:
Francois Dekker
C87F5F0E1E0843E...

Signaturantagande: Förvald stil
Med IP-adress: 178.85.153.179
Signerad med mobil

Skickade: 2023-04-27 16:57:16
Visade: 2023-04-27 17:38:11
Signerade: 2023-04-27 17:38:23

Autentiseringsuppgifter

Uppgifter för identitetsverifiering:

Arbetsflödes-ID: facedebc-e28d-4182-adbf-789fbd673b01
Arbetsflödesnamn: DocuSign ID Verification
Arbetsflödesbeskrivning: The signer will need to identify themselves with a valid government ID.
Identifieringsmetod: Myndighetsutfärdad ID-handling
Typ av ID: Pass
Identifieringsnivå: Endast ID-handling
Unikt transaktions-ID: 683fba0a-56d5-5c7a-8617-c3c0605d8bc0
Land eller region som ID-handlingen är utfärdad i: NL
Resultat: Godkänd
Genomförd: 2023-04-27 17:37:52

Delgivande av elektronisk uppgift och signatur:

Godkänt: 2023-04-27 17:38:11
ID: e534692f-6a73-4508-8bfb-3318f50407c9

Thomas Sanderson
tomsanderson56@gmail.com
Säkerhetsnivå: E-post, Kontoautentisering (ingen)

DocuSigned by:
Thomas Sanderson
A1569CD36D494CC...

Signaturantagande: Skrevs på en enhet
Med IP-adress: 174.169.61.92
Signerad med mobil

Skickade: 2023-04-27 17:38:30
Visade: 2023-04-27 18:35:21
Signerade: 2023-04-27 18:36:16

Autentiseringsuppgifter

Uppgifter för identitetsverifiering:

Arbetsflödes-ID: facedebc-e28d-4182-adbf-789fbd673b01
Arbetsflödesnamn: DocuSign ID Verification
Arbetsflödesbeskrivning: The signer will need to identify themselves with a valid government ID.
Identifieringsmetod: Myndighetsutfärdad ID-handling
Typ av ID: Pass
Identifieringsnivå: Endast ID-handling
Unikt transaktions-ID: e6524e63-7fce-5b3e-9d1c-89abdcda3b8c
Land eller region som ID-handlingen är utfärdad i: US
Resultat: Godkänd
Genomförd: 2023-04-27 18:34:49

Delgivande av elektronisk uppgift och signatur:

Godkänt: 2023-04-27 18:35:21
ID: 4a79e8ad-a9b2-4b59-9cb8-e28f4e1e7499

ank=20230614:2023061504759

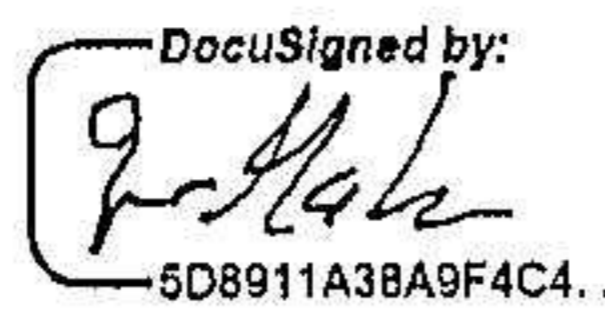
ank=20230614;2023061504760

Signeringshändelser

Jan Malm
jan.malm@kpmg.se
KPMG AB

Säkerhetsnivå: E-post, Kontoautentisering (ingen)

Signatur



Signaturantagande: Skrevs på en enhet
Med IP-adress: 46.8.175.119
Signerad med mobil

Tidsstämpel

Skickade: 2023-04-27 18:36:25
Visade: 2023-04-27 19:12:43
Signerade: 2023-04-27 19:12:59

Autentiseringsuppgifter

Uppgifter för identitetsverifiering:

Arbetsflödes-ID: facedebc-e28d-4182-adbf-789fd673b01
Arbetsflödesnamn: DocuSign ID Verification
Arbetsflödesbeskrivning: The signer will need to identify themselves with a valid government ID.
Identifieringsmetod: Elektroniskt ID
Typ av elektroniskt ID: BankID Sweden
Unikt transaktions-ID: 8bc82d39-274a-56fe-8f42-3f26140e3a13
Land eller region som ID-handlingen är utfärdad i: SE
Resultat: Godkänd
Genomförd: 2023-04-27 19:12:30

Uppgifter för identitetsverifiering:

Arbetsflödes-ID: facedebc-e28d-4182-adbf-789fd673b01
Arbetsflödesnamn: DocuSign ID Verification
Arbetsflödesbeskrivning: The signer will need to identify themselves with a valid government ID.
Identifieringsmetod: Elektroniskt ID
Typ av elektroniskt ID: BankID Sweden
Unikt transaktions-ID: 9c716ee4-21d6-53a7-a715-c16d61ad1726
Land eller region som ID-handlingen är utfärdad i: SE
Resultat: Godkänd
Genomförd: 2023-04-27 20:53:16

Delgivande av elektronisk uppgift och signatur:

Erbjuds inte via DocuSign

Händelser med undertecknare på plats Signatur

Redigerarleveranshändelser

Status

Tidsstämpel

Agentleveranshändelser

Status

Tidsstämpel

Mellanhandsleveranshändelser

Status

Tidsstämpel

Certifierade leveranshändelser

Status

Tidsstämpel

Kopieringshändelser

Caroline Njie Dixon
caroline.njiedixon@kpmg.se
KPMG AB

Säkerhetsnivå: E-post, Kontoautentisering (ingen)

Delgivande av elektronisk uppgift och signatur:

Erbjuds inte via DocuSign

Status

Kopierad

Tidsstämpel

Skickade: 2023-04-27 19:13:05

Mathilda Sandberg

mathilda.sandberg@kpmg.se

Säkerhetsnivå: E-post, Kontoautentisering (ingen)

Delgivande av elektronisk uppgift och signatur:

Erbjuds inte via DocuSign

Kopierad

Skickade: 2023-04-27 19:13:08

Vitneshändelser

Signatur

Tidsstämpel

Notariehändelser

Signatur

Tidsstämpel

Sammanfattning av kuverthändelser

Status

Kuvertet har skickats

Hashkodat/krypterat

Tidsstämplar

2023-04-27 10:45:24

ank=20230614;2023061504761

Sammanfattning av kuverthändelser

Kuvertet har uppdaterats
Kuvertet har uppdaterats
Certifierat levererat
Signeringen är slutförd
Färdigställda

Status

Säkerhetskontrollerat
Säkerhetskontrollerat
Säkerhetskontrollerat
Säkerhetskontrollerat
Säkerhetskontrollerat

Tidsstämplar

2023-04-27 11:17:32
2023-04-27 11:18:15
2023-04-27 19:12:43
2023-04-27 19:12:59
2023-04-27 19:13:08

Betalningshändelser

Status

Tidsstämplar

Delgivande av elektronisk uppgift och signatur