

Årsredovisning

Hallå Städ & Transport AB

559011-7510

Styrelsen och verkställande direktören avger följande årsredovisning för räkenskapsåret 2023-01-01 - 2023-12-31.

Om inte annat särskilt anges, redovisas alla belopp i hela kronor (sek).

INNEHÅLLSFÖRTECKNING	SIDA
- Förvaltningsberättelse	2
- Resultaträkning	3
- Balansräkning	4 - 5
- Noter	6
- Underskrifter	6


FASTSTÄLLELSEINTYG

Jag intygar att resultaträkningen och balansräkningen har fastställts på årsstämma 2024-06-30. Årsstämman beslöt att godkänna styrelsens förslag till vinstdisposition.

Jag intygar att innehållet i dessa handlingar överensstämmer med originalen och att originalen undertecknats av samtliga personer som enligt lag ska underteckna dessa.

Göteborg 2024-06-30

Fazli Düzgün



FÖRVALTNINGSBERÄTTELSE

VERKSAMHETEN

Allmänt om verksamheten

Företaget bedriver verksamhet inom bilvård

Företaget har sitt säte i Göteborgs kommun, Västra Götalands län.

FLERÅRSÖVERSIKT

Beloppen i flerårsöversikten är angivna i tusental kronor om inte annat anges.

	2301-2312	2201-2212
Nettoomsättning	2 577	2 624
Resultat efter finansiella poster		121
Soliditet %	82	76

FÖRÄNDRINGAR I EGET KAPITAL

	Aktiekapital	Balanserat resultat	Årets resultat
Belopp vid årets ingång	50 000	894 588	121 054
<i>Resultatdisposition enligt bolagsstämman</i>			
Balanseras i ny räkning		121 054	-121 054
Årets resultat			85
Belopp vid årets utgång	50 000	1 015 642	85

RESULTATDISPOSITION

Till årsstämmans förfogande står följande medel:

Balanserat resultat	1 015 642
Årets resultat	85
<i>Summa</i>	1 015 727

Styrelsen föreslår att medlen disponeras enligt följande:

Balanseras i ny räkning	1 015 727
<i>Summa</i>	1 015 727

RESULTATRÄKNING

1

	2023-01-01 2023-12-31	2022-01-01 2022-12-31
Rörelseintäkter, lagerförändringar m.m.		
Nettoomsättning	2 577 340	2 623 582
Aktiverat arbete för egen räkning	43 000	157 049
Övriga rörelseintäkter	171 355	105 632
Summa rörelseintäkter, lagerförändringar m.m.	2 791 695	2 886 263
Rörelsekostnader		
Handelsvaror	-240 272	-274 532
Övriga externa kostnader	-993 379	-1 365 837
Personalkostnader	-1 626 740	-1 604 600
Av- och nedskrivningar av materiella och immateriella anläggningstillgångar	-157 461	-259 555
Summa rörelsekostnader	-3 017 852	-3 504 524
Rörelseresultat	-226 157	-618 261
Finansiella poster		
Övriga ränteintäkter och liknande resultatposter	-	183
Räntekostnader och liknande resultatposter	226 242	739 132
Summa finansiella poster	226 242	739 315
Resultat efter finansiella poster	85	121 054
Resultat före skatt	85	121 054
Årets resultat	85	121 054

2024073106347

BALANSRÄKNING

1

2023-12-31

2022-12-31

TILLGÅNGAR

Anläggningstillgångar

Immateriella anläggningstillgångar

Koncessioner, patent, licenser, varumärken samt liknande rättigheter

721 003

721 003

Summa immateriella anläggningstillgångar

721 003

721 003

Materiella anläggningstillgångar

Maskiner och andra tekniska anläggningar

-288 401

-144 201

Inventarier, verktyg och installationer

125 327

94 100

Summa materiella anläggningstillgångar

-163 074

-50 101

Summa anläggningstillgångar

557 929

670 902

Omsättningstillgångar

Varulager m.m.

Råvaror och förnödenheter

140 000

68 000

Pågående arbete för annans räkning

200 049

157 049

Summa varulager m.m.

340 049

225 049

Kortfristiga fordringar

Kundfordringar

201 157

163 019

Övriga fordringar

7 072

8 581

Förutbetalda kostnader och upplupna intäkter

44 790

–

Summa kortfristiga fordringar

253 019

171 600

Kassa och bank

Kassa och bank

152 796

332 467

Summa kassa och bank

152 796

332 467

Summa omsättningstillgångar

745 864

729 116

SUMMA TILLGÅNGAR

1 303 793

1 400 018

2024073106348

2023-12-31

2022-12-31

EGET KAPITAL OCH SKULDER

Eget kapital

Bundet eget kapital

Aktiekapital

50 000

50 000

Summa bundet eget kapital

50 000

50 000

Fritt eget kapital

Balanserat resultat

1 015 642

894 588

Årets resultat

85

121 054

Summa fritt eget kapital

1 015 727

1 015 642

Summa eget kapital

1 065 727

1 065 642

Långfristiga skulder

Övriga skulder

3 964

179 746

Summa långfristiga skulder

3 964

179 746

Kortfristiga skulder

Leverantörsskulder

96 552

–

Övriga skulder

137 550

129 630

Upplupna kostnader och förutbetalda intäkter

–

25 000

Summa kortfristiga skulder

234 102

154 630

SUMMA EGET KAPITAL OCH SKULDER

1 303 793

1 400 018

NOTER

Not 1 Redovisningsprinciper


Enligt BFNAR 2016:10

Årsredovisningen har upprättats enligt årsredovisningslagen och BFNAR 2016:10 Årsredovisning i mindre företag (K2).


UNDERSKRIFTER

Göteborg

Fazli Düzgün
2024-06-30



Meryem Düzgün
2024-06-30



2024073106350