

Årsredovisning
för
Elis Textil Service AB
556022-4171

Räkenskapsåret
2021

Fastställelseintyg

Undertecknad VD och styrelseledamot i Elis Textil Service AB intygar att resultaträkningen och balansräkningen i årsredovisningen har fastställts på årsstämman 2022-06-13 och man beslutade att godkänna styrelsens förslag till resultatdisposition.

Jag intygar också att innehållet i årsredovisningen och revisionsberättelsen stämmer överens med originalen.

Malmö 2022-09-26



Thomas Eliasson

Styrelsen och verkställande direktören för Elis Textil Service AB avger följande årsredovisning för räkenskapsåret 2021.

Årsredovisningen är upprättad i svenska kronor, SEK. Om inte annat särskilt anges, redovisas alla belopp i tusentals kronor (Tkr). Uppgifter inom parentes avser föregående år.

Förvaltningsberättelse

Information om verksamheten

Elis Textil Service AB utvecklar och tillhandahåller värdeskapande hyrlösningar inom tvätt och textilservice, hygien- och skyddsprodukter. Bolaget har sitt säte i Malmö.

Elis Textil Service AB är marknadsledande i Sverige inom tvätt och uthyrning av textilier såsom yrkeskläder, hotell- och restauranglinne, vårdtextilier, entrémattor, moppar samt hygienartiklar.

Omsättning uppgick 2021 till 2 074 msek (2 076).

Verksamheten bedrivs från totalt 25 enheter och har sitt huvudkontor i Malmö.

Under året har vid extra bolagsstämma, beslut fattats att ändra bolagets firma från Berendsen Textil Service AB till Elis Textil Service AB. Ändringen registrerades hos Bolagsverket 2021-01-30.

Verksamheten under räkenskapsåret

2021 blev på många sätt en upprepning av 2020, pandemin fortsatte att påverka både omvärld, kunder och anställda. Fokus har fortsatt varit att skydda vår personal och verksamhet på bekostnad av den organiska tillväxten.

När vi summerar räkenskapsåret kan vi konstatera att vi hanterat pandemin på ett bra sätt. Omsättningen hamnade på samma nivå som 2020 där vi hämtade tillbaka volymer inom kund-segmentet hotell och restaurang samtidigt som andra kundgrupper fortsatte nedåt. Rörelseresultat påverkades också negativt men vi lyckades ändå hålla bruttovinstprocenten på en stabil och bra nivå.

2021 förvärvades inkråmet i Möllers tvätt samt i Tvätt och Torkar Mattor AB. Verksamheterna har lyfts över till redan befintliga anläggningar i Elis.

Miljöpåverkan

Elis Textil Service AB:s långsiktiga hållbarhetsstrategi vilar på tre fokusområden: textil, människor och klimat. Om nio år 2030 ska 100 procent av alla textilier som vi kasserar återvinnas eller återanvändas. Alla textilier vi tar in i vår portfölj ska då också vara helt tillverkade av hållbara, förnybara, återvunna eller certifierade material.

Hållbarhetsstrategin innebär också ett ökat fokus på social hållbarhet, genom att fortsätta satsa på mångfald, goda arbetsvillkor och friska, nöjda medarbetare. Utöver målet om 100 procent hållbara och återvunna textilier ska vi bli klimatneutrala, i våra egna verksamheter senast 2030 och därefter genom hela vår värdekedja senast 2035. Detta innebär bland annat en omställning till helt fossilfria transporter och anläggningar som enbart använder förnybara energikällor.

Omställningen till en cirkulär ekonomi ligger högt på världens agenda. Hos oss är cirkularitet själva grunden i vår verksamhet, och en affärsmodell som vi har arbetat efter i över 70 år ända sedan vi startade. Elis erbjuder textil- och hygienlösningar i en smart uthyrningsmodell. Vi hyr ut, hämtar, tvättar och lagar om och om igen.

När våra kunder väljer hyrlösning från oss ger vi dem mer än en kostnadseffektiv textilservice. Vi ger dem ett försprång i omställningen till ett cirkulärt samhälle.

Varje dag fokuserar vi på att ge våra textilier så lång livslängd som möjligt, med så liten klimatpåverkan som möjligt, för att minimera behovet av nyproduktion. Våra plagg, handdukar, lakan och mattor ska kunna användas och tvättas gång på gång utan att tappa i vare sig funktion eller kvalitet. Vi kvalitetskontrollerar efter varje tvätt och lagar det som slits. I vårt interna resurslager sparas textilier och kan snabbt sättas in i nya cirklar till nya kunder.

När textilierna till sist inte längre uppfyller våra kvalitetskrav ger vi dem nytt liv genom att låta dem gå vidare till välgörenhet, utvecklingsprojekt, återbruk och återvinning. Här pågår många spännande utvecklingsprojekt kring både materialåtervinning och upcycling till andra typer av plagg och textilprodukter. Som ett allra sista steg skickas uttjänt textil för energiutvinning. Där är vårt mål att till år 2030 ha ett helt igenom cirkulärt kretslopp, där inga textilier skickas till förbränning.

Elis Textil Service AB är certifierad enligt ISO 9001, ISO 14001 och ISO 45001. Tre anläggningar är dessutom verifierade mot EN 14065. Nio anläggningar är Svanenmärkta, i enlighet med skärpta krav i version 4. 2021 blev vi också omcertifierade för vårt arbete med FNs globala mål för hållbar utveckling. Samtidigt inledde vi resan mot att få våra egna klimatmål godkända som Science Based Targets. Som grädd på moset följer hela Elis-koncernen i våra svenska fotspår och börjar klimatberäkna.

Samtliga bolagets enheter är numera nedklassade till U-verksamheter (övrig miljöfarlig verksamhet som varken kräver anmälan eller tillstånd, men som givetvis måste följa lagar och regler).

Verksamheternas huvudsakliga direkta miljöpåverkan utgörs av utsläpp av växthusgaser från våra transporter och förbränning av olja och gasol i produktionsenheterna. 13 av våra



anläggningar drevs 2021 av förnybara energislag, varav 5 av biogas, 2 av ånga och 1 bioolja samt 5 med biogasol. Enbart förnybar elektricitet från vattenkraft har använts i verksamheten under året. Dessutom kommer vårt nya tvätteri i Nyköping, som tas i bruk våren 2022, att drivas med pellets vilket adderar ytterligare en anläggning med förnybar energi.

För att nå vårt mål en helt fossilfri fordonsflotta 2030 krävs målmedvetenhet, men också pionjäranda och mod. Idag är 85% (41%) procent av hela fordonsflottan fossiloberoende.

Utsläpp till vatten innehåller föroreningar i form av syreförbrukande organiska föroreningar men också tungmetaller från bland annat industrins arbetskläder och entrémattor. Elis har vattenreningsanläggningar på 12 anläggningar. Våra reningsverk renar avloppsvattnet från tungmetaller och mikropartiklar med upp till 96% innan det släpps till de kommunala avloppsvattnäten.

För mer information gällande klimatbokslut, som upprättats enligt: ISO 14040, ISO 14044, The Greenhouse Gas Protocol Corporate Accounting and Reporting, hänvisas till vår hållbarhetsrapport. Rapporten beskriver hur arbetet med de tre fokusområdena textil, människor och klimat fortskrider och vilka resultat som uppnåtts hittills. Den innehåller även ett SDG-index, som beskriver hur vi arbetar mot FNs globala mål för hållbar utveckling.

Rapportering enligt GRI, samt årlig Communication on Progress till UN Global Compact görs på koncernnivå i Elis. Vidare är Elis Group EcoVadis-certifierade på guldnivå.

Hållbarhetsrapport

Med hänvisning till ÅRL 6 kap 11§ upprättar Elis Textil Service AB ingen hållbarhetsrapport. Bolaget omfattas av den hållbarhetsredovisning som upprättas av Elis Services S.A och som uppfyller kraven på innehåll enligt ÅRL. Hållbarhetsredovisningen för Elis Services S.A finns tillgänglig på www.elis.com.

Väsentliga händelser efter räkenskapsårets slut

Världsläget med coronavirus spridningen kommer även att påverka Elis Sverige. Då bolagets verksamhetsgrenar skiljer sig åt från varandra är dock bedömningen att bolaget även under 2022 ska kunna redovisa ett tillfredställande resultat beaktat omständigheterna.



Flerårsöversikt (Tkr)	2021	2020	2019	2018	2017
Nettoomsättning	2 073 604	2 076 259	2 263 372	2 231 566	2 157 442
Resultat efter finansiella poster	390 662	407 616	454 766	530 494	357 948
Balansomslutning	2 688 010	2 383 140	2 071 249	2 019 291	1 862 849
Antal anställda	1 582	1 467	1 358	1 274	1 300
Soliditet (%)	52,1	46,0	54,3	55,6	48,6
Avkastning på totalt kap. (%)	14,8	17,4	22,4	26,9	20,0
Avkastning på eget kap. (%)	27,9	37,2	40,5	47,3	39,6

Förändring av eget kapital

	Aktie- kapital	Reserv- fond	Balanserat resultat	Årets resultat	Totalt
Belopp vid årets ingång	11 500	2 628	33 562	250 370	298 060
Disposition enligt beslut av årets årsstämma:			250 370	-250 370	0
Årets resultat				293 776	293 776
Belopp vid årets utgång	11 500	2 628	283 932	293 776	591 836

Förslag till vinstdisposition

Styrelsen föreslår att till förfogande stående vinstmedel (kronor):

balanserad vinst	283 931 491
årets vinst	293 776 231
	577 707 722

disponeras så att till aktieägaren utdelas 0 kr per aktie totalt i ny räkning överföres	0 577 707 722 577 707 722
---	--

Resultat och ställning

Företagets resultat och ställning i övrigt framgår av efterföljande resultat- och balansräkning samt kassaflödesanalys med noter.



Resultaträkning

Tkr

	Not	2021-01-01 -2021-12-31	2020-01-01 -2020-12-31
Nettoomsättning	2	2 073 603	2 076 258
Kostnad för sålda varor		-1 276 048	-1 234 838
		797 555	841 420
Rörelsens kostnader			
Försäljningskostnader		-170 294	-166 673
Administrationskostnader	3	-239 376	-264 224
Övriga rörelseintäkter	4	171	76
Övriga rörelsekostnader	4	-763	-708
		-410 262	-431 529
Rörelseresultat	5, 6, 7	387 293	409 891
Resultat från finansiella poster			
Ränteintäkter moderbolag		11 360	5 782
Räntekostnader och liknande resultatposter		-7 907	-7 955
Räntekostnader koncernföretag		-84	-101
		3 369	-2 274
Resultat efter finansiella poster		390 662	407 617
Bokslutsdispositioner	8	-12 989	-82 111
Resultat före skatt		377 673	325 506
Skatt på årets resultat	9	-83 897	-75 136
Årets resultat		293 776	250 370

Balansräkning

Tkr

Not

2021-12-31

2020-12-31

TILLGÅNGAR

Anläggningstillgångar

Immateriella anläggningstillgångar

Kundkontrakt	10	54 296	62 264
Goodwill	11	36 452	53 154
		90 748	115 418

Materiella anläggningstillgångar

Byggnader och mark	12	185 428	190 818
Maskiner och andra tekniska anläggningar	13	325 614	359 127
Inventarier, verktyg och installationer	14	43 902	52 682
Pågående nyanläggningar och förskott avseende materiella anläggningstillgångar	15	229 846	141 590
Vårdtextilier	16	42 415	50 651
		827 205	794 868

Finansiella anläggningstillgångar

Uppskjuten skattefordran	17	2 241	0
Andra långfristiga fordringar	18	13 625	21 106
		15 866	21 106

Summa anläggningstillgångar

933 819 **931 392**

Omsättningstillgångar

Varulager m m

Råvaror och förnödenheter		57 488	62 516
		57 488	62 516

Kortfristiga fordringar

Kundfordringar		385 492	321 688
Fordringar hos koncernföretag	19, 20	1 218 306	1 010 855
Aktuella skattefordringar		13 027	7 864
Övriga fordringar		60 103	34 126
Förutbetalda kostnader och upplupna intäkter	21	13 916	11 624
		1 690 844	1 386 157

Kassa och bank

	19	5 859	3 075
Summa omsättningstillgångar		1 754 191	1 451 748

SUMMA TILLGÅNGAR

2 688 010 **2 383 140**

Balansräkning

Tkr

Not

2021-12-31

2020-12-31

EGET KAPITAL OCH SKULDER

Eget kapital

22, 23

Bundet eget kapital

Aktiekapital

11 500

11 500

Reservfond

2 628

2 628

14 128

14 128

Fritt eget kapital

Balanserad vinst eller förlust

283 931

33 561

Årets resultat

293 776

250 370

577 707

283 931

Summa eget kapital

591 835

298 059

Obeskattade reserver

24

1 019 481

1 006 492

Avsättningar

25

Avsatt för pensioner och likande förpliktelser enligt tryggandelagen

208 549

209 741

Uppskjuten skatteskuld

17

0

1 990

Summa avsättningar

208 549

211 731

Kortfristiga skulder

Förskott från kunder

8 644

8 641

Leverantörsskulder

128 579

94 652

Skulder till koncernföretag

20

365 162

428 344

Aktuella skatteskulder

0

11 888

Övriga skulder

51 131

49 291

Upplupna kostnader och förutbetalda intäkter

26

314 629

274 042

Summa kortfristiga skulder

868 145

866 858

SUMMA EGET KAPITAL OCH SKULDER

2 688 010

2 383 140

Kassaflödesanalys

Tkr

Not

2021-01-01
-2021-12-31

2020-01-01
-2020-12-31

Den löpande verksamheten

Resultat före finansiella poster		387 293	409 891
Justeringar för poster som inte ingår i kassaflödet	27	185 121	184 644
Erlagd ränta		-92	-140
Erhållen ränta		11 360	5 779
Betald skatt		-111 435	-104 395
		472 247	495 779

Kassaflöde från förändring av rörelsekapitalet

Förändring av varulager		5 028	1 400
Förändring av kundfordringar		-63 804	50 462
Förändring av kortfristiga fordringar		-229 464	-343 052
Förändring av leverantörsskulder		33 928	-86 145
Förändring av kortfristiga skulder		-20 753	93 963
Kassaflöde från den löpande verksamheten		197 182	212 407

Investeringsverksamheten

Investeringar i immateriella anläggningstillgångar		-8 464	0
Investeringar i materiella anläggningstillgångar		-193 613	-222 650
Försäljning av materiella anläggningstillgångar		198	112
Försäljning av finansiella anläggningstillgångar		7 481	3 498
Kassaflöde från investeringsverksamheten		-194 398	-219 040
Årets kassaflöde		2 784	-6 633

Likvida medel vid årets början

Likvida medel vid årets början		3 075	9 708
Likvida medel vid årets slut		5 859	3 075

Handwritten signature

Noter

Tkr

Not 1 Redovisnings- och värderingsprinciper

Allmänna upplysningar

Elis Textil Service ABs årsredovisning har upprättats enligt årsredovisningslagen och Bokföringsnämndens allmänna råd BFNAR 2012:1 *Årsredovisning och koncernredovisning* (K3).

Redovisningsprinciperna är oförändrade jämfört med föregående år.

Intäktsredovisning

Varor

Hysesintäkter redovisas i den period uthyrning sker.

Försäljning av varor redovisas när väsentliga risker och fördelar övergår från säljare till köpare i enlighet med försäljningsvillkoren. Försäljningen redovisas efter avdrag för moms och rabatter.

Ränteintäkter redovisas i enlighet med effektiv avkastning.

Immateriella tillgångar

Immateriella anläggningstillgångar redovisas till anskaffningsvärde minskat med ackumulerade avskrivningar och nedskrivningar. Aktiveringsmodellen tillämpas för internt upparbetade immateriella tillgångar.

Avskrivningar görs linjärt över den bedömda nyttjandetiden. Avskrivningstiden för internt upparbetade immateriella anläggningstillgångar uppgår till tre - fem år.

Goodwill skrivs av linjärt över den beräknade nyttjandeperioden. Avskrivningstiden för goodwill uppgår till tio år.

Materiella anläggningstillgångar

Materiella anläggningstillgångar redovisas till anskaffningsvärde minskat med avskrivningar. I anskaffningsvärdet ingår utgifter som direkt kan hänföras till förvärvet av tillgången.

När en komponent i en anläggningstillgång byts ut, utträngs eventuell kvarvarande del av den gamla komponenten och den nya komponentens anskaffningsvärde aktiveras.

Tillkommande utgifter som avser tillgångar som inte delas upp i komponenter läggs till anskaffningsvärdet om de beräknas ge företaget framtida ekonomiska fördelar, till den del tillgångens prestanda ökar i förhållande till tillgångens värde vid anskaffningstidpunkten.

Utgifter för löpande reparation och underhåll redovisas som kostnader.

Realisationsvinst respektive realisationsförlust vid avyttring av en anläggningstillgång redovisas som Övrig rörelseintäkt respektive Övrig rörelsekostnad.

Materiella anläggningstillgångar skrivs av systematiskt över tillgångens bedömda nyttjandeperiod.

När tillgångarnas avskrivningsbara belopp fastställs, beaktas i förekommande fall tillgångens restvärde. Bolagets mark har obegränsad nyttjandeperiod och skrivs inte av. Linjär avskrivningsmetod används för övriga typer av materiella tillgångar.

Avskrivning sker linjärt över den förväntade nyttjandeperioden med hänsyn till väsentligt restvärde.

Följande avskrivningsprocent tillämpas:

Byggnader	40 år (tidigare 25 år)
Markanläggningar (75 % av anskaffningsvärdet)	25-33 år
Installationer	12,5 år
Maskiner, inventarier basutrustning	10 år
Maskiner, inventarier övrigt	5-8 år
Bilar	5 år
Uthyrningsinventarier	5 år
Datautrustning	3 år
Vårdtextilier	3 år

Inga låneutgifter aktiveras.

Textilier

Textilier avsedda för vårdsektorn, vilka bedöms ha en varaktighet längre än tre år upptages som anläggningstillgång och avskrivs planenligt under tre år. Eftersom övriga textilier har en kortare livslängd än tre år omkostnadsförs de vid förvärvstillfället. Ännu ej insatta textilier i bolagets centrallager är upptagna som varulager.

Den totala textilkostnaden som belastat årets resultat uppgår till 194 934 tkr (173 212 tkr).

Finansiella instrument

Finansiella skulder tas bort från balansräkningen när förpliktelseerna har reglerats eller på annat sätt upphört.

Kundfordringar och övriga fordringar

Fordringar redovisas som omsättningstillgångar med undantag för poster med förfallodag mer än 12 månader efter balansdagen, vilka klassificeras som anläggningstillgångar. Fordringar tas upp till det belopp som förväntas bli inbetalt efter avdrag för individuellt bedömda osäkra fordringar.

Låneskulder och leverantörsskulder

Låneskulder och leverantörsskulder redovisas initialt till anskaffningsvärde efter avdrag för transaktionskostnader.

Nedskrivningsprövning av finansiella anläggningstillgångar

Vid varje balansdag bedömer bolaget om det finns någon indikation på nedskrivningsbehov i någon utav de finansiella anläggningstillgångarna. Nedskrivning sker om värdenedgången bedöms vara bestående. Nedskrivning redovisas i resultaträkningsposten Resultat från övriga värdepapper och fordringar som är anläggningstillgångar.

Leasingavtal

Samtliga leasingavtal där företaget är leasetagare redovisas som operationell leasing (hyresavtal), oavsett om avtalen är finansiella eller operationella. Leasingavgiften redovisas som en kostnad linjärt över leasingperioden.

Varulager

Anskaffningsvärdet fastställs med användning av först in, först ut-metoden (FIFU).

Därvid har inkuransrisk beaktats.

I balansposten ingår huvudsakligen förnödenheter avsedda för produktionen samt färdiglager av hygienartiklar.



Inkomstskatter

Aktuella skatter värderas utifrån de skattesatser och skatteregler som gäller på balansdagen. Uppskjutna skatter värderas utifrån de skattesatser och skatteregler som är beslutade före balansdagen. Uppskjuten skattefordran avseende underskottsavdrag eller andra framtida skattemässiga avdrag redovisas i den utsträckning det är sannolikt att avdraget kan avräknas mot överskott vid framtida beskattning.

Fordringar och skulder netto redovisas endast när det finns en legal rätt till kvittning.

Aktuell skatt, liksom förändring i uppskjuten skatt, redovisas i resultaträkningen om inte skatten är hänförlig till en händelse eller transaktion som redovisas direkt i eget kapital. Skatteeffekter av poster som redovisas direkt mot eget kapital, redovisas mot eget kapital.

På grund av sambandet mellan redovisning och beskattning särredovisas inte den uppskjutna skatteskulden som är hänförlig till obeskattade reserver.

Avsättningar

Företaget gör en avsättning när det finns en legal eller informell förpliktelse och en tillförlitlig uppskattning av beloppet kan göras. Företaget nuvärdesberäknar förpliktelser som väntas regleras efter mer än tolv månader. Den ökning av avsättningen som beror på att tid förflyter redovisas som räntekostnad.

Avsättningar för omstrukturering görs när det föreligger en fastställd och utförlig omstruktureringsplan och berörda personer har informerats.

Ersättningar till anställda

Kortfristiga ersättningar: Kortfristiga ersättningar i bolaget utgörs av lön, sociala avgifter, betald semester, betald sjukfrånvaro, sjukvård och bonus. Kortfristiga ersättningar redovisas som en kostnad och en skuld då det finns en legal eller informell förpliktelse att betala ut en ersättning.

Ersättningar efter avslutad anställning: I bolaget förekommer såväl avgiftsbestämda som förmånsbestämda pensionsplaner.

I avgiftsbestämda planer betalar företaget fastställda avgifter till ett annat företag och har inte någon legal eller informell förpliktelse att betala något ytterligare även om det andra företaget inte kan uppfylla sitt åtagande. Bolagets resultat belastas för kostnader i takt med att de anställdas tjänster utförts.

Bolaget redovisar förmånsbestämda pensionsplaner i enlighet med K3s förenklingsregler. De pensionsförpliktelser vars värde är beroende av värdet på en kapitalförsäkring redovisas till värdet på kapitalförsäkringen. Om kapitalförsäkringens verkliga värde är högre än anskaffningsvärdet, redovisas det överskjutande beloppet som en ansvarsförbindelse inom linjen. En av pensionsplanerna finansieras i egen regi och bolaget redovisar pensionsskulden enligt den beloppsuppgift som erhålls från PRI.

Ersättningar vid uppsägning: Ersättningar vid uppsägning utgår då bolaget beslutar att avsluta en anställning före den normala tidpunkten för anställningens upphörande eller då en anställd accepterar ett erbjudande om frivillig avgång i utbyte mot sådan ersättning. Om ersättningen inte ger företaget någon framtida ekonomisk fördel redovisas en skuld och en kostnad när företaget har en legal eller informell förpliktelse att lämna sådan ersättning. Ersättningen värderas till den bästa uppskattningen av den ersättning som skulle krävas för att reglera förpliktelsen på balansdagen.

Rapportering för verksamhetsgrenar

Bolagets verksamhetsgrenar utgörs av Workwear, Facility och Flat Linen.



Kassaflödesanalys

Kassaflödesanalysen upprättas enligt indirekt metod. Det redovisade kassaflödet omfattar endast transaktioner som medfört in- eller utbetalningar.

Som likvida medel klassificerar företaget, förutom kassamedel, disponibla tillgodohavanden på koncernkonto.

Nyckeltalsdefinitioner

Soliditet (%)

Justerat eget kapital (eget kapital och obeskattade reserver med avdrag för uppskjuten skatt) i procent av balansomslutning.

Avkastning på totalt kap. (%)

Rörelseresultat plus finansiella intäkter i procent av balansomslutningen.

Avkastning på eget kap. (%)

Resultat efter finansiella poster i procent av justerat eget kapital (eget kapital och obeskattade reserver med avdrag för uppskjuten skatt).

Uppskattningar och bedömningar

Bolaget gör uppskattningar och bedömningar om framtiden. De uppskattningar för redovisningsändamål som blir följden av dessa kommer, definitionsmässigt, sällan att motsvara det verkliga resultatet. De uppskattningar och antaganden som innebär en betydande risk för väsentliga justeringar i redovisade värden för tillgångar och skulder under nästkommande år behandlas i huvuddrag nedan.

Uppskjuten skatt

Uppskjuten skattefordran avseende underskottsavdrag eller andra framtida skattemässiga avdrag redovisas i den utsträckning det är sannolikt att avdraget kan avräknas mot överskott vid framtida beskattning.

Not 2 Nettoomsättningens fördelning

	2021	2020
Nettoomsättningen per rörelsegrän i Sverige		
Workwear	830 283	853 286
Facility	570 567	608 069
Flat Linen	672 753	614 904
	2 073 603	2 076 259

Not 3 Arvode till revisorer

	2021	2020
PricewaterhouseCoopers AB		
Revisionsuppdrag	850	840
Övriga tjänster	102	135
	952	975

Med revisionsuppdrag avses granskning av årsredovisningen och bokföringen samt styrelsens och verkställande direktörens förvaltning, övriga arbetsuppgifter som det ankommer på bolagets revisor att utföra samt rådgivning eller annat biträde som föranleds av iakttagelser vid sådan granskning eller genomförandet av sådana övriga arbetsuppgifter.

Not 4 Övriga rörelseintäkter och -kostnader

I rörelseresultatet ingår valutakursdifferenser avseende rörelsefordringar och rörelseskulder enligt följande:

	2021	2020
Valutakursförluster	-193	-178
Bank- och postavgifter	-570	-531
Övrigt	171	76
	-592	-633

Not 5 Avskrivningar av materiella och immateriella anläggningstillgångar

	2021	2020
Avskrivningar enligt fördelade på tillgångsslag		
Kundkontrakt	-16 432	-14 855
Goodwill	-16 702	-16 702
Byggnader och markanläggningar	-5 390	-5 342
Maskiner och andra tekniska anläggningar	-59 861	-56 525
Inventarier, verktyg och installationer	-22 112	-25 896
Vårdtextilier	-73 716	-72 389
	-194 213	-191 709
Avskrivningar enligt plan fördelade per funktion		
Kostnad för sålda varor	-148 327	-154 809
Administrationskostnader	-45 886	-36 900
	-194 213	-191 709

Not 6 Anställda och personalkostnader

	2021	2020
Medelantalet anställda		
Kvinnor	723	683
Män	859	784
	1 582	1 467
Löner och andra ersättningar		
Verkställande direktör	2 878	2 757
Övriga anställda	538 137	529 713
	541 015	532 470
Sociala kostnader		
Pensionskostnader verkställande direktör	39	600
Pensionskostnader för övriga anställda	78 595	76 557
Övriga sociala avgifter enligt lag och avtal	168 769	158 958
	247 403	236 115
Totala löner, ersättningar, sociala kostnader och pensionskostnader	788 418	768 585
Könsfördelning bland ledande befattningshavare		
Andel kvinnor i styrelsen	14,3 %	14,3 %
Andel män i styrelsen	85,7 %	85,7 %
Andel kvinnor bland övriga ledande befattningshavare	33,3 %	27,3 %
Andel män bland övriga ledande befattningshavare	66,7 %	72,7 %

Avtal om avgångsvederlag

Med verkställande direktören har avtal träffats om avgångsvederlag uppgående till 12 månadslöner.

Not 7 Operationella leasingavtal

Årets leasingkostnader avseende leasingavtal, uppgår till 32 950 tkr (29 060 tkr).

Framtida leasingavgifter, för icke uppsägningsbara leasingavtal, förfaller till betalning enligt följande:

	2021	2020
Inom ett år	31 768	29 572
Senare än ett år men inom fem år	40 883	35 703
	72 651	65 275

I bolagets redovisning utgörs den operationella leasingen i allt väsentligt av leasingfordon.

Not 8 Bokslutsdispositioner

	2021	2020
Förändring av överavskrivningar	-15 518	14 019
Förändring periodiseringsfond	28 506	68 092
	12 988	82 111

Not 9 Aktuell och uppskjuten skatt

	2021	2020
Skatt på årets resultat		
Aktuell skatt	-88 146	-83 945
Justering avseende tidigare år	19	
Förändring av uppskjuten skatt avseende temporära skillnader	4 231	8 808
Totalt redovisad skatt	-83 896	-75 137

Avstämning av effektiv skatt

	2021		2020	
	Procent	Belopp	Procent	Belopp
Redovisat resultat före skatt		377 673		325 507
Skatt enligt gällande skattesats	20,60	-77 801	21,40	-69 658
Skatteeffekt av ej avdragsgilla kostnader och skattepliktiga intäkter	2,74	-10 345	4,39	-14 304
Justering avseende skatter för föregående år		19		
Uppskjuten skatt på temporära differenser	-1,12	4 231	-2,82	9 170
Effekter av ändrad skattesats			0,11	-344
Redovisad effektiv skatt	22,21	-83 897	23,08	-75 137

Not 10 Immateriella anläggningstillgångar

	2021-12-31	2020-12-31
Ingående anskaffningsvärden	92 848	92 848
Kundkontrakt vid fusion av förvärvade bolag	8 464	0
Utgående ackumulerade anskaffningsvärden	101 312	92 848
Ingående avskrivningar	-30 584	-15 729
Årets avskrivningar	-16 432	-14 855
Utgående ackumulerade avskrivningar	-47 016	-30 584
Utgående redovisat värde	54 296	62 264

all

Not 11 Goodwill

	2021-12-31	2020-12-31
Ingående anskaffningsvärden	1 157 548	1 157 548
Utgående ackumulerade anskaffningsvärden	1 157 548	1 157 548
Ingående avskrivningar	-1 104 394	-1 087 691
Årets avskrivningar	-16 702	-16 702
Utgående ackumulerade avskrivningar	-1 121 096	-1 104 393
Utgående redovisat värde	36 452	53 155

Not 12 Byggnader och mark

	2021-12-31	2020-12-31
Ingående anskaffningsvärden	425 886	419 356
Inköp	0	6 530
Utgående ackumulerade anskaffningsvärden	425 886	425 886
Ingående avskrivningar	-219 692	-214 350
Årets avskrivningar	-5 390	-5 342
Utgående ackumulerade avskrivningar	-225 082	-219 692
Ingående nedskrivningar	-15 376	-15 376
Utgående ackumulerade nedskrivningar	-15 376	-15 376
Utgående redovisat värde	185 428	190 818
Taxeringsvärden byggnader	234 615	234 615
Taxeringsvärden mark	62 746	61 610
	297 361	296 225
Bokfört värde byggnader	150 642	156 021
Bokfört värde mark	34 797	34 797
	185 439	190 818

Not 13 Maskiner och andra tekniska anläggningar

	2021-12-31	2020-12-31
Ingående anskaffningsvärden	1 166 623	1 094 187
Försäljningar/utrangeringar	-656	-30 903
Omklassificeringar från pågående nyanläggningar	25 033	103 338
Övertag genom inkråmsförvärv	6 313	0
Utgående ackumulerade anskaffningsvärden	1 197 313	1 166 622
Ingående avskrivningar	-807 496	-781 859
Försäljningar/utrangeringar	470	30 888
Årets avskrivningar	-59 861	-56 525
Övertag genom inkråmsförvärv	-4 812	0
Utgående ackumulerade avskrivningar	-871 699	-807 496
Utgående redovisat värde	325 614	359 126

Not 14 Inventarier, verktyg och installationer

	2021-12-31	2020-12-31
Ingående anskaffningsvärden	216 827	282 445
Inköp	5 160	551
Försäljningar/utrangeringar	-1 402	-79 219
Omklassificeringar från pågående nyanläggningar	7 928	13 051
Övertag genom inkråmsförvärv	1 777	0
Omklassificering inom inventarier, verktyg o installationer	11 952	0
Utgående ackumulerade anskaffningsvärden	242 242	216 828
Ingående avskrivningar	-164 146	-217 372
Försäljningar/utrangeringar	1 390	79 123
Omklassificering inom inventarier, verktyg o installationer	-11 952	0
Årets avskrivningar	-22 112	-25 896
Övertag genom inkråmsförvärv	-1 520	0
Utgående ackumulerade avskrivningar	-198 340	-164 145
Utgående redovisat värde	43 902	52 683

MLL

Not 15 Pågående nyanläggningar och förskott avseende materiella anläggningar

	2021-12-31	2020-12-31
Ingående nedlagda kostnader	141 590	123 948
Under året nedlagda kostnader	121 217	134 031
Under året genomförda omfördelningar	-32 960	-116 389
Utgående ackumulerade anskaffningsvärden	229 847	141 590
Utgående redovisat värde	229 847	141 590

Not 16 Vårdtextilier

	2021-12-31	2020-12-31
Ingående anskaffningsvärden	146 832	146 158
Inköp	65 480	81 539
Försäljningar/utrangeringar	-30 478	-18 508
Omklassificeringar	0	-62 357
Utgående ackumulerade anskaffningsvärden	181 834	146 832
Ingående avskrivningar	-96 180	-104 656
Försäljningar/utrangeringar	30 478	18 508
Omklassificeringar		62 357
Årets avskrivningar	-73 716	-72 389
Utgående ackumulerade avskrivningar	-139 418	-96 180
Utgående redovisat värde	42 416	50 652

Not 17 Uppskjuten skattefordran/- skatteskuld

Temporära skillnader föreligger i de fall tillgångars eller skulders redovisade respektive skattemässiga värden är olika. Temporära skillnader avseende följande poster har resulterat i uppskjutna skattefordringar och -skulder.

	2021-12-31	2020-12-31
Byggnader och Mark	-1 227	-1 241
Miljöreserv	546	554
Övriga poster	1 310	3 539
Pensionsavsättning	2 783	2 450
Kundkontrakt	-1 171	-7 291
	2 241	-1 989

Not 18 Andra långfristiga fordringar

	2021-12-31	2020-12-31
Ingående anskaffningsvärden	21 106	24 604
Tillkommande fordringar		0
Avgående fordringar	-7 481	-3 498
Utgående ackumulerade anskaffningsvärden	13 625	21 106
Utgående redovisat värde	13 625	21 106

Not 19 Likvida medel

Elis Textil Service AB har del i ett koncernkonto som används tillsammans med moderbolaget Elis Holding AB och dess dotterbolag. Elis Textil Service AB har en fordran på koncernkontot med 44 049 tkr (84 469 tkr).

Elis koncernen har ett cashpool system där de likvida medlen redovisas som koncernmellanhavande. Elis Textil Service AB:s fordran på moderbolaget Elis Service SA avseende likvida medel är 749 735 tkr (522 506 tkr).

Not 20 Transaktioner med närstående

Uppgifter om moderföretaget

Moderföretag i den största koncern där Elis Textil Service AB är dotterföretag är numera det franska börsnoterade bolaget Elis S.A. med säte i Paris, organisationsnummer 499 668 440, som upprättar koncernredovisning för den största koncernen.

Det utländska moderbolagets koncernredovisning finns att erhålla från Elis S.A, 5. Boulevard Louis Loucheur, 92210 Saint-Cloud.

	2021-12-31	2020-12-31
Inköp av varor och tjänster från närstående		
Elis Design & Supply Chain Center AB	82 688	69 699
Elis Services	41 522	30 437
	124 210	100 136

Not 21 Förutbetalda kostnader och upplupna intäkter

	2021-12-31	2020-12-31
Förutbetalda hyror	5 101	4 778
Förutbetalda försäkringspremier	185	118
Övriga poster	8 630	6 727
	13 916	11 623

Not 22 Antal aktier och kvotvärde

Aktiekapitalet består av 115 000 st aktier med kvotvärde 100 kr.



Not 23 Disposition av vinst eller förlust

2021-12-31

Förslag till vinstdisposition

Styrelsen föreslår att till förfogande stående vinstmedel:

balanserad vinst	283 931
årets vinst	293 776
	577 708

disponeras så att till aktieägaren utdelas 0 kr per aktie totalt i ny räkning överföres	0 577 708 577 708
---	--------------------------------

Not 24 Obeskattade reserver

2021-12-31

2020-12-31

Akkumulerade överavskrivningar	238 395	253 913
Periodiseringsfonder	781 086	752 580
	1 019 481	1 006 493

Not 25 Avsättning för pensioner och liknande förpliktelser

2021-12-31

2020-12-31

FPG/PRI-pensioner	187 847	188 661
Övriga	7 194	8 025
Avsättningar utanför tryggandelagens regelverk	13 508	13 055
	208 549	209 741

Not 26 Upplupna kostnader och förutbetalda intäkter

2021-12-31

2020-12-31

Upplupna löner	63 021	75 275
Upplupna semesterlöner	80 250	73 423
Upplupna sociala avgifter	68 733	63 674
El, vatten, olja, telefon och drivmedel	4 255	3 567
Kundbonus	7 309	7 382
Övriga poster	91 058	50 720
	314 626	274 041

Not 27 Justering för poster som inte ingår i kassaflödet mm

	2021-12-31	2020-12-31
Avskrivningar	194 213	191 710
Räntedel i pensionskostnad	-7 900	-7 913
Förändring avsättningar	-1 192	847
	185 121	184 644

Not 28 Eventualförpliktelser

	2021-12-31	2020-12-31
Eventualskulder		
Pensionsförpliktelser som inte upptagits bland skulderna eller avsättningarna och som inte heller har täckning i pensionstiftelses förmögenhet	3 757	3 773
	3 757	3 773

Not 29 Ställda säkerheter

	2021-12-31	2020-12-31
För egna avsättningar och skulder		
Avseende avsättningar för pensioner och liknande förpliktelser	8 662	8 678
	8 662	8 678

Not 30 Väsentliga händelser efter räkenskapsårets slut

Världsläget med coronavirus spridningen kommer även att påverka Elis Sverige. Då bolagets verksamhetsgrenar skiljer sig åt från varandra är dock bedömningen att bolaget även under 2022 ska kunna redovisa ett tillfredställande resultat beaktat omständigheterna. Kostnadsökningar kopplat till Ukarinakrisen kommer till stor del kunna kompenseras genom extraordinära prishöjningar mot kund.

Resultat- och balansräkningen kommer att föreläggas årsstämman 2022-06-13 för fastställelse.


Malmö 2022-06-10




Sören Roland
Verkställande direktör



Thomas Eliasson



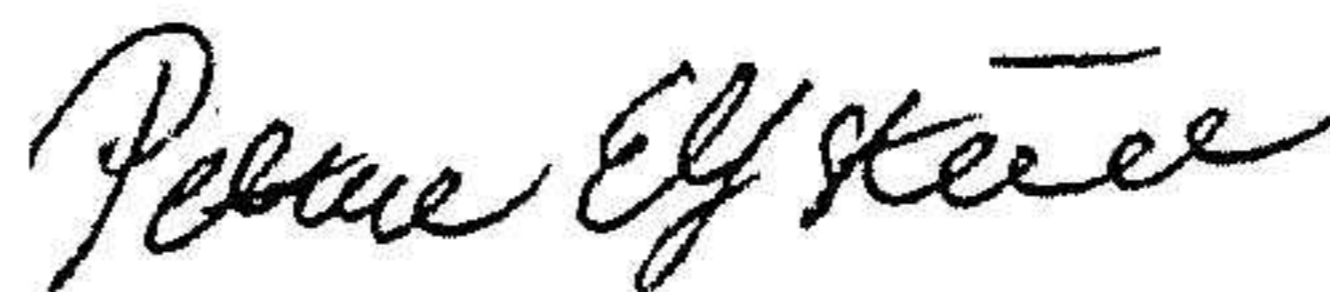
Johanna Persson



Louis Guyot



Kurt Dahlberg
Arbetstagarrepresentant




Petra Elfström
Arbetstagarrepresentant



Kenneth Sjöner
Arbetstagarrepresentant

Vår revisionsberättelse har lämnats 2022-06-10

PricewaterhouseCoopers AB



Mattias Lamme
Auktoriserad revisor



Revisionsberättelse

Till bolagsstämman i Elis Textil Service AB, org.nr 556022-4171

Rapport om årsredovisningen

Uttalanden

Vi har utfört en revision av årsredovisningen för Elis Textil Service AB för år 2021.

Enligt vår uppfattning har årsredovisningen upprättats i enlighet med årsredovisningslagen och ger en i alla väsentliga avseenden rättvisande bild av Elis Textil Service ABs finansiella ställning per den 31 december 2021 och av dess finansiella resultat och kassaflöde för året enligt årsredovisningslagen. Förvaltningsberättelsen är förenlig med årsredovisningens övriga delar.

Vi tillstyrker därför att bolagsstämman fastställer resultaträkningen och balansräkningen för Elis Textil Service AB.

Grund för uttalanden

Vi har utfört revisionen enligt International Standards on Auditing (ISA) och god revisionssed i Sverige. Vårt ansvar enligt dessa standarder beskrivs närmare i avsnittet Revisorns ansvar. Vi är oberoende i förhållande till Elis Textil Service AB enligt god revisorssed i Sverige och har i övrigt fullgjort vårt yrkesetiska ansvar enligt dessa krav.

Vi anser att de revisionsbevis vi har inhämtat är tillräckliga och ändamålsenliga som grund för våra uttalanden.

Styrelsens och verkställande direktörens ansvar

Det är styrelsen och verkställande direktören som har ansvaret för att årsredovisningen upprättas och att den ger en rättvisande bild enligt årsredovisningslagen. Styrelsen och verkställande direktören ansvarar även för den interna kontroll som de bedömer är nödvändig för att upprätta en årsredovisning som inte innehåller några väsentliga felaktigheter, vare sig dessa beror på oegentligheter eller misstag.

Vid upprättandet av årsredovisningen ansvarar styrelsen och verkställande direktören för bedömningen av bolagets förmåga att fortsätta verksamheten. De upplyser, när så är tillämpligt, om förhållanden som kan påverka förmågan att fortsätta verksamheten och att använda antagandet om fortsatt drift. Antagandet om fortsatt drift tillämpas dock inte om styrelsen och verkställande direktören avser att likvidera bolaget, upphöra med verksamheten eller inte har något realistiskt alternativ till att göra något av detta.

Revisorns ansvar

Våra mål är att uppnå en rimlig grad av säkerhet om huruvida årsredovisningen som helhet inte innehåller några väsentliga felaktigheter, vare sig dessa beror på oegentligheter eller misstag, och att lämna en revisionsberättelse som innehåller våra uttalanden. Rimlig säkerhet är en hög grad av säkerhet, men är ingen garanti för att en revision som utförs enligt ISA och god revisionssed i Sverige alltid kommer att upptäcka en väsentlig felaktighet om en sådan finns. Felaktigheter kan uppstå på grund av oegentligheter eller misstag och anses vara väsentliga om de enskilt eller tillsammans rimligen kan förväntas påverka de ekonomiska beslut som användare fattar med grund i årsredovisningen.

En ytterligare beskrivning av vårt ansvar för revisionen av årsredovisningen finns på Revisorsinspektionens webbplats: www.revisorsinspektionen.se/revisornsansvar. Denna beskrivning är en del av revisionsberättelsen.

Rapport om andra krav enligt lagar och andra författningar

Uttalanden

Utöver vår revision av årsredovisningen har vi även utfört en revision av styrelsens och verkställande direktörens förvaltning för Elis Textil Service AB för år 2021 samt av förslaget till dispositioner beträffande bolagets vinst eller förlust.



Vi tillstyrker att bolagsstämman disponerar vinsten enligt förslaget i förvaltningsberättelsen och beviljar styrelsens ledamöter och verkställande direktören ansvarsfrihet för räkenskapsåret.

Grund för uttalanden

Vi har utfört revisionen enligt god revisions sed i Sverige. Vårt ansvar enligt denna beskrivs närmare i avsnittet Revisorns ansvar. Vi är oberoende i förhållande till Elis Textil Service AB enligt god revisors sed i Sverige och har i övrigt fullgjort vårt yrkesetiska ansvar enligt dessa krav.

Vi anser att de revisionsbevis vi har inhämtat är tillräckliga och ändamålsenliga som grund för våra uttalanden.

Styrelsens och verkställande direktörens ansvar

Det är styrelsen som har ansvaret för förslaget till dispositioner beträffande bolagets vinst eller förlust. Vid förslag till utdelning innefattar detta bland annat en bedömning av om utdelningen är försvarlig med hänsyn till de krav som bolagets verksamhetsart, omfattning och risker ställer på storleken av bolagets egna kapital, konsolideringsbehov, likviditet och ställning i övrigt.

Styrelsen ansvarar för bolagets organisation och förvaltningen av bolagets angelägenheter. Detta innefattar bland annat att fortlöpande bedöma bolagets ekonomiska situation, och att tillse att bolagets organisation är utformad så att bokföringen, medelsförvaltningen och bolagets ekonomiska angelägenheter i övrigt kontrolleras på ett betryggande sätt. Den verkställande direktören ska sköta den löpande förvaltningen enligt styrelsens riktlinjer och anvisningar och bland annat vidta de åtgärder som är nödvändiga för att bolagets bokföring ska fullgöras i överensstämmelse med lag och för att medelsförvaltningen ska skötas på ett betryggande sätt.

Revisorns ansvar

Vårt mål beträffande revisionen av förvaltningen, och därmed vårt uttalande om ansvarsfrihet, är att inhämta revisionsbevis för att med en rimlig grad av säkerhet kunna bedöma om någon styrelseledamot eller verkställande direktören i något väsentligt avseende:

- företagit någon åtgärd eller gjort sig skyldig till någon försummelse som kan föranleda ersättningsskyldighet mot bolaget
- på något annat sätt handlat i strid med aktiebolagslagen, årsredovisningslagen eller bolagsordningen.

Vårt mål beträffande revisionen av förslaget till dispositioner av bolagets vinst eller förlust, och därmed vårt uttalande om detta, är att med rimlig grad av säkerhet bedöma om förslaget är förenligt med aktiebolagslagen.

Rimlig säkerhet är en hög grad av säkerhet, men ingen garanti för att en revision som utförs enligt god revisions sed i Sverige alltid kommer att upptäcka åtgärder eller försummelser som kan föranleda ersättningsskyldighet mot bolaget, eller att ett förslag till dispositioner av bolagets vinst eller förlust inte är förenligt med aktiebolagslagen.

En ytterligare beskrivning av vårt ansvar för revisionen av förvaltningen finns på Revisorsinspektionens webbplats: www.revisorsinspektionen.se/revisornsansvar. Denna beskrivning är en del av revisionsberättelsen.

Malmö den 10 juni 2022

PricewaterhouseCoopers AB

Mattias Lamme
Auktoriserad revisor