

ÅRSREDOVISNING

2022-01-01 - 2022-12-31

för

Rönberg Consulting AB


556822-3399

Årsredovisningen omfattar:	Sida
Förvaltningsberättelse	1
Resultaträkning	3
Balansräkning	4
Tilläggsupplysningar	6

FASTSTÄLLELSEINTYG

Undertecknad styrelseledamot intygar härmed, dels att denna kopia av årsredovisningen överensstämmer med originalet, dels att resultat- och balansräkningen fastställts på årsstämman den 2023-06-30. Stämman beslöt tillika godkänna styrelsens förslag till resultatdisposition.

Stockholm den 2023-06-30



David Rönberg


ÅRSREDOVISNING

2022-01-01 - 2022-12-31

för

Rönberg Consulting AB
556822-3399

Årsredovisningen omfattar:	Sida
Förvaltningsberättelse	1
Resultaträkning	3
Balansräkning	4
Tilläggsupplysningar	6



Rönberg Consulting AB
556822-3399

ÅRSREDOVISNING FÖR RÖNNBERG CONSULTING AB

Styrelsen för Rönberg Consulting AB avger härmed årsredovisning för räkenskapsåret
2022-01-01 - 2022-12-31.

FÖRVALTNINGSBERÄTTELSE

Verksamheten

Allmänt om verksamheten

Bolaget bedriver konsultverksamhet inom ekonomi och finans samt handel med värdepapper och därmed förenlig verksamhet.

Bolaget har sitt säte i Stockholm.

Väsentliga händelser under räkenskapsåret

Inga väsentliga händelser har inträffat under året.

Under det kommande året förväntas verksamheten bedrivas med oförändrad inriktning.

Flerårsöversikt

	2022	2021	2020	2019
Nettoomsättning (kr)	-	-	-	-
Resultat efter finansiella poster (kr)	-1 970 156	76 789 662	-511 392	489 984
Soliditet	98%	100%	98%	97%

Förändringar i eget kapital

Belopp i kr			Balanserat		Totalt
	Aktiekapital	Reservfond	resultat	Årets resultat	
Belopp vid årets ingång	50 000	-	-28 636 245	77 227 206	48 640 961
Resultatdisposition enligt bolagsstämman:					
- Balanseras i ny räkning			77 227 206	-77 227 206	0
Årets resultat				-1 633 316	-1 633 316
Utgående balans	50 000	0	48 590 961	-1 633 316	47 007 645

Rönberg Consulting AB
556822-3399

Resultatdisposition

Till bolagsstämmans förfogande står följande vinstmedel, i kronor:

Balanserad vinst	48 590 961
Årets förlust	-1 633 316
	<u>46 957 645</u>

Styrelsen föreslår att vinstmedlen disponeras enligt följande:

till aktieägarna utdelas	195 250
i ny räkning balanseras	46 762 395
	<u>46 957 645</u>

Styrelsens yttrande enligt 18 kap 4 § Aktiebolagslagen

Den föreslagna utdelningen reducerar bolagets soliditet till 98 procent vilket är betryggande mot bakgrund av att verksamheten sedan utgången av räkenskapsåret bedrivits med lönsamhet. Styrelsen bedömer att bolagets likviditet kan upprätthållas på en betryggande nivå. Med beaktande av relationen mellan bolagets tillgångar, skulder och eget kapital samt med hänsyn till resultatprognoser och investeringsbehov per denna dag anser vi således att den föreslagna utdelningen är försvarlig med hänsyn till de krav som verksamhetens art, omfattning och risker ställer på storleken av det egna kapitalet. Den föreslagna utdelningen är även försvarlig med hänsyn till bolagets konsolideringsbehov, likviditet och ställning i övrigt. Utdelningen påverkar inte bolagets förmåga att fullgöra sina kort och långfristiga förpliktelser eller genomföra nödvändiga investeringar. Styrelsens uppfattning är vidare att bolagets ekonomiska ställning med beaktande av den föreslagna utdelningen är betryggande för fordringsägarna. Styrelsen kan inte heller finna andra omständigheter som föranleder att utdelning inte bör ske enligt styrelsens förslag.

Beträffande bolagets resultat och ställning i övrigt hänvisas till nedanstående resultat- och balansräkningar samt tilläggsupplysningar. Alla belopp uttrycks i kr där ej annat anges.


Rönberg Consulting AB
556822-3399

2023080901764

RESULTATRÄKNING	Not	2022-01-01 2022-12-31	2021-01-01 2021-12-31
Rörelseintäkter, lagerförändringar m.m.			
Nettoomsättning		-	-
Summa rörelseintäkter, lagerförändringar m.m.		0	0
Rörelsekostnader			
Övriga externa kostnader		-496 544	-15 623
Summa rörelsekostnader		-496 544	-15 623
Rörelseresultat		-496 544	-15 623
Finansiella poster			
Resultat från andelar i koncernföretag		1 835 000	-
Resultat från övriga finansiella anläggningstillgångar	3	-3 307 431	76 755 178
Övriga ränteintäkter och liknande resultatposter	4	-	50 107
Räntekostnader och liknande resultatposter	5	-1 181	-
Summa finansiella poster		-1 473 612	76 805 285
Resultat efter finansiella poster		-1 970 156	76 789 662
Bokslutsdispositioner			
Förändring av periodiseringsfonder		463 754	574 589
Summa bokslutsdispositioner		463 754	574 589
Resultat före skatt		-1 506 402	77 364 251
Skatter			
Skatt på årets resultat		-126 914	-137 045
ÅRETS RESULTAT		-1 633 316	77 227 206

Rönberg Consulting AB
556822-3399

BALANSRÄKNING	Not	2022-12-31	2021-12-31
TILLGÅNGAR			
Anläggningstillgångar			
Finansiella anläggningstillgångar			
Andelar i koncernföretag	6	50 000	50 000
Andelar i intresseföretag	7	1	30 000
Andra långfristiga värdepappersinnehav	8	45 463 325	48 770 756
Summa finansiella anläggningstillgångar		45 513 326	48 850 756
Summa anläggningstillgångar		45 513 326	48 850 756
Omsättningstillgångar			
Kortfristiga fordringar			
Övriga fordringar		567 119	428 460
Summa kortfristiga fordringar		567 119	428 460
Kassa och bank			
Kassa och bank		2 231 713	351 110
Summa kassa och bank		2 231 713	351 110
Summa omsättningstillgångar		2 798 832	779 570
SUMMA TILLGÅNGAR		48 312 158	49 630 326



Rönberg Consulting AB
556822-3399

BALANSRÄKNING	Not	2022-12-31	2021-12-31
EGET KAPITAL OCH SKULDER			
Eget kapital			
Bundet eget kapital			
Aktiekapital		50 000	50 000
Summa bundet eget kapital		50 000	50 000
Fritt eget kapital			
Balanserat resultat		48 590 961	-28 636 245
Årets resultat		-1 633 316	77 227 206
Summa fritt eget kapital		46 957 645	48 590 961
Summa eget kapital		47 007 645	48 640 961
Obeskattade reserver			
Periodiseringsfonder		525 611	989 365
Summa obeskattade reserver		525 611	989 365
Kortfristiga skulder			
Övriga skulder		778 902	-
Summa kortfristiga skulder		778 902	0
SUMMA EGET KAPITAL OCH SKULDER		48 312 158	49 630 326

Rönberg Consulting AB
556822-3399

TILLÄGGSUPPLYSNINGAR

Not 1 Redovisningsprinciper

Allmänna redovisningsprinciper

Årsredovisningen är upprättad i enlighet med Årsredovisningslagen och BFNAR 2016:10, Årsredovisning i mindre företag (K2).

Ingen koncernredovisning upprättas med stöd av ÅRL 7 kap. 3 §.

Not 2 Allmän information

Bolaget har inte haft någon anställd personal under innevarande eller föregående år.

Not 3 Resultat från övriga finansiella anläggningstillgångar

Inga koncerninterna poster ingår under innevarande eller föregående år.

Not 4 Övriga ränteintäkter och liknande resultatposter

Inga koncerninterna poster ingår under innevarande eller föregående år.

Not 5 Räntekostnader och liknande resultatposter

Inga koncerninterna poster ingår under innevarande eller föregående år.

Not 6 Andelar i koncernföretag

	2022-12-31	2021-12-31
Ingående anskaffningsvärden	50 000	50 000
Utgående anskaffningsvärden	50 000	50 000
Redovisat värde	50 000	50 000

Not 7 Andelar i intresseföretag

	2022-12-31	2021-12-31
Ingående anskaffningsvärden	30 000	2 030 000
Försäljningar	-29 999	-2 000 000
Utgående anskaffningsvärden	1	30 000
Redovisat värde	1	30 000

Rönberg Consulting AB
556822-3399

Not 8 Andra långfristiga värdepappersinnehav

	2022-12-31	2021-12-31
Ingående anskaffningsvärden	48 770 756	11 587 578
Tillkommande poster	-	47 448 643
Avgående poster	-	-10 265 465
Utgående anskaffningsvärden	48 770 756	48 770 756
Ingående nedskrivningar	-	-
Årets nedskrivningar	-3 307 431	-
Utgående nedskrivningar	-3 307 431	0
Redovisat värde	45 463 325	48 770 756

Stockholm den 2023-06-30



David Rönberg