


Årsredovisning för

SveMa Svenska Marknadsundersökningar AB

556360-3835



SveMa
Svenska Marknadsundersökningar

Räkenskapsåret

2024-09-01 - 2025-08-31

Fastställelseintyg

Undertecknad styrelseledamot i SveMa Svenska Marknadsundersökningar AB intygar härmed dels att denna kopia av årsredovisningen överensstämmer med originalet, dels att resultat- och balansräkningen fastställts på årsstämma 2026-02-26
Stämman beslutade också att godkänna styrelsens förslag till resultatdisposition.

Möndal 2026-02-26

A handwritten signature in black ink, appearing to read 'Eva Norberg', written over a horizontal line.


Eva Norberg
Styrelseledamot

2026031300803

Årsredovisning för

SveMa Svenska Marknadsundersökningar AB

556360-3835



SveMa
Svenska Marknadsundersökningar

Räkenskapsåret
2024-09-01 - 2025-08-31

Förvaltningsberättelse

Verksamheten

Allmänt om verksamheten

Verksamhet

SveMas datainsamling bygger i huvudsak på primärdata och genomförs med både kvantitativa och kvalitativa metoder. Undersökningar levereras via printmedia, webb, post, telefonintervjuer, paneler och personliga intervjuer ofta i väl optimerade metodkombinationer för maximal datakvalitet och träffsäkerhet. Den metodmässiga bredden ger hög flexibilitet och säkerställer att varje uppdrag kan genomföras med rätt design och precision.

Bolaget har en ledande position inom onlineundersökningar. Sverige Panelen är en central och strategisk tillgång i leveransmodellen och möjliggör snabba, skalbara och kvalitetssäkrade datainsamlingar. Målsättningen är att kunna leverera beslutsunderlag och rapporter inom 24 timmar. Panelstrukturen har under de senaste åren vidareutvecklats med förstärkt fokus på GDPR-efterlevnad, informationssäkerhet och respondentupplevelse.

SveMa driver ett stort antal paneler och barometrar i Sverige, bland annat VarumärkesBarometern, MarknadsBarometern, LäkarBarometern, PersonalBarometern, KundBarometern och KommunBarometern. Dessa etablerade mätplattformar utgör långsiktiga kunskapsresurser och ger uppdragsgivare tillgång till kontinuerliga jämförelsedata och marknadsinsikter.

Digital utveckling

Bolaget har under året fortsatt att investera i nya panelinitiativ, moderniserade datasystem och avancerade säkerhetslösningar för att möta ökade krav på integritet, kryptering och driftstabilitet.

Modernisering av användargränssnitt och tjänsteplattformar pågår löpande. Nästa generations digitala tjänsteplattform lanseras inom kort och erbjuder ett enhetligt, skalbart och framtidssäkert gränssnitt, fullt anpassat för GDPR och kommande regulatoriska och tekniska krav.

Utbildningsverksamhet

SveMa erbjuder kvalificerade utbildningar inom datainsamling, undersökningsmetodik och angränsande analysområden, och riktar sig till organisationer som vill stärka sin interna analys- och undersökningskompetens.

Omstrukturering inom koncernen 2025

Under 2025 har ägarfamiljen genomfört en strategisk omstrukturering av koncernen i syfte att ytterligare fokusera verksamheten, effektivisera resursanvändningen och stärka kärnaffären. Som en del av detta arbete har:

Ägarförhållanden SveMa AB är ett helägt dotterbolag till Strategic Market Research Institute AB (org.nr 556120-1178). Bolaget har sitt säte i Mölndal.

Väsentliga händelser under räkenskapsåret

Bolagets omstruktureing fortsätter

- resurser och kompetens omfördelats mellan systerbolag för optimal kapacitetsanvändning,
- den tidigare verksamheten i Ungern avvecklats enligt plan,
- produktion kopplad till pappersenkäter avslutats i linje med övergången till fullt digitala undersökningsflöden
- det norska dotterbolaget avyttrats i december 2025 för att koncentrera satsningarna till marknader och segment där SveMa har störst konkurrensfördelar.

Efter genomförd omstrukturering består organisationen av 10 medarbetare med hög specialistkompetens, fördelade mellan huvudkontoret i Mölndal och koncernens övriga svenska enheter.

Händelser efter räkenskapsåret

Det norska dotterbolaget har sålts.
Koncernen har fått ny ägare och VD

Flerårsöversikt

	2024/2025	2023/2024	2022/2023	2021/2022
Nettoomsättning	10 117 945	9 697 537	11 916 284	12 191 723
Resultat efter finansiella poster	34 400	42 114	-1 317 619	394 212
Soliditet %	23	59	32	31

Förändringar i eget kapital

	Aktiekapital	Reservfond	Balanserat resultat	Årets resultat
Belopp vid årets ingång	1 200 000	20 000	-1 026 751	20 898
			20 899	-20 898
Årets resultat				34 400
Belopp vid årets utgång	1 200 000	20 000	-1 005 852	34 400

Förändringar i eget kapital

Villkorade aktieägartillskott uppgår till:	2025-08-31	2024-08-31
	550 000	550 000

Resultatdisposition

Styrelsen föreslår att fritt eget kapital, kronor disponeras enligt följande:

Till årsstämmans förfogande står följande medel:

	2024-09-01- 2025-08-31
Balanserat resultat	-1 005 852
Årets resultat	34 400
Summa	-971 452

	2024-09-01- 2025-08-31
Disponeras för	
Balanseras i ny räkning	-971 452
Summa	-971 452

Bolagets resultat och ställning framgår av efterföljande resultat och balansräkningar med noter.

Resultaträkning

<i>Belopp i kr</i>	<i>Not</i>	<i>2024-09-01- 2025-08-31</i>	<i>2023-09-01- 2024-08-31</i>
Rörelseintäkter, lagerförändring m.m.			
Nettoomsättning		10 117 945	9 697 537
Förändringar av lager av produkter i arbete, färdiga varor och pågående arbete för annans räkning		-	323 896
Övriga rörelseintäkter		-18 682	-
Summa rörelseintäkter, lagerförändring m.m.		10 099 263	10 021 433
Rörelsekostnader			
Råvaror och förnödenheter		-174 661	-235 072
Övriga externa kostnader		-9 515 428	-9 441 251
Personalkostnader		-305 122	-269 506
Av- och nedskrivningar av materiella och immateriella anläggningstillgångar		-69 267	-33 760
Övriga rörelsekostnader		-	-674
Summa rörelsekostnader		-10 064 478	-9 980 263
Rörelseresultat		34 785	41 170
Finansiella poster			
Övriga ränteintäkter och liknande resultatposter		735	944
Räntekostnader och liknande resultatposter		-1 120	-
Summa finansiella poster		-385	944
Resultat efter finansiella poster		34 400	42 114
Bokslutsdispositioner			
Resultat före skatt		34 400	42 114
Skatter			
Skatt på årets resultat		-	-21 216
Årets resultat		34 400	20 898

Balansräkning

Belopp i kr	Not	2025-08-31	2024-08-31
TILLGÅNGAR			
Anläggningstillgångar			
Immateriella anläggningstillgångar			
Koncessioner, patent, licenser, varumärken samt liknande rättigheter		-	-
Summa immateriella anläggningstillgångar		-	-
Materiella anläggningstillgångar			
Inventarier, verktyg och installationer	2	216 582	108 310
Summa materiella anläggningstillgångar		216 582	108 310
Finansiella anläggningstillgångar			
Fordringar hos intresseföretag och gemensamt styrda företag		1 858 543	323 495
Summa finansiella anläggningstillgångar		1 858 543	323 495
Summa anläggningstillgångar		2 075 125	431 805
Omsättningstillgångar			
Kortfristiga fordringar			
Kundfordringar		658 596	-
Fordringar hos intresseföretag och gemensamt styrda företag		195 708	633 166
Övriga fordringar		362 708	154 679
Förutbetalda kostnader och upplupna intäkter		1	-
Summa kortfristiga fordringar		1 217 013	787 845
Kortfristiga placeringar			
Andelar i koncernföretag		185 158	-
Summa kortfristiga placeringar		185 158	-
Kassa och bank			
Kassa och bank		45 548	71 005
Summa kassa och bank		45 548	71 005
Summa omsättningstillgångar		1 447 719	858 850
SUMMA TILLGÅNGAR		3 522 844	1 290 655

2026031300807

Balansräkning

Belopp i kr	Not	2025-08-31	2024-08-31
EGET KAPITAL OCH SKULDER			
Eget kapital			
<i>Bundet eget kapital</i>			
Aktiekapital		1 200 000	1 200 000
Reservfond		20 000	20 000
Summa bundet eget kapital		1 220 000	1 220 000
<i>Fritt eget kapital</i>			
Balanserat resultat		-455 852	-476 751
Årets resultat		34 400	20 898
Summa fritt eget kapital		-421 452	-455 853
Summa eget kapital		798 548	764 147
Långfristiga skulder			
Övriga skulder		1 070 133	-
Summa långfristiga skulder		1 070 133	-
Kortfristiga skulder			
Övriga skulder till kreditinstitut		295 857	293 732
Förskott från kunder		100 000	-
Leverantörsskulder		179 774	48 674
Skulder till koncernföretag		465 768	170 879
Skatteskulder		16 790	13 222
Övriga skulder		257 722	-
Upplupna kostnader och förutbetalda intäkter		338 252	1
Summa kortfristiga skulder		1 654 163	526 508
SUMMA EGET KAPITAL OCH SKULDER		3 522 844	1 290 655

2026031300808

Noter

Belopp i kr om inget annat anges.

Not 1 Redovisningsprinciper

Årsredovisningen är upprättad i enlighet med årsredovisningslagen och Bokföringsnämndens allmänna råd (BFNAR 2016:10) om årsredovisning i mindre företag.

Definition av nyckeltal

Nettoomsättning

Rörelsens huvudintäkter, fakturerade kostnader, sidointäkter samt intäktskorrigeringar.

Resultat efter finansiella poster

Resultat efter finansiella intäkter och kostnader, men före skatter.

Soliditet

(Totalt eget kapital + (100 % - aktuell bolagsskattesats) * obeskattade reserver) / Totala tillgångar.

Not 2 Inventarier, verktyg och installationer

	2025-08-31	2024-08-31
Akkumulerade anskaffningsvärden:		
-Vid årets början	2 254 525	2 254 525
-Nyanskaffningar	177 539	-
Vid årets slut	2 432 064	2 254 525
Akkumulerade avskrivningar enligt plan:		
-Vid årets början	-2 146 215	-2 112 455
-Årets avskrivning anskaffningsvärden	-69 267	-33 760
Vid årets slut	-2 215 482	-2 146 215
Redovisat värde vid årets slut	216 582	108 310

Not 3 Andelar i koncernföretag

2025-08-31

2024-08-31

Akkumulerade anskaffningsvärden:

Redovisat värde vid årets slut

Andelar i dotterföretagen har skrivits ned föregående år.

Det underska Bolaget håller på att likvideras, beräknas slutföras under våren 2025


Specifikation av bolagets innehav av aktier och andelar i koncernföretag

<i>Dotterföretag / Org nr / Säte</i>	<i>Antal andelar</i>	<i>i %</i>	<i>Redovisat värde</i>
NorMa Nordiska Markedsundersökelse AS	100	100	

2026031300810

Underskrifter

Årsredovisningens innehåll bestämdes 2026-02-26

 26/2-2026
Eva Norberg Datum
Styrelseledamot

2026031300811