

# Årsredovisning

för

## FG Intressenter Fastighets AB

559311-1940

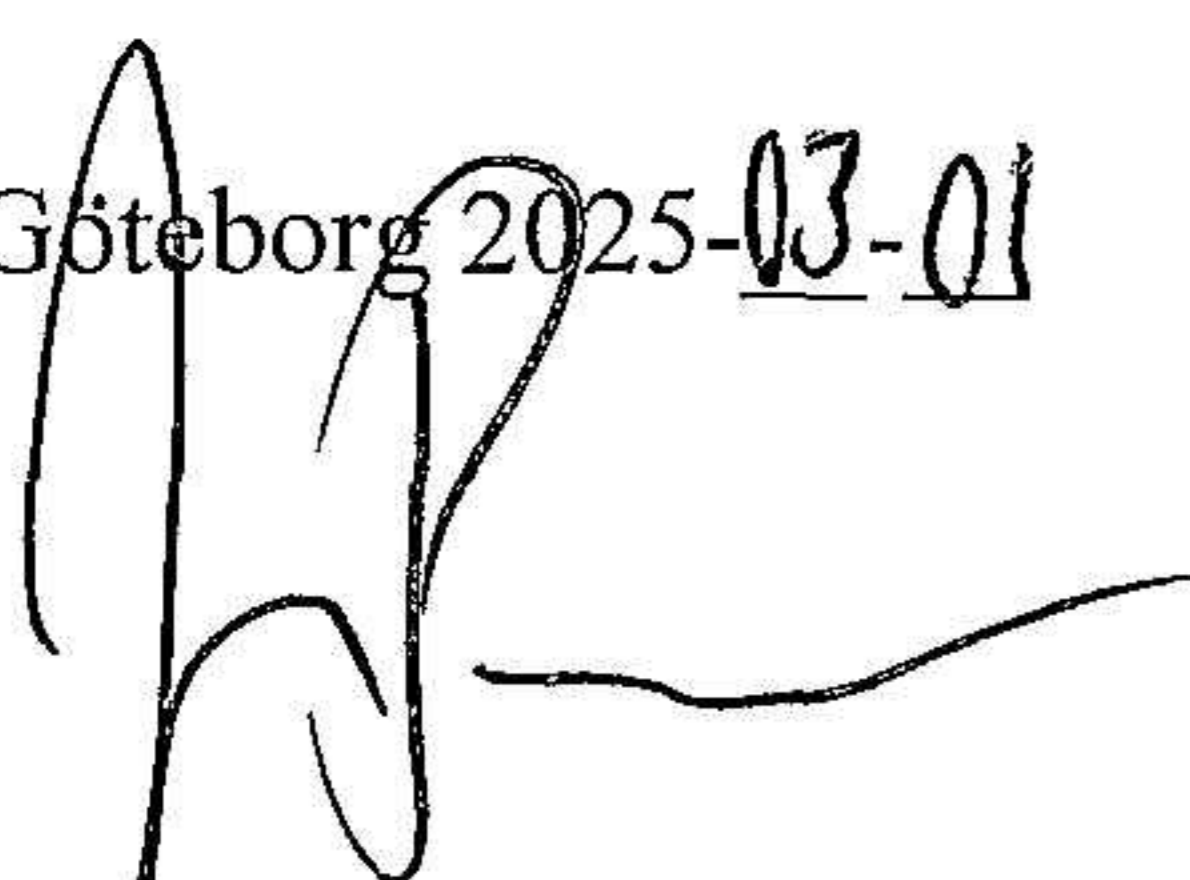
Räkenskapsåret

2024

### Fastställelseintyg

Undertecknad styrelseledamot i FG Intressenter Fastighets AB intygar, dels att denna kopia av årsredovisningen stämmer överens med originalet, dels att resultaträkningen och balansräkningen i årsredovisningen har fastställts på årsstämma 2025-03-01. Årsstämman beslutade att godkänna styrelsens förslag till resultatdisposition.

Göteborg 2025-03-01



Jonas Persson

**Årsredovisning**  
för  
**FG Intressenter Fastighets AB**  
559311-1940

Räkenskapsåret  
2024

**Innehållsförteckning**

Förvaltningsberättelse	1,2
Resultaträkning	3
Balansräkning	4,5
Noter	6

Styrelsen för FG Intressenter Fastighets AB avger följande årsredovisning för räkenskapsåret 2024.

Årsredovisningen är upprättad i svenska kronor, SEK. Om inte annat särskilt anges, redovisas alla belopp i hela kronor (kr). Uppgifter inom parentes avser föregående år.

## Förvaltningsberättelse

### Verksamheten

#### *Allmänt om verksamheten*

Föremålet för bolagets verksamhet är att äga och förvalta fast egendom.

Företaget har sitt säte i GÖTEBORG.

#### *Väsentliga händelser under räkenskapsåret*

Inga väsentliga händelser under räkenskapsåret.

<b>Flerårsöversikt (Tkr)</b>	<b>2024</b>	<b>2023</b>	<b>2022</b>	<b>2021</b> (9 mån)
Nettoomsättning	0	0	0	0
Resultat efter finansiella poster	-5	-5	-11	-70
Soliditet (%)	100,0	100,0	100,0	100,0

### Förändringar i eget kapital

	<b>Aktie- kapital</b>	<b>Aktieägar tillskott</b>	<b>Balanserat resultat</b>	<b>Årets resultat</b>	<b>Totalt</b>
Belopp vid årets ingång	25 000	5 800 000	-80 858	-4 682	5 739 460
Disposition enligt beslut av årsstämman:					
Balanseras i ny räkning			-4 682	4 682	0
Årets resultat				-4 666	-4 666
<b>Belopp vid årets utgång</b>	<b>25 000</b>	<b>5 800 000</b>	<b>-85 540</b>	<b>-4 666</b>	<b>5 734 794</b>

Villkorade, ännu ej återbetalade aktieägartillskott uppgår per balansdagen till 5 800 000 kr

### Resultatdisposition

Styrelsen föreslår att till förfogande stående vinstmedel (kronor):

balanserad vinst	5 714 460
årets förlust	-4 666
	<b>5 709 794</b>

disponeras så att	
i ny räkning överföres	5 709 794
	<b>5 709 794</b>

Företagets resultat och ställning i övrigt framgår av efterföljande resultat- och balansräkning med noter.

## Resultaträkning

Not

2024-01-01  
-2024-12-31

2023-01-01  
-2023-12-31

### Rörelseintäkter, lagerförändringar m. m.

Övriga rörelseintäkter

835

933

**Summa rörelseintäkter, lagerförändringar m.m.**

**835**

**933**

### Rörelsekostnader

Övriga externa kostnader

-15 582

-14 205

**Summa rörelsekostnader**

**-15 582**

**-14 205**

**Rörelseresultat**

**-14 747**

**-13 272**

### Finansiella poster

Övriga ränteintäkter och liknande resultatposter

10 081

8 591

Räntekostnader och liknande resultatposter

0

-1

**Summa finansiella poster**

**10 081**

**8 590**

**Resultat efter finansiella poster**

**-4 666**

**-4 682**

**Resultat före skatt**

**-4 666**

**-4 682**

**Årets resultat**

**-4 666**

**-4 682**

<b>Balansräkning</b>	<b>Not</b>	<b>2024-12-31</b>	<b>2023-12-31</b>
<b>TILLGÅNGAR</b>			
<b>Anläggningstillgångar</b>			
<i>Finansiella anläggningstillgångar</i>			
Andelar i koncernföretag	2	4 909 475	4 909 475
<b>Summa finansiella anläggningstillgångar</b>		<b>4 909 475</b>	<b>4 909 475</b>
<b>Summa anläggningstillgångar</b>		<b>4 909 475</b>	<b>4 909 475</b>
<b>Omsättningstillgångar</b>			
<i>Kortfristiga fordringar</i>			
Fordringar hos koncernföretag	3	523 000	523 000
<b>Summa kortfristiga fordringar</b>		<b>523 000</b>	<b>523 000</b>
<i>Kassa och bank</i>			
Kassa och bank		302 319	306 985
<b>Summa kassa och bank</b>		<b>302 319</b>	<b>306 985</b>
<b>Summa omsättningstillgångar</b>		<b>825 319</b>	<b>829 985</b>
<b>SUMMA TILLGÅNGAR</b>		<b>5 734 794</b>	<b>5 739 460</b>

## Balansräkning

Not

2024-12-31

2023-12-31

### EGET KAPITAL OCH SKULDER

#### Eget kapital

##### *Bundet eget kapital*

Aktiekapital

25 000

25 000

**Summa bundet eget kapital**

**25 000**

**25 000**

##### *Fritt eget kapital*

Balanserat resultat

5 714 460

5 719 142

Årets resultat

-4 666

-4 682

**Summa fritt eget kapital**

**5 709 794**

**5 714 460**

**Summa eget kapital**

**5 734 794**

**5 739 460**

**SUMMA EGET KAPITAL OCH SKULDER**

**5 734 794**

**5 739 460**

## Noter

### Not 1 Redovisningsprinciper

#### Allmänna upplysningar

Årsredovisningen är upprättad i enlighet med årsredovisningslagen och Bokföringsnämndens allmänna råd (BFNAR 2016:10) om årsredovisning i mindre företag.


### Not 2 Andelar i koncernföretag

	2024-12-31	2023-12-31
Ingående anskaffningsvärden	4 909 475	4 909 475
Utgående ackumulerade anskaffningsvärden	4 909 475	4 909 475
Utgående redovisat värde	4 909 475	4 909 475

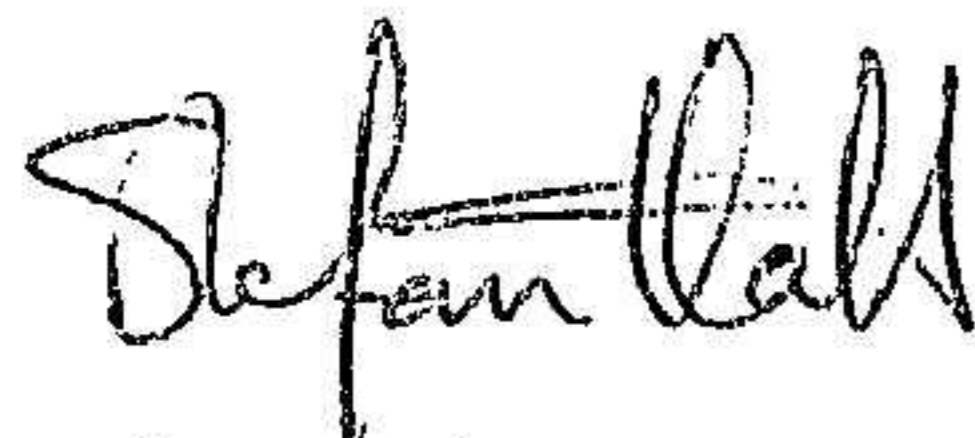
### Not 3 Fordringar hos koncernföretag

	2024-12-31	2023-12-31
Ingående anskaffningsvärden	523 000	523 000
Utgående ackumulerade anskaffningsvärden	523 000	523 000
Utgående redovisat värde	523 000	523 000


Göteborg 2025-03-01



Jonas Persson  
Ordförande



Stefan Hall



Joakim Blaschke

