

# Årsredovisning och koncernredovisning Alltransport i Östergötland AB

Org nr 556546-9300

Räkenskapsår 2023-01-01 - 2023-12-31



## Fastställelseintyg

Undertecknad styrelseledamot intygar att resultaträkningen och balansräkningen i årsredovisningen för moderbolaget samt koncernresultaträkningen och koncernbalansräkningen har fastställts på årsstämma den 20 april 2024.  
Årsstämman beslöt att godkänna styrelsens förslag till resultatdisposition.

Jag intygar också att innehållet i årsredovisningen och revisionsberättelsen stämmer överens med originalen.

Norrköping den 20 april 2024

Margareta Ryderstedt

## Årsredovisning och koncernredovisning

för räkenskapsåret 2023-01-01 - 2023-12-31

Styrelsen och verkställande direktören för Alltransport i Östergötland AB avger härmed följande årsredovisning och koncernredovisning.

Innehåll	Sida
Förvaltningsberättelse	3
Koncernen	
Resultaträkning	7
Balansräkning	8
Rapport över förändringar i eget kapital	10
Kassaflödesanalys	11
Moderföretaget	
Resultaträkning	12
Balansräkning	13
Rapport över förändringar i eget kapital	15
Kassaflödesanalys	16
Tilläggsupplysningar	
Redovisningsprinciper m.m.	17
Noter	21

Styrelsens säte: Norrköping

Företagets redovisningsvaluta: Svenska kronor (SEK).

Alla belopp redovisas, om inte annat anges, i tusentals kronor (tkr).

q ↓

## Förvaltningsberättelse

### Information om verksamheten

Företaget bedriver transportförmedling med ca 150 åkerier och entreprenadmaskinföretag som transportörer och ägare.

Bolaget är moderbolag till de helägda dotterbolagen Sanero AB, Alltransport i Östergötland Fastighets AB samt S-O Wilssons Åkeri AB.

### Väsentliga händelser under räkenskapsåret- Omsättning och resultat 2023

Koncernens samlade omsättning minskade under 2023 med 3% jämfört med 2022 vilket i allt väsentligt förklaras av ett lägre drivmedelspris i förhållande till föregående år. Tillväxten har under året påverkats av framförallt en kraftig inbromsning inom byggsektorn andra halvåret 2023 med delvis lägre volymer inom vissa områden som följd. Trots denna inbromsning har samtliga våra affärsområden sammantaget bibehållit eller kompenserat för minskade volymer med nya kunduppdrag inom områden där vi upplevt fortsatt tillväxt konjunkturen till trots. Moderbolagets drivmedelsförsäljning har under 2023 minskat med 36 Mkr som resultat av ett lägre drivmedelspris.

Under 2023 har verksamheterna inom dotterbolagen Sanero AB, samt S-O Wilssons Åkeri AB sammantaget uppvisat en stabil omsättning i förhållande till 2022, 128 Mkr (127).

I partnerskap med flera av våra kunder och leverantörer har Alltransport under 2023 vid flera tillfällen uppmärksammat i samband med flera stora satsningar gällande övergång till såväl fossilfri som emissionsfri tung trafik. Under 2023 har även en stor investering i en publik laddstation för tung trafik i egen regi påbörjats. Laddstationen kommer när den står klar 2024 utgöra en viktig nyckel i vårt arbete att fortsatt möta våra kunders krav på en framtida övergång till fossil- och emissionsfria transporter.

I enlighet med den budget som fastställts för 2023 har vinstnivån i moderbolag och koncern sänkts i förhållande till 2022. För att delvis möta de kostnadsökningar som drabbat våra leverantörer under 2023 som en följd av inflation och räntehöjningar har Alltransport även under en period reducerat provisionsuttagen med 50% och därigenom sänkt resultatet till förmån för de leverantörer som äger transportmedlen. Att Alltransport har transportörer med god överlevnadsförmåga är en förutsättning för fortsatt framgångsrik verksamhet. Av årets resultat utgörs 6,9 Mkr av resultat från de affärsdrivande dotterbolagen S-O Wilssons Åkeri AB samt Sanero AB. Resultatet efter finansiella poster uppgår i moderbolaget till 28,2 Mkr (14,0 Mkr 2022).

Under 2023 har en rad investeringar i övrigt genomförts inom koncernen. Investeringar har dels skett i våra egna fastigheter, dels i en fortsatt utökning tillsammans med utbyten av maskin- och fordonsparken i dotterbolagen Sanero AB samt Wilssons Åkeri AB inte minst för att möta nya miljö- och kundkrav. Moderbolaget har under året fortsatt att investera i efterfordon för att möta ökade kundvolymer på containersidan.

Inom Alltransport AB har verksamheten under året bedrivits i tre olika affärsområden, Bygg & Entreprenad, Logistik, Bio & Miljö samt Drivmedel. Samtliga affärsområden har 2023 upplevt en hög aktivitet och efterfrågan på marknaden.

q l

## Personal

Alltransport ska vara en attraktiv arbetsgivare som skapar engagemang, ger arbetsglädje och möjlighet till personlig utveckling. Koncernen ska sätta människan i centrum och skapa goda förutsättningar för organisationen att utvecklas.

För att organisationen ska kunna möta framtiden med nya krav och förändringar krävs det ett starkt ledarskap och ett engagerat medarbetarskap. Det är också avgörande att personalen har rätt kompetens för att kunna möta framtida krav från kunder och andra intressenter till Alltransport.

Samtliga anställda berörs av kollektivavtal för att säkerställa goda anställningsförhållanden. Kollektivavtal är tecknat mellan Alltransport i Östergötland AB och respektive arbetsgivareförbund; Maskinentreprenörerna, Sveriges Byggindustrier, Biltrafikens Arbetsgivareförbund och Motorbranschens Arbetsgivareförbund.

## Förväntad framtida utveckling

Östergötland och Sörmland utgör tillväxtområden i Sverige vilket ger oss stora möjligheter att hitta nya affärer. Stora projekt såsom Ostlänken, utbyggnaden av Norrköping genom bl.a. bygget av inre hamnen tillsammans med stora anläggningsprojekt på Händelö och utmed E4an har startat och kommer att pågå kommande 15-20 år. Vi ser även en fortsatt satsning på vår sjöcontainersida, fortsatt tillväxt av våra verksamheter i Östergötland och Sörmland samt inom våra verksamhetsområden Biotransport och Industri. Efterfrågan på koncernens samlade tjänster bedöms som fortsatt hög och därmed även våra möjligheter till fortsatt god och lönsam tillväxt även om konjunkturen medför en tillfälligt lugnare period.

### **Utveckling av konjunktur och hög inflationstakt**

Den kraftiga inbromsningen i konjunkturen som skett under andra halvan av 2023 förväntas få en stor påverkan på de delar av vår verksamhet som är inriktad främst mot byggsektorn. Även de av våra kunder som möter volymminskningar till följd av svagare privatkonsumtion kommer under en period att i hög grad påverka vår egen verksamhet.

Kraftigt ökade driftskostnader såsom för el, förbrukningsmaterial och reservdelar, har tillsammans med utgifter för investeringar samt finansieringskostnader till följd av en stigande inflation och fortsatta oroligheter på olika håll runt om i världen, kraftigt fördyrat vår egen, men även våra leverantörers verksamheter.

En stor utmaning ligger i att lyckas kompensera våra transportörer för dessa kostnader i kombination med effektivisering och fortsatt utveckling av nya innovativa transportlösningar.

Alltransportkoncernen står väl rustade finansiellt för att möta en svagare konjunktur 2024.

## Väsentliga risker och osäkerhetsfaktorer

### *Risker kopplade till projekt och fastprisarbeten*

Förutom sedvanliga affärsrisker finns exponering genom de fastprisavtal som tecknas som en del i affärsverksamheten i såväl moder- som dotterbolag. I de fall fastprisobjekt/projekt utförs med garantiåtaganden görs avsättningar för detta i räkenskaper under garantitiden för att begränsa framtida ekonomiska risker.

### *Kreditrisk*

Av koncernens tillgångar utgörs 41% av kundfordringar. Koncernen utsätts därigenom för kreditrisk, dvs risk för att kunder inte kan fullfölja sin skyldighet att betala fakturor för tjänster som utförts. För att minimera risken har koncernen väl utformade rutiner för kreditbedömning, regelbunden uppföljning av fordringar och kravrutiner samt tillämpning av kreditlimits. Koncernen har under räkenskapsåret inte drabbats av några väsentliga kundförluster.

e l

#### *Likviditetsrisk*

Då moderbolaget till övervägande del ersätter anslutna transportörer genom avräkningsutbetalningar 2 gånger per månad är koncernens likviditet utsatt för stora svängningar. För att säkerställa en god likviditet finns bra rutiner för likviditetsplanering och uppföljning av betalningsströmmar. Koncernens likviditet har under året varit god och förväntas vara så även under 2024.

### **Hållbarhetsarbete och miljöpåverkan**

Balans mellan ekonomi, kvalitet, miljö och sociala frågor är förutsättningar för ett hållbart företagande. Alltransports syn på dessa frågor återspeglas i vår affärsplan med koncernövergripande mål, policys och riktlinjer.

Miljövänligare transporter och koldioxidproblematiken har varit aktuella frågor i många år. Ett proaktivt arbete inom hållbarhetsområdet är i många fall ett tydligt kundkrav och idag en förutsättning för att kunna agera och överleva på marknaden. Med nya fossilfria bränslen har Alltransport påtagligt minskat sin miljöpåverkan.

Alltransport sammanfattar sitt samhällsansvar i en särskild hållbarhetsrapport. Rapporten finns tillgänglig på vår hemsida [www.alltransport.se](http://www.alltransport.se)

Bolaget har fyra anmälningspliktiga verksamheter enligt Miljöbalken; tvättanläggningar för fordon, tankanläggningar för diesel, täktverksamhet samt mellanlagring av farligt avfall.

Tvätthallen i Norrköping är en anmälningspliktig anläggning enligt Miljöbalken som årligen lämnar miljörapport till Miljö- och hälsoskyddskontoret.

Hanteringen av tankanläggningar för diesel berörs av lagen om skydd mot olyckor samt lagen och förordningen om brandfarliga och explosiva varor och för detta finns tillstånd för verksamheten som också är anmälningspliktig till Miljö- och hälsoskyddskontoret.

I Alltransports tjänsteutbud ingår mellanlagring och omhändertagning av både farligt avfall och icke farligt avfall som är tillståndspliktiga verksamheter enligt Miljöbalken. Rapport lämnas till Miljö- och hälsoskyddskontoret.

Förutom detta har Alltransport två tillstånd till täktverksamhet i Norrköpings kommun samt i Valdemarsvik kommun. Produktions- och miljörapport lämnas årligen.

f l

### Flerårsöversikt koncernen

	2023	2022	2021	2020
Nettoomsättning (tkr)	1 086 272	1 120 441	937 074	781 890
Resultat efter finansiella poster (tkr)	17 387	25 206	20 450	14 779
Balansomslutning (tkr)	319 725	312 638	275 638	264 206
Soliditet (%)	46%	44%	43%	40%
Antal anställda	130	133	129	129

### Flerårsöversikt moderföretaget

	2023	2022	2021	2020
Nettoomsättning (tkr)	974 905	1 010 026	837 654	686 999
Resultat efter finansiella poster (tkr)	28 221	13 958	11 001	4 632
Balansomslutning (tkr)	219 139	212 527	181 082	183 409
Soliditet (%)	49%	40%	41%	37%
Antal anställda	45	49	47	44

### Förslag till resultatdisposition

Styrelsen föreslår att till förfogande stående vinstmedel

Balanserat resultat	45 684 277
Årets resultat	25 819 971
	<b>71 504 248</b>

disponeras så att

till aktieägare utdelas ( 15 kronor per aktie)	2 828 880
i ny räkning överföres	68 675 368
	<b>71 504 248</b>

↙ ↘

**Koncernens resultaträkning**

		2023-01-01 -2023-12-31	2022-01-01 -2022-12-31
	Not		
Nettoomsättning	1	1 086 272	1 120 441
Övriga rörelseintäkter		1 147	2 774
		<b>1 087 419</b>	<b>1 123 215</b>
<i>Rörelsens kostnader</i>			
Transporttjänster och varor		-927 814	-951 538
Övriga externa kostnader	3,4	-18 881	-25 861
Personalkostnader	5	-106 615	-104 291
Avskrivningar och nedskrivningar (samt återföring därav) av materiella och immateriella anläggningstillgångar	8,9,10,11,12	-15 195	-14 781
Övriga rörelsekostnader		0	-106
		<b>-1 068 505</b>	<b>-1 096 577</b>
<b>Rörelseresultat</b>		<b>18 914</b>	<b>26 638</b>
<i>Resultat från finansiella poster</i>			
Övriga ränteintäkter och liknande resultatposter	6	1 452	187
Räntekostnader och liknande resultatposter		-2 979	-1 619
		<b>-1 527</b>	<b>-1 432</b>
<b>Resultat efter finansiella poster</b>		<b>17 387</b>	<b>25 206</b>
Skatt på årets resultat	7	-3 747	-4 117
<b>Årets resultat</b>		<b>13 640</b>	<b>21 089</b>

e v

**Koncernens balansräkning**

	Not	2023-12-31	2022-12-31
<b>TILLGÅNGAR</b>			
<b>Anläggningstillgångar</b>			
<i>Immateriella anläggningstillgångar</i>			
Balanserade utgifter för utvecklingsarbeten	8	668	997
Koncessioner, patent, licenser, varumärken samt liknande rättigheter	9	0	0
Goodwill	10	0	0
		<b>668</b>	<b>997</b>
<i>Materiella anläggningstillgångar</i>			
Byggnader och mark	11	66 119	66 389
Inventarier, verktyg och installationer	12	64 923	64 486
Pågående nyanläggningar och förskott avseende materiella anläggningstillgångar	13	1 750	114
		<b>132 792</b>	<b>130 989</b>
<i>Finansiella anläggningstillgångar</i>			
Ägarintressen i övriga företag	14	135	136
Andra långfristiga fordringar	15	718	1 151
		<b>853</b>	<b>1 287</b>
<b>Summa anläggningstillgångar</b>		<b>134 313</b>	<b>133 273</b>
<b>Omsättningstillgångar</b>			
<i>Varulager m.m.</i>			
Färdiga varor och handelsvaror		3 024	6 134
		<b>3 024</b>	<b>6 134</b>
<i>Kortfristiga fordringar</i>			
Kundfordringar		131 266	141 849
Övriga fordringar		7 197	4 551
Upparbetad men ej fakturerad intäkt	17	2 865	3 773
Förutbetalda kostnader och upplupna intäkter		2 594	2 145
		<b>143 922</b>	<b>152 318</b>
<i>Kassa och bank</i>	19	38 466	20 913
<b>Summa omsättningstillgångar</b>		<b>185 412</b>	<b>179 365</b>
<b>SUMMA TILLGÅNGAR</b>		<b>319 725</b>	<b>312 638</b>

e l

Koncernens balansräkning

	Not	2023-12-31	2022-12-31
<b>EGET KAPITAL OCH SKULDER</b>			
<b>Eget kapital</b>			
Aktiekapital	23	18 859	18 859
Annat eget kapital		116 164	97 904
Årets resultat		13 640	21 089
<b>Eget kapital hänförligt till moderföretagets aktieägare</b>		<b>148 663</b>	<b>137 852</b>
<b>Avsättningar</b>			
Uppskjuten skatteskuld	16	19 355	17 728
Övriga avsättningar		5 621	6 535
		<b>24 976</b>	<b>24 263</b>
<b>Långfristiga skulder</b>			
Checkräkningskredit	19	0	0
Skulder till kreditinstitut	18	39 263	39 048
Skulder avseende finansiella leasingavtal	18	3 321	3 330
		<b>42 584</b>	<b>42 378</b>
<b>Kortfristiga skulder</b>			
Skulder till kreditinstitut	18	8 695	7 287
Leverantörsskulder		68 183	68 109
Aktuella skatteskulder		152	1 899
Skulder avseende finansiella leasingavtal	18	1 172	1 389
Övriga skulder		6 526	7 810
Fakturerad men ej upparbetad intäkt	17	0	1 592
Upplupna kostnader och förutbetalda intäkter	20	18 774	20 059
		<b>103 502</b>	<b>108 145</b>
<b>SUMMA EGET KAPITAL OCH SKULDER</b>		<b>319 725</b>	<b>312 638</b>

Rapport över förändringar i koncernens egna kapital

	Aktiekapital	Annat eget kapital	Årets resultat	Totalt
Ingående balans 2022-01-01	18 859	85 135	15 598	119 592
<i>Transaktioner med ägare:</i>				
Lämnad utdelning	0	-2 829	0	-2 829
Omföring föregående års resultat		15 598	-15 598	0
Årets resultat			21 089	21 089
<b>Utgående balans 2022-12-31</b>	<b>18 859</b>	<b>97 904</b>	<b>21 089</b>	<b>137 852</b>
<i>Transaktioner med ägare:</i>				
Lämnad utdelning	0	-2 829	0	-2 829
Omföring föregående års resultat	0	21 089	-21 089	0
Årets resultat	0	0	13 640	13 640
<b>Utgående balans 2023-12-31</b>	<b>18 859</b>	<b>116 164</b>	<b>13 640</b>	<b>148 663</b>

**Koncernens kassaflödesanalys**

		2023-01-01	2022-01-01
	Not	-2023-12-31	-2022-12-31
<b>Den löpande verksamheten</b>			
Rörelseresultat		18 914	26 638
Justering för poster som inte ingår i kassaflödet:			
Avskrivningar och nedskrivningar	8,9,10,11,12	15 195	14 781
varav avskrivningar avseende redovisad finansiell leasing som utgjort kassaflöde i form av operationell leasing		-1 386	-1 307
Resultat vid försäljning av anläggningstillgångar		-407	-956
Övrig avsättning		-914	2 274
		<b>31 402</b>	<b>41 430</b>
Erhållen ränta		1 452	187
Erlagd ränta		-2 979	-1 619
Betald inkomstskatt		-2 120	-3 756
<b>Kassaflöde från den löpande verksamheten före förändringar av rörelsekapital</b>		<b>27 755</b>	<b>36 242</b>
Förändringar i rörelsekapital			
Förändring av varulager		3 110	-47
Förändring av kundfordringar		10 583	-20 506
Förändring av övriga kortfristiga fordringar		-2 187	-2 920
Förändring av leverantörsskulder		74	7 917
Förändring av övriga kortfristiga rörelseskulder		-5 908	5 548
<b>Kassaflöde från den löpande verksamheten</b>		<b>33 427</b>	<b>26 234</b>
<i>Investeringsverksamheten</i>			
Förvärv av materiella anläggningstillgångar 1)	11,12,13	-15 631	-21 805
Försäljning av materiella anläggningstillgångar		529	2 394
Förändring av övriga finansiella anläggningstillgångar		434	-1 151
<b>Kassaflöde från investeringsverksamheten</b>		<b>-14 668</b>	<b>-20 562</b>
<i>Finansieringsverksamheten</i>			
Erhållen utdelning		0	0
Upptagna lån		12 891	16 496
Amortering av skuld		-11 268	-13 923
Utbetald utdelning		-2 829	-2 829
<b>Kassaflöde från finansieringsverksamheten</b>		<b>-1 206</b>	<b>-256</b>
<b>Arets kassaflöde</b>		<b>17 553</b>	<b>5 416</b>
<b>Likvida medel vid årets början</b>		<b>20 913</b>	<b>15 497</b>
<b>Likvida medel vid årets slut</b>	19	<b>38 466</b>	<b>20 913</b>

1) Investeringarna har i kassaflödet reducerats med 1 979 tkr (1 818 tkr) avs. redovisad finansiell leasing som ej medfört kassaflöde.

*e l*

**Moderföretagets resultaträkning**

		2023-01-01	2022-01-01
	Not	-2023-12-31	-2022-12-31
Nettoomsättning	1,2	974 905	1 010 026
Övriga rörelseintäkter		638	1 161
		<b>975 543</b>	<b>1 011 187</b>
<i>Rörelsens kostnader</i>			
Transporttjänster och varor	2	-900 148	-926 649
Övriga externa kostnader	3,4	-19 468	-22 276
Personalkostnader	5	-44 385	-43 662
Avskrivningar och nedskrivningar (samt återföring därav) av materiella och immateriella anläggningstillgångar	8,11,12	-4 465	-4 032
Övriga rörelsekostnader		0	-29
		<b>-968 466</b>	<b>-996 648</b>
<b>Rörelseresultat</b>		<b>7 077</b>	<b>14 539</b>
<i>Resultat från finansiella poster</i>	6		
Resultat från andelar i koncernföretag		21 150	0
Övriga ränteintäkter och liknande resultatposter		1 414	184
Räntekostnader och liknande resultatposter		-1 420	-765
		<b>21 144</b>	<b>-581</b>
<b>Resultat efter finansiella poster</b>		<b>28 221</b>	<b>13 958</b>
Bokslutsdispositioner	21	-1 061	-4 896
<b>Resultat före skatt</b>		<b>27 160</b>	<b>9 062</b>
Skatt på årets resultat	7	-1 340	-1 386
<b>Årets resultat</b>		<b>25 820</b>	<b>7 676</b>

e v

**Moderföretagets balansräkning**

**Not 2023-12-31 2022-12-31**

**TILLGANGAR**

**Anläggningstillgångar**

*Immateriella anläggningstillgångar*

Balanserade utgifter för utvecklingsarbeten	8	668	997
		<b>668</b>	<b>997</b>

*Materiella anläggningstillgångar*

Byggnader och mark	11	955	1 161
Inventarier, verktyg och installationer	12	15 412	14 640
Pågående nyanläggningar och förskott	13	1 198	114
		<b>17 565</b>	<b>15 915</b>

*Finansiella anläggningstillgångar*

Andelar i koncernföretag	22	38 213	41 064
Ägarintressen i övriga företag	14	135	136
Uppskjuten skattefordran	16	810	1 232
Andra långfristiga fordringar	15	718	1 151
		<b>39 876</b>	<b>43 583</b>

**Summa anläggningstillgångar**

**58 109 60 495**

**Omsättningstillgångar**

*Varulager m.m.*

Färdiga varor och handelsvaror		370	3 306
		<b>370</b>	<b>3 306</b>

*Kortfristiga fordringar*

Kundfordringar		117 222	124 046
Fordringar hos koncernföretag		457	0
Övriga fordringar		3 171	2 325
Upparbetad men ej fakturerad intäkt	17	0	520
Förutbetalda kostnader och upplupna intäkter		1 344	923
		<b>122 194</b>	<b>127 814</b>

*Kassa och bank*

19 38 466 20 912

**Summa omsättningstillgångar**

**161 030 152 032**

**SUMMA TILLGANGAR**

**219 139 212 527**

*Handwritten initials*

**Moderföretagets balansräkning**

	Not	2023-12-31	2022-12-31
<b>EGET KAPITAL OCH SKULDER</b>			
<b>Eget kapital</b>	23		
<i>Bundet eget kapital</i>			
Aktiekapital		18 859	18 859
Reservfond		3 341	3 341
		<b>22 200</b>	<b>22 200</b>
<i>Fritt eget kapital</i>			
Balanserat resultat		45 684	40 837
Årets resultat		25 820	7 676
		<b>71 504</b>	<b>48 513</b>
<b>Summa eget kapital</b>		<b>93 704</b>	<b>70 713</b>
<b>Obeskattade reserver</b>	24	<b>16 939</b>	<b>15 878</b>
<b>Avsättningar</b>	16		
Övriga avsättningar		3 950	5 160
		<b>3 950</b>	<b>5 160</b>
<b>Långfristiga skulder</b>	18		
Checkräkningskredit	19	0	0
Skulder till kreditinstitut	18	3 438	2 244
		<b>3 438</b>	<b>2 244</b>
<b>Kortfristiga skulder</b>			
Skulder till kreditinstitut	18	1 339	994
Leverantörsskulder		62 096	63 020
Skulder till koncernföretag		26 714	40 698
Aktuella skatteskulder		0	1 846
Övriga skulder		2 342	1 842
Fakturerad men ej upparbetad intäkt	17	0	0
Upplupna kostnader och förutbetalda intäkter	20	8 617	10 132
		<b>101 108</b>	<b>118 532</b>
<b>SUMMA EGET KAPITAL OCH SKULDER</b>		<b>219 139</b>	<b>212 527</b>

a

2024042506186

Rapport över förändringar i moderföretagets egna kapital

	<i>Bundet eget kapital</i>		<i>Fritt eget kapital</i>	
	Aktie- kapital	Reserv- fond	Balanserat resultat	Årets resultat
Ingående balans 2022-01-01	18 859	3 341	37 588	6 077
Omföring resultat föregående	0	0	6 077	-6 077
<i>Transaktioner med ägare:</i>				
Lämnad utdelning	0	0	-2 829	0
Årets resultat	0	0	0	7 676
<b>Utgående balans 2022-12-31</b>	<b>18 859</b>	<b>3 341</b>	<b>40 836</b>	<b>7 676</b>
Omföring resultat föregående	0	0	7 676	-7 676
<i>Transaktioner med ägare:</i>				
Lämnad utdelning	0	0	-2 828	0
Årets resultat	0	0	0	25 820
<b>Utgående balans 2023-12-31</b>	<b>18 859</b>	<b>3 341</b>	<b>45 684</b>	<b>25 820</b>

r ✓

**Moderföretagets kassaflödesanalys**

		2023-01-01 -2023-12-31	2022-01-01 -2022-12-31
<b>Den löpande verksamheten</b>			
Rörelseresultat		7 077	14 539
Justeringar för poster som inte ingår i kassaflödet			
Avskrivningar och nedskrivningar	8,11,12	4 465	4 032
Resultat vid försäljning av inventarier		-2	-921
Övrig avsättning		-1 210	1 849
		<b>10 330</b>	<b>19 499</b>
Erhållen ränta		1 414	184
Erlagd ränta		-1 420	-765
Betald inkomstskatt		-917	-2 618
<b>Kassaflöde från den löpande verksamheten före förändringar av rörelsekapital</b>		<b>9 407</b>	<b>16 300</b>
<i>Förändringar i rörelsekapital</i>			
Förändring av varulager		2 936	94
Förändring av kundfordringar		6 824	-20 790
Förändring av övriga kortfristiga rörelsefordringar		-1 204	-1 585
Förändring av leverantörsskulder		-924	7 145
Förändring av övriga kortfristiga rörelseskulder		-16 845	14 757
<b>Kassaflöde från den löpande verksamheten</b>		<b>194</b>	<b>15 921</b>
<i>Investeringsverksamheten</i>			
Förvärv av materiella anläggningstillgångar	11,12,13	-5 860	-6 605
Försäljning av materiella anläggningstillgångar		75	2 129
<b>Kassaflöde från investeringsverksamheten</b>		<b>-5 785</b>	<b>-4 476</b>
<i>Finansieringsverksamheten</i>			
Erhållen utdelning		24 000	0
Upptagna lån		4 055	0
Amortering av skuld		-2 515	-2 050
Förändring långfristiga fordringar		433	-1 151
Utbetald utdelning		-2 828	-2 829
<b>Kassaflöde från finansieringsverksamheten</b>		<b>23 145</b>	<b>-6 030</b>
<b>Arets kassaflöde</b>		<b>17 554</b>	<b>5 415</b>
<b>Likvida medel vid årets början</b>		<b>20 912</b>	<b>15 497</b>
<b>Likvida medel vid årets slut</b>	19	<b>38 466</b>	<b>20 912</b>

↙ ↘

## Redovisningsprinciper m.m.

### Allmänna redovisningsprinciper

Årsredovisningen och koncernredovisningen har upprättats enligt Årsredovisningslagen (1995:1554) och Bokföringsnämndens allmänna råd BFNAR 2012:1 Årsredovisning och koncernredovisning (K3). Redovisningsprinciperna är oförändrade i jämförelse med föregående år.

### Koncernredovisning

Koncernredovisningen är upprättad enligt förvärvsmetoden. Koncernredovisningen omfattar moderföretaget samt dess dotterföretag. Med dotterföretag avses de företag i vilka moderföretaget, direkt eller indirekt, har ett bestämmande inflytande. I normalfallet avser detta företag där moderföretaget innehar mer än 50 % av rösterna. I koncernredovisningen ingår dotterföretagen från den dagen koncernen erhåller bestämmande inflytande tills den dag det inte längre föreligger.

I koncernredovisningen faller koncernföretagens bokslutsdispositioner bort och ingår i det redovisade resultatet efter avdrag för uppskjuten skatt. Detta innebär att koncernföretagens obeskattade reserver i koncernens balansräkning fördelas mellan uppskjuten skatteskuld och eget kapital.

### Intäktsredovisning

#### *Försäljning av drivmedel och varor*

Intäkten redovisas till verkligt värde av vad som erhållits eller kommer att erhållas. Det innebär att intäkten redovisas till nominellt värde (fakturabelopp) om ersättning erhålls i likvida medel direkt vid leveransen. Avdrag görs för lämnade rabatter.

#### *Ränta, royalty och utdelning*

Ersättning i form av ränta, royalty eller utdelning redovisas som intäkt när det är sannolikt att de ekonomiska fördelar som är förknippade med transaktionen har tillförts koncernen samt när inkomsten kan beräknas på ett tillförlitligt sätt.

Ränta redovisas som intäkt enligt den s.k. effektivräntemetoden.

Utdelning redovisas som intäkt när aktieägarens rätt till betalning är säkerställd.

#### *Tjänste- och entreprenaduppdrag*

Tjänsteuppdrag/Entreprenaduppdrag på löpande räkning intäktsredovisas i takt med att arbetet utförs. Upparbetad, ej fakturerad intäkt tas i balansräkningen upp till det belopp som beräknas bli fakturerat och redovisas i posten "Upparbetad men ej fakturerad intäkt".

Koncernen vinstavräknar, utförda tjänste- och entreprenaduppdrag till fast pris i takt med att arbetet utförs, s.k. succesiv vinstavräkning. Vid beräkningen av upparbetad vinst har färdigställandegraden beräknats som nedlagda utgifter per balansdagen i relation till de totalt beräknade utgifterna för att fullgöra uppdraget. Skillnaden mellan redovisad intäkt och fakturerade dellikvider redovisas i balansräkningen i posten "Upparbetad men ej fakturerad intäkt".

✓ ✓

## Leasingavtal

### *Koncernen som leasetagare*

Tillgångar som leasas genom ett finansiellt leasingavtal redovisas som en materiell anläggningstillgång samtidigt som framtida leasingavgifter redovisas som skuld. Vid det första redovisningstillfället redovisas tillgången och skulden till nuvärdet av framtida minimileaseavgifter och eventuellt restvärde. Vid beräkningen av nuvärdet av minimileaseavgifterna används avtalets implicita ränta.

Koncernen är även leasetagare genom så kallade operationella leasingavtal då de ekonomiska risker och fördelar som är förknippade med tillgången inte har övergått till koncernen. Leasingavgifterna, inklusive en eventuell första förhöjd hyra, redovisas som en kostnad linjärt över leasingperioden.

## Ersättningar till anställda

Ersättningar till anställda avser alla typer av ersättningar som koncernen lämnar till de anställda. Koncernens ersättningar innefattar bland annat löner, betald semester, betald frånvaro, bonus och ersättningar efter avslutad anställning (pensioner). Redovisning sker i takt med intjänandet. Ersättningar till anställda efter avslutad anställning avser avgiftsbestämda eller förmånsbestämda pensionsplaner. Som avgiftsbestämda planer klassificeras planer där fastställda avgifter betalas och det inte finns förpliktelser, vare sig legala eller informella, att betala något ytterligare, utöver dessa avgifter. Övriga planer klassificeras som förmånsbestämda pensionsplaner.

Koncernen har förmånsbestämda pensionsplaner som finansieras via Alecta, vilka redovisas som avgiftsbestämda planer då det inte finns tillräcklig information för att redovisa planen som förmånsbestämd.

## Skatt

Total skatt utgörs av aktuell skatt och uppskjuten skatt. Skatter redovisas i resultaträkningen, utom då underliggande transaktion redovisas direkt mot eget kapital varvid tillhörande skatteeffekt redovisas i eget kapital.

### *Aktuell skatt*

Aktuell skatt avser inkomstskatt för innevarande räkenskapsår samt den del av tidigare räkenskapsårs inkomstskatt som ännu inte redovisats. Aktuell skatt beräknas utifrån per den skattesats som gäller per balansdagen.

### *Uppskjuten skatt*

Uppskjuten skatt är inkomstskatt som avser framtida räkenskapsår till följd av tidigare händelser. Redovisning sker enligt balansräkningsmetoden. Enligt denna redovisas uppskjutna skatteskulder och uppskjutna skattefordringar på temporära skillnader som uppstår mellan bokförda respektive skattemässiga värden för tillgångar och skulder samt skattemässiga avdrag eller underskott.

Uppskjutna skattefordringar netto redovisas mot uppskjutna skatteskulder endast om de kan betalas med ett nettobelopp. Uppskjuten skatt beräknas utifrån beslutad skattesats på balansdagen. Effekter av förändringar i gällande skattesatser resultatförs i den period förändringen lagstads. Uppskjutna skattefordringar reduceras till den del det inte är sannolikt att den underliggande skattefordran kommer att kunna realiseras inom en överskådlig framtid. Uppskjuten skattefordran redovisas som finansiell anläggningstillgång och uppskjuten skatteskuld som avsättning.

✓

### Anläggningstillgångar

Materiella och immateriella anläggningstillgångar redovisas till anskaffningsvärde minskat med ackumulerade avskrivningar och eventuella nedskrivningar.

Materiella anläggningstillgångar har delats upp på betydande komponenter när komponenterna har väsentligt olika nyttjandeperioder.

Avskrivningsbart belopp utgörs av anskaffningsvärdet minskat med ett beräknat restvärde om detta är väsentligt. Avskrivning sker linjärt över den förväntade nyttjandeperioden.

Goodwill skrivs av linjärt över den beräknade nyttjandeperioden. Vid moderbolagets förvärv 2014 av en rörelse kompletterades nuvarande verksamheter och det uppkom en samordning som har haft betydande kostnadsbesparande effekter som kvarstått under lång tid. Den goodwill som uppkom vid förvärvet har därför tidigare skrivits av på 10 år. I samband med 2021 års bokslut har en ny bedömning av avskrivningstiden gjorts vilket medfört att goodwill avseende detta förvärv istället redovisas på 7 år då kvarvarande effekter från förvärvstillfället nu bedöms som begränsade.

Övrig koncerngoodwill skrivs av på 5 år.

Följande avskrivningstider tillämpas:

#### *Immateriella anläggningstillgångar*

Balanserade utgifter för utvecklingsarbeten	5 år
Goodwill	5-10 år

#### *Materiella anläggningstillgångar*

Industribyggnader	
Stommar, fasader	45-70 år
Övrigt	10-45 år
Maskiner och andra tekniska anläggningar	5-10 år
Inventarier, verktyg och installationer	3-10 år
Förbättringsarbete på hyrd fastighet	10-20 år

#### *Internt upparbetade immateriella anläggningstillgångar*

Koncernen tillämpar den s.k. "aktiveringsmodellen" avseende internt upparbetade immateriella anläggningstillgångar. Metoden innebär att samtliga utgifter som uppfyller kriterierna i K3 aktiveras som immateriell anläggningstillgång och skrivs av under tillgångens beräknade nyttjandeperiod.

### Finansiella instrument

Bolaget redovisar och värderar finansiella instrument till anskaffningsvärde. Kundfordringar övriga kortfristiga fordringar redovisas till det lägsta av anskaffningsvärde och det belopp varmed de beräknas bli reglerade det vill säga med avdrag för befarade förluster. Leverantörsskulder och övriga kortfristiga skulder redovisas till det belopp varmed de förväntas regleras. Långfristiga fordringar och långfristiga skulder värderas efter första redovisningen till upplupet anskaffningsvärde.

### Varulager

Varulagret har värderats till det lägsta av dess anskaffningsvärde och dess nettoförsäljningsvärde på balansdagen. Med nettoförsäljningsvärdet avses varornas beräknade försäljningspris, minskat med försäljningskostnader. Den valda värderingsmetoden innebär att eventuell inkurans i varulagret har beaktats.

v v

### **Avsättningar**

Avsättningar redovisas när bolaget har en formell eller informell förpliktelse som en följd av tidigare händelser och det är sannolikt att ett utflöde av resurser kommer att krävas för att reglera förpliktelsen. Avsättningar värderas till den bästa uppskattningen av det belopp som krävs för att reglera förpliktelsen. Om effekten av tid när betalning sker är väsentlig nuvärdesberäknas förpliktelsen.

### **Redovisningsprinciper - Moderföretaget**

**Endast redovisningsprinciper som avviker från de som tillämpas i koncernredovisningen**

### **Leasingavtal**

I moderföretaget redovisas samtliga leasingavtal, såväl finansiella som operationella, som operationella leasingavtal.

### **Koncernbidrag**

Erhållna och lämnade koncernbidrag redovisas som bokslutsdisposition.

### **Andelar i koncernföretag**

Andelar i koncernföretag redovisas till anskaffningsvärde med avdrag för eventuella nedskrivningar. Utdelningar redovisas som intäkt, även om utdelningen avser ackumulerade vinster innan förvärvstidpunkten. Utdelningen redovisas i normalfallet när behörigt organ fattat beslut om den och den kan beräknas på ett tillförlitligt sätt.

### **Bokslutsdispositioner**

Förändringar av obeskattade reserver redovisas som bokslutsdispositioner i resultaträkningen.

### **Likvida medel**

Den del av koncernkontot som hänför sig till moderföretaget redovisas som företagets likvida medel.

2 V

## Noter

### Not 1 Omsättningens fördelning per rörelsegren (MSEK)

	Koncernen		Moderbolaget	
	2023	2022	2023	2022
Förmedling av transport- och maskintjänster	783	785	795	795
Drivmedelsförsäljning	170	205	170	205
Fastighetsuthyrning	7	6	10	10
Högtryck-vakuumteknik samt Relining	126	124	0	0
	<b>1 086</b>	<b>1 120</b>	<b>975</b>	<b>1 010</b>

### Not 2 Transaktioner med närstående

Moderbolaget

#### Inköp och försäljning mellan koncernföretag

Nedan anges andelen av årets inköp och försäljning avseende koncernföretag

	Moderföretaget	
	2023	2022
Inköp (%)	1	1
Försäljning (%)	1	1

### Not 3 Arvode till revisorer

	Koncernen		Moderföretaget	
	2023	2022	2023	2022
<i>EY</i>				
Revisionsuppdraget	0	335	0	235
<i>Baker Tilly</i>	0	0	0	0
Revisionsuppdraget	254	0	140	0
Övriga tjänster	50	0	50	0
	<b>304</b>	<b>335</b>	<b>190</b>	<b>235</b>

### Not 4 Leasingavtal - leasetagare

#### Operationell leasing

	Koncernen		Moderföretaget	
	2023	2022	2023	2022
Kostnadsförda leasingavgifter avseende operationella leasingavtal	2 798	2 382	2 410	2 131
Framtida minimileaseavgifter avseende ej uppsägningsbara operationella leasingavtal:				
Ska betalas inom 1 år	2 581	2 368	1 963	2 147
Ska betalas inom 1-5 år	960	3 130	449	2 124
Ska betalas senare än 5 år	10	10	10	10
	<b>3 551</b>	<b>5 508</b>	<b>2 422</b>	<b>4 281</b>

Koncernen och moderföretaget har ingått väsentliga leasingavtal vilka redovisas som operationella leasingavtal.

I koncernens redovisning utgörs den operationella leasingen i allt väsentligt av hyrda fastigheter/lokaler.

**Finansiell leasing**

**Koncernen**  
**2023      2022**

I koncernens materiella anläggningstillgångar ingår leasingobjekt som innehas enligt finansiella leasingavtal enligt följande;

*Inventarier, verktyg och installationer*

Anskaffningsvärden	6 522	6 745
Akkumulerade avskrivningar	-2 029	-2 026
	<b>4 493</b>	<b>4 719</b>

Framtida minimileaseavgifter har följande förfallotidpunkter:

Inom ett år	1 172	1 389
Senare än ett men inom fem	3 321	3 330
Senare än fem år	0	0
	<b>4 493</b>	<b>4 719</b>

**Not 5 Anställda och personalkostnader**

*Medelantalet anställda*

	2023		2022	
	Antal anställda	Varav män	Antal anställda	Varav män
Moderföretaget	45	67%	49	67%
Dotterföretag	85	95%	84	95%
<b>Koncernen totalt</b>	<b>130</b>	<b>85%</b>	<b>133</b>	<b>92%</b>

*Löner och andra ersättningar*

	Koncernen		Moderföretaget	
	2023	2022	2023	2022
Styrelse och VD	5 005	4 865	3 015	2 872
Varav tantiem	0	0	0	0
Övriga anställda	68 015	66 411	26 542	25 793
	<b>73 020</b>	<b>71 276</b>	<b>29 557</b>	<b>28 665</b>

*Sociala kostnader*

Pensionskostnader för styrelse och VD	847	827	517	483
Pensionskostnader övriga anställda	5 300	5 214	3 071	3 115
Övriga sociala kostnader	24 914	23 839	10 400	10 102
	<b>31 061</b>	<b>29 880</b>	<b>13 988</b>	<b>13 700</b>
<b>Totalt</b>	<b>104 081</b>	<b>101 156</b>	<b>43 545</b>	<b>42 365</b>

*Pensionsförpliktelser*

Styrelse och VD	0	0	0	0
-----------------	---	---	---	---

*Könsfördelning bland ledande befattningshavare*

	Koncernen		Moderföretaget	
	2023-12-31	2022-12-31	2023-12-31	2022-12-31
Antal kvinnor i styrelsen	3	3	3	3
Antal män i styrelsen	5	4	5	4
Antal kvinnor bland övriga ledande befattningshavare	1	1	1	1
Antal män bland övriga ledande befattningshavare	8	8	6	6

Uppgifterna avser förhållandet på balansdagen.

**Not 6 Finansiella poster**

Resultat från andelar i koncernföretag	Koncernen		Moderföretaget	
	2023	2022	2023	2022
Utdelning från koncernföretag	0	0	24 000	0
Nedskrivningar	0	0	-2 850	0
	<b>0</b>	<b>0</b>	<b>21 150</b>	<b>0</b>

Övriga ränteintäkter	Koncernen		Moderföretaget	
	2023	2022	2023	2022
Övriga ränteintäkter	1 452	187	1 414	184
Ränteintäkter från koncernföretag	0	0	0	0
	<b>1 452</b>	<b>187</b>	<b>1 414</b>	<b>184</b>

**Not 7 Skatt på årets resultat**

	Koncernen		Moderföretaget	
	2023	2022	2023	2022
Aktuell skatt	-2 120	-3 756	-917	-2 618
Förändring av uppskjuten skatt avs. temporära skillnader	-1 627	-361	-423	1 232
<b>Summa redovisad skatt</b>	<b>-3 747</b>	<b>-4 117</b>	<b>-1 340</b>	<b>-1 386</b>

**Genomsnittlig effektiv skattesats**

**Avstämning av effektiv skattesats**

<b>Redovisat resultat före skatt</b>	<b>17 387</b>	<b>25 206</b>	<b>27 160</b>	<b>9 062</b>
Skatt på redovisat resultat enligt gällande skattesats (20,6 %):	3 582	5 192	5 595	1 867
<b>Skatteeffekt av:</b>				
Övriga ej avdragsgilla kostnader	116	174	660	128
Ej skattepliktiga intäkter	-12	0	-4 950	0
Skattereduktion gällande investeringar	0	-477	0	-66
Effekt justering uppskjuten skatt tidigare år	0	-781	0	-548
Skatteeffekt av schablonränta på periodiseringsfond	61	9	34	5
<b>Redovisad skatt</b>	<b>3 747</b>	<b>4 117</b>	<b>1 340</b>	<b>1 386</b>
Effektiv skattesats	21,5%	16,3%	4,9%	15,3%

2024042506195

**Not 8 Balanserade utgifter för utvecklingsarbeten**

	Koncernen		Moderföretaget	
	2023-12-31	2022-12-31	2023-12-31	2022-12-31
Ingående anskaffningsvärden	5 188	5 038	5 038	5 038
Omklassificeringar	0	150	0	0
<b>Utgående ackumulerade anskaffningsvärden</b>	<b>5 188</b>	<b>5 188</b>	<b>5 038</b>	<b>5 038</b>
Ingående avskrivningar	-4 191	-3 709	-4 041	-3 709
Omklassificeringar	0	-150	0	0
Årets avskrivningar	-329	-332	-329	-332
<b>Utgående ackumulerade avskrivningar</b>	<b>-4 520</b>	<b>-4 191</b>	<b>-4 370</b>	<b>-4 041</b>
<b>Utgående redovisat värde</b>	<b>668</b>	<b>997</b>	<b>668</b>	<b>997</b>

**Not 9 Koncessioner, patent, licenser, varumärken samt liknande rättigheter**

	Koncernen		Moderföretaget	
	2023-12-31	2022-12-31	2023-12-31	2022-12-31
Ingående anskaffningsvärden	0	150	0	0
Omklassificeringar	0	-150	0	0
<b>Utgående ackumulerade anskaffningsvärden</b>	<b>0</b>	<b>0</b>	<b>0</b>	<b>0</b>
Ingående avskrivningar	0	-150	0	0
Årets avskrivningar	0	0	0	0
Omklassificeringar	0	150	0	0
<b>Utgående ackumulerade avskrivningar</b>	<b>0</b>	<b>0</b>	<b>0</b>	<b>0</b>
<b>Utgående redovisat värde</b>	<b>0</b>	<b>0</b>	<b>0</b>	<b>0</b>

**Not 10 Goodwill**

	Koncernen		Moderföretaget	
	2023-12-31	2022-12-31	2023-12-31	2022-12-31
Ingående anskaffningsvärden	26 335	26 335	0	0
<b>Utgående ackumulerade anskaffningsvärden</b>	<b>26 335</b>	<b>26 335</b>	<b>0</b>	<b>0</b>
Ingående avskrivningar	-26 335	-26 335	0	0
Årets avskrivningar	0	0	0	0
<b>Utgående ackumulerade avskrivningar</b>	<b>-26 335</b>	<b>-26 335</b>	<b>0</b>	<b>0</b>
<b>Utgående redovisat värde</b>	<b>0</b>	<b>0</b>	<b>0</b>	<b>0</b>

**Not 11 Byggnader och mark**

	Koncernen		Moderföretaget	
	2023-12-31	2022-12-31	2023-12-31	2022-12-31
Ingående anskaffningsvärden	48 047	47 969	1 963	1 963
Årets anskaffningar	861	78	0	0
Omklassificeringar	0	0	0	0
<b>Utgående ackumulerade anskaffningsvärden</b>	<b>48 908</b>	<b>48 047</b>	<b>1 963</b>	<b>1 963</b>
Ingående avskrivningar	-28 298	-26 954	-802	-600
Årets avskrivningar	-1 131	-1 344	-206	-202
<b>Utgående ackumulerade avskrivningar</b>	<b>-29 429</b>	<b>-28 298</b>	<b>-1 008</b>	<b>-802</b>
Ingående uppskrivningar	46 640	46 640	0	0
<b>Utgående ackumulerade uppskrivningar</b>	<b>46 640</b>	<b>46 640</b>	<b>0</b>	<b>0</b>
<b>Utgående redovisat värde</b>	<b>66 119</b>	<b>66 389</b>	<b>955</b>	<b>1 161</b>

**Not 12 Inventarier, verktyg och installationer**

	Koncernen		Moderföretaget	
	2023-12-31	2022-12-31	2023-12-31	2022-12-31
Ingående anskaffningsvärden	169 694	158 183	34 607	32 174
Årets anskaffningar	15 113	23 542	4 776	6 605
Försäljningar/utrangeringar	-6 316	-12 031	-106	-4 172
<b>Utgående ackumulerade anskaffningsvärden</b>	<b>178 491</b>	<b>169 694</b>	<b>39 277</b>	<b>34 607</b>
Ingående avskrivningar	-105 208	-102 251	-19 967	-19 430
Försäljningar/utrangeringar	5 375	10 149	32	2 960
Årets avskrivningar	-13 735	-13 106	-3 930	-3 497
<b>Utgående ackumulerade avskrivningar</b>	<b>-113 568</b>	<b>-105 208</b>	<b>-23 865</b>	<b>-19 967</b>
<b>Utgående redovisat värde</b>	<b>64 923</b>	<b>64 486</b>	<b>15 412</b>	<b>14 640</b>

**Not 13 Pågående nyanläggning och förskott avseende materiella anläggningstillgångar**

	Koncernen		Moderföretaget	
	2023-12-31	2022-12-31	2023-12-31	2022-12-31
Ingående nedlagda kostnader	114	110	114	110
Under året nedlagda kostnader	1 750	114	1 198	114
Under året genomförda omfördelningar	-114	-110	-114	-110
<b>Utgående nedlagda kostnader</b>	<b>1 750</b>	<b>114</b>	<b>1 198</b>	<b>114</b>

**Not 14 Ägarintressen i övriga företag**

	Koncernen		Moderföretaget	
	2023-12-31	2022-12-31	2023-12-31	2022-12-31
Ingående anskaffningsvärden	136	136	135	136
Nedskrivning	-1	0	0	0
<b>Utgående ackumulerade anskaffningsvärden</b>	<b>135</b>	<b>136</b>	<b>135</b>	<b>136</b>
<b>Utgående redovisat värde</b>	<b>135</b>	<b>136</b>	<b>135</b>	<b>136</b>

**Specifikation av ägarintressen i övriga företag;**

	Kapital- andel	Rösträtts- andel	Antal andelar	Bokfört värde
				moder- företaget
<b>Direkt ägda</b>				
TRB i Sverige AB	8%	8%	120	10
OnRoad AB	13%	13%	1 250	125
				<b>135</b>
			<b>Org.nr.</b>	<b>Säte</b>
TRB i Sverige AB			556335-6863	Borås
OnRoad AB			556684-0137	Norrköping

**Not 15 Övriga långfristiga fordringar**

	Koncernen		Moderföretaget	
	2023-12-31	2022-12-31	2023-12-31	2022-12-31
Ingående anskaffningsvärden	1 520	0	1 520	0
Tillkommande fordringar	0	1 671	0	1 671
Amorteringar, avgående fordringar	-547	-151	-547	-151
<b>Utgående ackumulerade anskaffningsvärden</b>	<b>973</b>	<b>1 520</b>	<b>973</b>	<b>1 520</b>
Kortfristig del av fordran	-255	-369	-255	-369
<b>Utgående redovisat värde</b>	<b>718</b>	<b>1 151</b>	<b>718</b>	<b>1 151</b>

**Not 16 Avsättningar**

	Koncernen		Moderföretaget	
	2023-12-31	2022-12-31	2023-12-31	2022-12-31
<b>Uppskjuten skatt</b>				
<i>Uppskjutna skattefordringar/skulder</i>				
Uppskjuten skattefordran temporära skillnader	1 154	1 660	810	1 232
Uppskjuten skatt på obeskattade reserver	-10 604	-9 425	0	0
Uppskjuten skatt hänförlig till skattemässiga värden på byggnader	-9 967	-9 963	0	0
	<b>-19 417</b>	<b>-17 728</b>	<b>810</b>	<b>1 232</b>
<b>Övriga avsättningar</b>				
Avsättning för garantiåtaganden	-5 221	-4 926	-3 550	-3 550
Övriga avsättningar	-400	-1 610	-400	-1 610
	<b>-5 621</b>	<b>-6 536</b>	<b>-3 950</b>	<b>-5 160</b>

**Not 17 Pågående arbete**

	Koncernen		Moderföretaget	
	2023-12-31	2022-12-31	2023-12-31	2022-12-31
<b>Upparbetad men ej fakturerad intäkt</b>				
Upparbetade intäkter	2 865	3 773	0	520
Fakturerat belopp	0	0	0	0
<b>Redovisat värde</b>	<b>2 865</b>	<b>3 773</b>	<b>0</b>	<b>520</b>
<b>Fakturerad men ej upparbetad intäkt</b>				
Upparbetade intäkter	0	0	0	0
Fakturerat belopp	0	1 592	0	0
<b>Redovisat värde</b>	<b>0</b>	<b>1 592</b>	<b>0</b>	<b>0</b>

**Not 18 Långfristiga skulder**

	Koncernen		Moderföretaget	
	2023-12-31	2022-12-31	2023-12-31	2022-12-31
<b>Förfaller mellan 1 och 5 år efter balansdagen</b>				
Skulder till kreditinstitut	23 290	18 041	2 758	3 238
Skulder avseende finansiella leasingavtal	3 321	3 330	0	0
	<b>26 611</b>	<b>21 371</b>	<b>2 758</b>	<b>3 238</b>
<b>Förfaller senare än 5 år efter balansdagen</b>				
Skulder till kreditinstitut	15 973	21 007	680	0
Skulder avseende finansiella leasingavtal	0	0	0	0
	<b>15 973</b>	<b>21 007</b>	<b>680</b>	<b>0</b>

**Not 19 Checkräkningskredit**

	Koncernen		Moderföretaget	
	2023-12-31	2022-12-31	2023-12-31	2022-12-31
Beviljad kredit	20 000	20 000	20 000	20 000
Utnyttjad kredit	0	0	0	0

**Not 20 Upplupna kostnader och förutbetalda intäkter**

	Koncernen		Moderföretaget	
	2023-12-31	2022-12-31	2023-12-31	2022-12-31
Upplupna löner	1 010	1 492	159	806
Upplupna semesterlöner	9 308	8 516	4 869	4 323
Upplupna sociala avgifter	3 488	3 330	1 612	1 489
Förutbetalda investeringsbidrag	2 531	1 675	0	0
Övriga upplupna kostnader	2 437	5 046	1 977	3 514
	<b>18 774</b>	<b>20 059</b>	<b>8 617</b>	<b>10 132</b>

**Not 21 Bokslutsdispositioner**

	Moderföretaget	
	2023	2022
Lämnat koncernbidrag	0	-1 500
Erhållet koncernbidrag	0	1 500
Avsättning till periodiseringsfond	-1 700	-4 300
Skillnad mellan bokförd avskrivning och avskrivning enligt plan	339	-596
	<b>-1 361</b>	<b>-4 896</b>

**Not 22 Andelar i koncernföretag**

	Moderföretaget	
	2023-12-31	2022-12-31
Ingående anskaffningsvärden	45 744	45 744
<b>Utgående ackumulerade anskaffningsvärden</b>	<b>45 744</b>	<b>45 744</b>
Ingående nedskrivningar	-4 680	-4 680
Årets nedskrivningar	-2 850	0
<b>Utgående ackumulerade nedskrivningar</b>	<b>-7 530</b>	<b>-4 680</b>
<b>Utgående redovisat värde</b>	<b>38 213</b>	<b>41 064</b>

**Specifikation av andelar i koncernföretag**

Namn	Kapitalandel	Rösträttsandel	Antal andelar	Bokfört värde	Eget Kapital
Alltransport i Östergötland Fastighets AB	100%	100%	6 000	7 564	45 329
Sanero AB	100%	100%	1 000	16 500	19 949
S-O Wilssons Åkeri AB	100%	100%	1 000	14 150	14 112
				<b>38 213</b>	<b>79 390</b>

	Org.nr.	Säte
Alltransport i Östergötland Fastighets AB	556212-6812	Norrköping
Sanero AB	556258-2857	Norrköping
S-O Wilssons Åkeri AB	556162-1656	Norrköping

**Not 23 Antal aktier**

	2023-12-31	2022-12-31	2023-12-31	2022-12-31
	Kvotvärde	Kvotvärde	Antal	Antal
Antal aktier och kvotvärde	100	100	188 592	188 592
			<b>188 592</b>	<b>188 592</b>

**Not 24 Obeskattade reserver**

	Moderföretaget	
	2023-12-31	2022-12-31
Akkumulerade överavskrivningar	6 939	7 278
Periodiseringsfond	10 000	8 600
	<b>16 939</b>	<b>15 878</b>

**Not 25 Ställda säkerheter**

	Koncernen		Moderföretaget	
	2023-12-31	2022-12-31	2023-12-31	2022-12-31
<b>Säkerheter ställda för egna skulder till kreditinstitut:</b>				
Företagsinteckningar	103 215	103 215	85 000	85 000
Fastighetsinteckningar	28 000	28 000	0	0
Maskiner med äganderättsförbehåll	41 241	37 328	6 245	4 481
	<b>172 456</b>	<b>168 543</b>	<b>91 245</b>	<b>89 481</b>
<b>Summa ställda säkerheter</b>	<b>172 456</b>	<b>168 543</b>	<b>91 245</b>	<b>89 481</b>

**Not 26 Eventualförpliktelser**

	Koncernen		Moderföretaget	
	2023-12-31	2022-12-31	2023-12-31	2022-12-31
Borgensförbindelser till förmån för koncernföretag	0	0	43 181	43 098
Garantiförbindelse	0	0	0	0
	<b>0</b>	<b>0</b>	<b>43 181</b>	<b>43 098</b>

**Not 27 Disposition av vinst eller förlust**

	2023-12-31
<b>Förslag till resultatdisposition</b>	
Styrelsen föreslår att till förfogande stående medel	
Balanserat resultat	45 684 277
Årets resultat	25 819 971
	<b>71 504 248</b>
disponeras så att	
till aktieägare utdelas (15 kronor per aktie)	2 828 880
i ny räkning överföres	68 675 368
	<b>71 504 248</b>

## Not 28 Nyckeltalsdefinitioner

### *Justerat eget kapital*

Eget kapital med tillägg för obeskattade reserver som reducerats med uppskjuten skatt.

### *Soliditet*

Justerat eget kapital i procent av balansomslutning

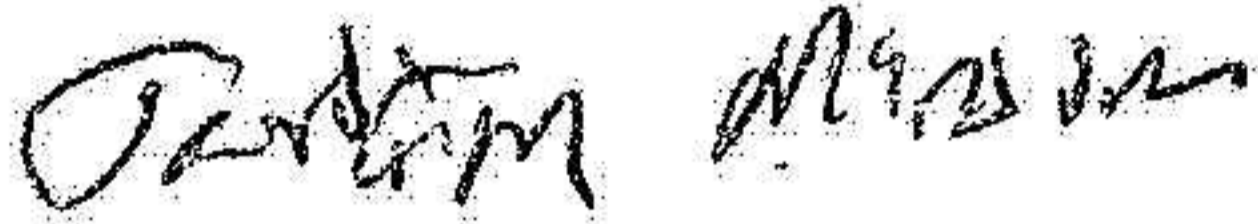
Årsredovisningen undertecknades i Norrköping av samtliga ledamöter den 14 mars 2024




Margareta Ryderstedt  
Ordförande




Björn Persson



Torbjörn Månsson




Tobias Bråat



Fredrik Persson



Sarah Klint  
Arbetsstagarrepresentant



Ingela Karlsson



Mattias Joknesjö  
Arbetsstagarrepresentant



Mathias Lidén  
Verkställande direktör

Min revisionsberättelse har lämnats den 14 mars 2024



Patrik Ejärstedt  
Auktoriserad Revisor

# Revisionsberättelse

Till bolagsstämman i Alltransport i Östergötland AB  
Org.nr 556546-9300

## Rapport om årsredovisningen och koncernredovisningen

### *Uttalanden*

Jag har utfört en revision av årsredovisningen och koncernredovisningen för Alltransport i Östergötland AB för räkenskapsåret 2023.

Enligt min uppfattning har årsredovisningen och koncernredovisningen upprättats i enlighet med årsredovisningslagen och ger en i alla väsentliga avseenden rättvisande bild av moderbolagets och koncernens finansiella ställning per den 2023-12-31 och av dessas finansiella resultat och kassaflöde för året enligt årsredovisningslagen. Förvaltningsberättelsen är förenlig med årsredovisningens och koncernredovisningens övriga delar.

Jag tillstyrker därför att bolagsstämman fastställer resultaträkningen och balansräkningen för moderbolaget och koncernen.

### *Grund för uttalanden*

Jag har utfört revisionen enligt International Standards on Auditing (ISA) och god revisionssed i Sverige. Mitt ansvar enligt dessa standarder beskrivs närmare i avsnittet *Revisorns ansvar*. Jag är oberoende i förhållande till moderbolaget och koncernen enligt god revisorssed i Sverige och har i övrigt fullgjort mitt yrkesetiska ansvar enligt dessa krav.

Jag anser att de revisionsbevis jag har inhämtat är tillräckliga och ändamålsenliga som grund för mina uttalanden.

### *Övriga upplysningar*

Revisionen av årsredovisningen och koncernredovisningen för föregående räkenskapsår, 2022, har utförts av en annan revisor som lämnat en revisionsberättelse daterad 17 mars 2023 med omodifierade uttalanden i *Rapport om årsredovisningen och koncernredovisningen*.

### *Styrelsens och verkställande direktörens ansvar*

Det är styrelsen och verkställande direktören som har ansvaret för att årsredovisningen och koncernredovisningen upprättas och att de ger en rättvisande bild enligt årsredovisningslagen. Styrelsen och verkställande direktören ansvarar även för den interna kontroll som de bedömer är nödvändig för att upprätta en årsredovisning och koncernredovisning som inte innehåller några väsentliga felaktigheter, vare sig dessa beror på oegentligheter eller misstag.

Vid upprättandet av årsredovisningen och koncernredovisningen ansvarar styrelsen och verkställande direktören för bedömningen av bolagets och koncernens förmåga att fortsätta verksamheten. De upplyser, när så är tillämpligt, om förhållanden som kan påverka förmågan att fortsätta verksamheten och att använda antagandet om fortsatt drift. Antagandet om fortsatt drift tillämpas dock inte om styrelsen och verkställande direktören avser att likvidera bolaget, upphöra med verksamheten eller inte har något realistiskt alternativ till att göra något av detta.

### *Revisorns ansvar*

Mina mål är att uppnå en rimlig grad av säkerhet om huruvida årsredovisningen och koncernredovisningen som helhet inte innehåller några väsentliga felaktigheter, vare sig dessa beror på oegentligheter eller misstag, och att lämna en revisionsberättelse som innehåller mina uttalanden. Rimlig säkerhet är en hög grad av säkerhet, men är ingen garanti för att en revision som utförs enligt ISA och god revisionssed i Sverige alltid kommer att upptäcka en väsentlig felaktighet om en sådan finns. Felaktigheter kan uppstå på grund av oegentligheter eller misstag och anses vara väsentliga om de enskilt eller tillsammans rimligen kan förväntas påverka de ekonomiska beslut som användare fattar med grund i årsredovisningen och koncernredovisningen.

Som del av en revision enligt ISA använder jag professionellt omdöme och har en professionellt skeptisk inställning under hela revisionen. Dessutom:

- identifierar och bedömer jag riskerna för väsentliga felaktigheter i årsredovisningen och koncernredovisningen, vare sig dessa beror på oegentligheter eller misstag, utformar och utför granskningsåtgärder bland annat utifrån dessa risker och inhämtar revisionsbevis som är tillräckliga och ändamålsenliga för att utgöra en grund för mina uttalanden. Risken för att inte upptäcka en väsentlig felaktighet till följd av oegentligheter är högre än för en väsentlig felaktighet som beror på misstag, eftersom oegentligheter kan innefatta agerande i maskopi, förfalskning, avsiktliga utelämnanden, felaktig information eller åsidosättande av intern kontroll.
- skaffar jag mig en förståelse av den del av bolagets interna kontroll som har betydelse för min revision för att utforma granskningsåtgärder som är lämpliga med hänsyn till omständigheterna, men inte för att uttala mig om effektiviteten i den interna kontrollen.
- utvärderar jag lämpligheten i de redovisningsprinciper som används och rimligheten i styrelsens och verkställande direktörens uppskattningar i redovisningen och tillhörande upplysningar.
- drar jag en slutsats om lämpligheten i att styrelsen och verkställande direktören använder antagandet om fortsatt drift vid upprättandet av årsredovisningen och koncernredovisningen. Jag drar också en slutsats, med grund i de inhämtade revisionsbevisen, om huruvida det finns någon väsentlig osäkerhetsfaktor som avser sådana händelser eller förhållanden som kan leda till betydande tvivel om bolagets och koncernens förmåga att fortsätta verksamheten. Om jag drar slutsatsen att det finns en väsentlig osäkerhetsfaktor, måste jag i revisionsberättelsen fästa uppmärksamheten på upplysningarna i årsredovisningen och koncernredovisningen om den väsentliga osäkerhetsfaktorn eller, om sådana upplysningar är otillräckliga, modifiera uttalandet om årsredovisningen och koncernredovisningen. Mina slutsatser baseras på de revisionsbevis som inhämtas fram till datumet för revisionsberättelsen. Dock kan framtida händelser eller förhållanden göra att ett bolag och en koncern inte längre kan fortsätta verksamheten.
- utvärderar jag den övergripande presentationen, strukturen och innehållet i årsredovisningen och koncernredovisningen, däribland upplysningarna, och om årsredovisningen och koncernredovisningen återger de underliggande transaktionerna och händelserna på ett sätt som ger en rättvisande bild.
- inhämtar jag tillräckliga och ändamålsenliga revisionsbevis avseende den finansiella informationen för enheterna eller affärsaktiviteterna inom koncernen för att göra ett uttalande avseende koncernredovisningen. Jag ansvarar för styrning, övervakning och utförande av koncernrevisionen. Jag är ensam ansvarig för mina uttalanden.

Jag måste informera styrelsen om bland annat revisionens planerade omfattning och inriktning samt tidpunkten för den. Jag måste också informera om betydelsefulla iakttagelser under revisionen, däribland de eventuella betydande brister i den interna kontrollen som jag identifierat.

## **Rapport om andra krav enligt lagar och andra författningar**

### ***Uttalanden***

Utöver min revision av årsredovisningen och koncernredovisningen har jag även utfört en revision av styrelsens och verkställande direktörens förvaltning för Alltransport i Östergötland AB för räkenskapsåret 2023 samt av förslaget till dispositioner beträffande bolagets vinst eller förlust.

Jag tillstyrker att bolagsstämman disponerar vinsten enligt förslaget i förvaltningsberättelsen och beviljar styrelsens ledamöter och verkställande direktören ansvarsfrihet för räkenskapsåret.

### ***Grund för uttalanden***

Jag har utfört revisionen enligt god revisionssed i Sverige. Mitt ansvar enligt denna beskrivs närmare i avsnittet Revisorns ansvar. Jag är oberoende i förhållande till moderbolaget och koncernen enligt god revisorssed i Sverige och har i övrigt fullgjort mitt yrkesetiska ansvar enligt dessa krav.

Jag anser att de revisionsbevis jag har inhämtat är tillräckliga och ändamålsenliga som grund för mina uttalanden.

### ***Styrelsens och verkställande direktörens ansvar***

Det är styrelsen som har ansvaret för förslaget till dispositioner beträffande bolagets vinst eller förlust. Vid förslag till utdelning innefattar detta bland annat en bedömning av om utdelningen är försvarlig med hänsyn till de krav som bolagets och koncernens verksamhetsart, omfattning och risker ställer på storleken av moderbolagets och koncernens egna kapital, konsolideringsbehov, likviditet och ställning i övrigt.

Styrelsen ansvarar för bolagets organisation och förvaltningen av bolagets angelägenheter. Detta innefattar bland annat att fortlöpande bedöma bolagets och koncernens ekonomiska situation och att tillse att bolagets organisation är utformad så att bokföringen, medelsförvaltningen och bolagets ekonomiska angelägenheter i övrigt kontrolleras på ett betryggande sätt. Verkställande direktören ska sköta den löpande förvaltningen enligt styrelsens riktlinjer och anvisningar och bland annat vidta de åtgärder som är nödvändiga för att bolagets bokföring ska fullgöras i överensstämmelse med lag och för att medelsförvaltningen ska skötas på ett betryggande sätt.

### ***Revisorns ansvar***

Mitt mål beträffande revisionen av förvaltningen, och därmed mitt uttalande om ansvarsfrihet, är att inhämta revisionsbevis för att med en rimlig grad av säkerhet kunna bedöma om någon styrelseledamot eller verkställande direktören i något väsentligt avseende:


- företagit någon åtgärd eller gjort sig skyldig till någon försummelse som kan föranleda ersättningsskyldighet mot bolaget, eller
- på något annat sätt handlat i strid med aktiebolagslagen, årsredovisningslagen eller bolagsordningen.

Mitt mål beträffande revisionen av förslaget till dispositioner av bolagets vinst eller förlust, och därmed mitt uttalande om detta, är att med rimlig grad av säkerhet bedöma om förslaget är förenligt med aktiebolagslagen.

Rimlig säkerhet är en hög grad av säkerhet, men ingen garanti för att en revision som utförs enligt god revisions sed i Sverige alltid kommer att upptäcka åtgärder eller försummelser som kan föranleda ersättningsskyldighet mot bolaget, eller att ett förslag till dispositioner av bolagets vinst eller förlust inte är förenligt med aktiebolagslagen.

Som en del av en revision enligt god revisions sed i Sverige använder jag professionellt omdöme och har en professionellt skeptisk inställning under hela revisionen. Granskningen av förvaltningen och förslaget till dispositioner av bolagets vinst eller förlust grundar sig främst på revisionen av räkenskaperna. Vilka tillkommande granskningsåtgärder som utförs baseras på min professionella bedömning med utgångspunkt i risk och väsentlighet. Det innebär att jag fokuserar granskningen på sådana åtgärder, områden och förhållanden som är väsentliga för verksamheten och där avsteg och överträdelser skulle ha särskild betydelse för bolagets situation. Jag går igenom och prövar fattade beslut, beslutsunderlag, vidtagna åtgärder och andra förhållanden som är relevanta för mitt uttalande om ansvarsfrihet. Som underlag för mitt uttalande om styrelsens förslag till dispositioner beträffande bolagets vinst eller förlust har jag granskat styrelsens motiverade yttrande samt ett urval av underlagen för detta för att kunna bedöma om förslaget är förenligt med aktiebolagslagen.

Norrköping den 14 mars 2024



Patrik-Fjärstedt  
Auktoriserad revisor