

**Årsredovisning**  
och  
**Koncernredovisning**  
för  
**Boqueria Group AB**  
556732-9593


Räkenskapsåret  
2024-09-01 - 2025-08-31

**Fastställelseintyg**

Undertecknad styrelseledamot i Boqueria Group AB intygar att resultaträkningen och balansräkningen i årsredovisningen för moderbolaget samt koncernresultaträkningen och koncernbalansräkningen har fastställts på årsstämma 2026-01-23. Årsstämman beslutade att godkänna styrelsens förslag till resultatdisposition.

Jag intygar också att innehållet i årsredovisningen och revisionsberättelsen stämmer överens med originalen.

Stockholm 2026-01-23

  
Napolyon Sürer

**Årsredovisning**  
och  
**Koncernredovisning**  
för  
**Boqueria Group AB**  
556732-9593

Räkenskapsåret

2024-09-01 - 2025-08-31

Styrelsen för Boqueria Group AB avger följande årsredovisning och koncernredovisning för räkenskapsåret 2024-09-01 - 2025-08-31.

Årsredovisningen är upprättad i svenska kronor, SEK. Om inte annat särskilt anges, redovisas alla belopp i hela kronor (kr). Uppgifter inom parentes avser föregående år.

## Förvaltningsberättelse

### Information om verksamheten

Bolaget bedriver restaurangverksamhet genom sina dotterbolag, vilka framgår nedan.

Restaurant Pelikan AB, org nr 556183-7740  
JWA Restaurang AB, org nr 556732-4842  
Myller Slussen AB, org nr 556787-8920  
Blå Porten AB, org nr 556847-5692  
Boqueria AB, org nr 556851-0837  
Fastighetsbolaget SR Sigtuna AB, org nr 559204-6097  
Boqueria Åre AB, org nr 559206-4397  
Restaurang N6 AB, org nr 559219-4970  
Boqueria Göteborg AB, org nr 559221-4075  
Solid Wine AB, org nr 559179-5108.

Bolaget äger även andelar i intressebolaget Airport Studios AB, org nr 559166-2720.

Samtliga bolag har säte i Stockholm.

### Väsentliga händelser efter räkenskapsårets slut

Man har efter räkenskapsårets slut beslutat på en extra bolagsstämma om utdelningar på totalt 10 000 000 kr.

### Förväntad framtida utveckling samt väsentliga risker och osäkerhetsfaktorer

Framtiden för restauranger påverkas av faktorer som digitalisering, hållbarhet och förändrade konsumenttrender. Teknologi som onlinebeställningar och AI kan effektivisera driften, medan ökad efterfrågan på hållbara och hälsosamma alternativ erbjuder nya affärsmöjligheter. Samtidigt kan arbetskraftsbrist och förändrade regleringar skapa utmaningar. Väsentliga risker inkluderar ekonomiska svängningar, ökande konkurrens och osäkerheter som pandemier eller globala kriser. Restauranger behöver anpassa sig till förändrade marknader och bygga kundlojalitet för att säkerställa långsiktig framgång. Styrelsen ser utmaningar som möjligheter att effektivisera och bli ännu bättre.

### Ägarförhållanden

Namn	Antal aktier	Antal röster
Napolyon Surer	50 000	50 000
Roland Surer	50 000	50 000

### Flerårsöversikt (Kr)

<b>Koncernen</b>	<b>2024/25</b>	<b>2023/24</b>	<b>2022/23</b>	<b>2021/22</b>
Nettoomsättning	319 291 536	282 588 011	284 093 969	259 923 348
Resultat efter finansiella poster	47 985 666	35 183 157	27 326 483	37 085 305
Soliditet (%)	49	44	45	42
Kassalikviditet (%)	49	46	40	35
Rörelsemarginal (%)	16	13	11	15
Avkastning på eget kap. (%)	74	54	41	56

<b>Moderbolaget</b>	<b>2024/25</b>	<b>2023/24</b>	<b>2022/23</b>	<b>2021/22</b>
Nettoomsättning	2 870 997	2 681 644	1 812 008	2 232 950
Resultat efter finansiella poster	28 600 465	31 152 951	74 863 252	-2 982 071
Soliditet (%)	72	62	60	31
Kassalikviditet (%)	62	100	53	52
Rörelsemarginal (%)	-117	-72	-146	-84
Avkastning på eget kap. (%)	20	23	60	-5

### Förändringar i eget kapital

<b>Koncernen</b>	<b>Aktie- kapital</b>	<b>Annat eget kapital inkl. årets resultat</b>	<b>Minoritets- intresse</b>	<b>Totalt</b>
Belopp vid årets ingång	100 000	64 893 328	213 125	<b>65 206 453</b>
Disposition enligt beslut av årsstämman:				
Utdelning extra bolagsstämmor		-35 000 000		<b>-35 000 000</b>
Årets resultat		34 628 543	-131 852	<b>34 496 691</b>
<b>Belopp vid årets utgång</b>	<b>100 000</b>	<b>64 521 871</b>	<b>81 273</b>	<b>64 703 144</b>

<b>Moderbolaget</b>	<b>Aktie- kapital</b>	<b>Balanserat resultat</b>	<b>Årets resultat</b>	<b>Totalt</b>
Belopp vid årets ingång	100 000	100 368 361	33 595 307	<b>134 063 668</b>
Disposition enligt beslut av årsstämman:				
Utdelning		-35 000 000		<b>-35 000 000</b>
Balanseras i ny räkning		33 595 307	-33 595 307	<b>0</b>
Årets resultat			46 454 483	<b>46 454 483</b>
<b>Belopp vid årets utgång</b>	<b>100 000</b>	<b>98 963 668</b>	<b>46 454 483</b>	<b>145 518 151</b>

### Förslag till vinstdisposition

Styrelsen föreslår att till förfogande stående vinstmedel (kronor):

balanserad vinst	98 963 668
årets vinst	46 454 483
	<b>145 418 151</b>
disponeras så att	
i ny räkning överföres	145 418 151
	<b>145 418 151</b>

Bolaget har på en extra bolagsstämma 2025-10-22, 2025-11-25 beslutat om utdelningar om totalt 10 000 000 kr varför disponibla vinstmedel till årsstämman blir 135 418 151 kr.

Koncernens och moderbolagets resultat och ställning i övrigt framgår av efterföljande resultat- och balansräkningar samt kassaflödesanalyser med noter.

## Koncernens Resultaträkning

	Not	2024-09-01 -2025-08-31	2023-09-01 -2024-08-31
Nettoomsättning	2	319 291 536	282 588 011
Övriga rörelseintäkter		7 677 354	2 615 495
		<b>326 968 890</b>	<b>285 203 506</b>
<b>Rörelsens kostnader</b>			
Råvaror och förnödenheter		-86 041 117	-78 977 244
Handelsvaror		-160 708	-13 773
Övriga externa kostnader	3, 4	-72 179 286	-61 135 677
Personalkostnader	5	-100 415 824	-89 771 491
Avskrivningar och nedskrivningar av materiella och immateriella anläggningstillgångar		-18 152 896	-16 849 864
Övriga rörelsekostnader		-461 027	-184
		<b>-277 410 858</b>	<b>-246 748 232</b>
<b>Rörelseresultat</b>		<b>49 558 032</b>	<b>38 455 273</b>
<b>Resultat från finansiella poster</b>			
Resultat från övriga värdepapper och fordringar som är anläggningstillgångar	6	60 101	-1 814 197
Övriga ränteintäkter och liknande resultatposter	7	254 081	550 234
Räntekostnader och liknande resultatposter	8	-1 886 548	-2 008 153
		<b>-1 572 366</b>	<b>-3 272 117</b>
<b>Resultat efter finansiella poster</b>		<b>47 985 666</b>	<b>35 183 157</b>
<b>Resultat före skatt</b>		<b>47 985 666</b>	<b>35 183 157</b>
Skatt på årets resultat	9, 10	-12 509 654	-9 233 765
Uppskjuten skatt		-979 322	-947 600
<b>Årets resultat</b>		<b>34 496 690</b>	<b>25 001 792</b>
Hänförligt till moderföretagets aktieägare		34 628 543	24 739 093
Hänförligt till innehav utan bestämmande inflytande		-131 852	262 701

## Koncernens Balansräkning

Not 2025-08-31 2024-08-31

### TILLGÅNGAR

#### Anläggningstillgångar

##### *Immateriella anläggningstillgångar*

Goodwill	11	21 591 414	31 440 122
		<b>21 591 414</b>	<b>31 440 122</b>

##### *Materiella anläggningstillgångar*

Nedlagda utgifter på annans fastighet	12	48 475 270	34 514 472
Inventarier, verktyg och installationer	13	14 068 093	16 351 221
Pågående nyanläggningar och förskott avseende materiella anläggningstillgångar	14	140 001	13 542 892
		<b>62 683 364</b>	<b>64 408 585</b>

##### *Finansiella anläggningstillgångar*

Andra långfristiga värdepappersinnehav	15	9 701 438	9 653 422
Andelar i intresseföretag och gemensamt styrda företag	16	25 000	25 000
Fordringar hos intresseföretag och gemensamt styrda företag	17	3 958 886	3 658 886
Andra långfristiga fordringar	18	1 385 000	1 395 000
		<b>15 070 324</b>	<b>14 732 308</b>
<b>Summa anläggningstillgångar</b>		<b>99 345 102</b>	<b>110 581 015</b>

#### Omsättningstillgångar

##### *Varulager m m*

Råvaror och förnödenheter		7 164 119	7 566 549
		<b>7 164 119</b>	<b>7 566 549</b>

##### *Kortfristiga fordringar*

Kundfordringar		9 523 215	5 395 380
Övriga fordringar		4 616 954	5 790 415
Förutbetalda kostnader och upplupna intäkter		5 605 919	9 910 294
		<b>19 746 088</b>	<b>21 096 089</b>

##### *Kassa och bank*

<b>Summa omsättningstillgångar</b>		<b>5 860 299</b>	<b>7 829 134</b>
		<b>32 770 506</b>	<b>36 491 772</b>

### SUMMA TILLGÅNGAR

		<b>132 115 608</b>	<b>147 072 787</b>
--	--	--------------------	--------------------

## Koncernens Balansräkning

Not 2025-08-31 2024-08-31

### EGET KAPITAL OCH SKULDER

#### Eget kapital

#### Eget kapital hänförligt till moderföretagets aktieägare

Aktiekapital		100 000	100 000
Annat eget kapital inklusive årets resultat		64 521 871	64 893 328
<b>Eget kapital hänförligt till moderföretagets aktieägare</b>		<b>64 621 871</b>	<b>64 993 328</b>

#### Innehav utan bestämmande inflytande

Innehav utan bestämmande inflytande		81 273	213 125
-------------------------------------	--	--------	---------

#### Eget kapital hänförligt till minoritetsintresset

		81 273	213 125
--	--	--------	---------

#### Summa eget kapital

		64 703 144	65 206 453
--	--	------------	------------

#### Avsättningar

Uppskjuten skatteskuld	19	11 448 762	10 469 440
		<b>11 448 762</b>	<b>10 469 440</b>

#### Långfristiga skulder

Skulder till kreditinstitut	21	3 727 023	8 796 894
		<b>3 727 023</b>	<b>8 796 894</b>

#### Kortfristiga skulder

Checkräkningskredit	20	297 194	49 057
Skulder till kreditinstitut	21	4 715 266	9 447 221
Förskott från kunder		177 166	451 354
Leverantörsskulder		12 196 156	15 514 185
Aktuella skatteskulder		3 026 442	1 919 753
Övriga skulder		15 166 291	18 666 617
Upplupna kostnader och förutbetalda intäkter		16 658 164	16 551 813
		<b>52 236 679</b>	<b>62 600 000</b>

### SUMMA EGET KAPITAL OCH SKULDER

		<b>132 115 608</b>	<b>147 072 787</b>
--	--	--------------------	--------------------

## Koncernens Kassaflödesanalys

	Not	2024-09-01 -2025-08-31	2023-09-01 -2024-08-31
<b>Den löpande verksamheten</b>			
Resultat efter finansiella poster		47 985 666	35 183 157
Justeringar för poster som inte ingår i kassaflödet m.m	22	18 470 794	19 155 015
Erhållen ränta		254 081	100 234
Erlagd ränta		-1 886 548	-1 957 241
Betald skatt		-11 402 965	-21 964 241
<b>Kassaflöde från den löpande verksamheten före förändringar av rörelsekapital</b>		<b>53 421 028</b>	<b>30 516 924</b>
<b>Kassaflöde från förändringar i rörelsekapital</b>			
Förändring av varulager och pågående arbeten		402 430	-2 138 138
Förändring kundfordringar		-4 127 835	-517 897
Förändring av kortfristiga fordringar		1 173 461	9 128 544
Förändring leverantörsskulder		-3 318 029	920 238
Förändring av rörelsefordringar		4 304 375	-4 821 693
Förändring av rörelseskulder		106 351	3 216 391
Förändring av kortfristiga skulder		-3 526 377	-2 824 552
<b>Kassaflöde från den löpande verksamheten</b>		<b>48 435 404</b>	<b>33 479 817</b>
<b>Investeringsverksamheten</b>			
Investeringar i materiella anläggningstillgångar		-6 312 413	-5 985 490
Investeringar i finansiella anläggningstillgångar		-300 000	1 126 699
Försäljning av finansiella anläggningstillgångar		10 000	0
<b>Kassaflöde från investeringsverksamheten</b>		<b>-6 602 413</b>	<b>-4 858 790</b>
<b>Finansieringsverksamheten</b>			
Upptagna lån		0	8 000 000
Amortering av lån		-8 801 826	-4 242 444
Utbetald utdelning		-35 000 000	-27 500 000
<b>Kassaflöde från finansieringsverksamheten</b>		<b>-43 801 826</b>	<b>-23 742 444</b>
<b>Årets kassaflöde</b>		<b>-1 968 835</b>	<b>4 878 582</b>
<b>Likvida medel vid årets början</b>			
Likvida medel vid årets början		7 829 134	2 950 552
<b>Likvida medel vid årets slut</b>		<b>5 860 299</b>	<b>7 829 134</b>

## Moderbolagets Resultaträkning

	Not	2024-09-01 -2025-08-31	2023-09-01 -2024-08-31
<b>Rörelsens intäkter</b>			
Nettoomsättning	2	2 870 984	2 681 633
Övriga rörelseintäkter		335 334	692 949
		<b>3 206 318</b>	<b>3 374 582</b>
<b>Rörelsens kostnader</b>			
Handelsvaror		-297 906	-655 606
Övriga externa kostnader	3, 4	-3 581 388	-2 647 730
Personalkostnader	5	-2 682 297	-2 003 905
		<b>-6 561 591</b>	<b>-5 307 241</b>
<b>Rörelseresultat</b>		<b>-3 355 273</b>	<b>-1 932 659</b>
<b>Resultat från finansiella poster</b>			
Resultat från andelar i koncernföretag		32 300 000	32 850 000
Resultat från övriga värdepapper och fordringar som är anläggningstillgångar		0	418 700
Övriga ränteintäkter och liknande resultatposter	7	211 310	495 535
Räntekostnader och liknande resultatposter	8	-555 572	-678 625
		<b>31 955 738</b>	<b>33 085 610</b>
<b>Resultat efter finansiella poster</b>		<b>28 600 465</b>	<b>31 152 951</b>
Bokslutsdispositioner	23	21 532 815	2 534 487
<b>Resultat före skatt</b>		<b>50 133 280</b>	<b>33 687 438</b>
Skatt på årets resultat	9, 10	-3 678 797	-92 131
<b>Årets resultat</b>		<b>46 454 483</b>	<b>33 595 307</b>

## Moderbolagets Balansräkning

Not 2025-08-31 2024-08-31

### TILLGÅNGAR

#### Anläggningstillgångar

##### *Finansiella anläggningstillgångar*

Andelar i koncernföretag	24, 25	163 637 500	163 537 500
Fordringar hos koncernföretag		19 442 775	30 154 192
Andelar i intresseföretag och gemensamt styrda företag	16	25 000	25 000
Fordringar hos intresseföretag och gemensamt styrda företag	17	3 958 886	3 658 886
Andra långfristiga värdepappersinnehav	15	8 336 478	8 336 478
<b>Summa anläggningstillgångar</b>		<b>195 400 639</b>	<b>205 712 057</b>

#### Omsättningstillgångar

##### *Kortfristiga fordringar*

Kundfordringar		0	29 937
Fordringar hos koncernföretag		2 944 740	0
Övriga fordringar		2 734 592	2 750 060
Förutbetalda kostnader och upplupna intäkter		1 009 242	2 886 427
		<b>6 688 575</b>	<b>5 666 424</b>

##### *Kassa och bank*

<b>Summa omsättningstillgångar</b>		<b>484 922</b>	<b>5 112 628</b>
		<b>7 173 497</b>	<b>10 779 051</b>

### SUMMA TILLGÅNGAR

202 574 136 216 491 108

## Moderbolagets Balansräkning

Not 2025-08-31 2024-08-31

### EGET KAPITAL OCH SKULDER

#### Eget kapital

##### *Bundet eget kapital*

Aktiekapital

100 000	100 000
<b>100 000</b>	<b>100 000</b>

##### *Fritt eget kapital*

Balanserad vinst eller förlust

98 963 668	100 368 362
------------	-------------

Årets resultat

46 454 483	33 595 307
------------	------------

<b>145 418 151</b>	<b>133 963 668</b>
--------------------	--------------------

**Summa eget kapital**

<b>145 518 151</b>	<b>134 063 668</b>
--------------------	--------------------

#### Långfristiga skulder

Skulder till koncernföretag

45 512 045	71 627 654
------------	------------

**Summa långfristiga skulder**

<b>45 512 045</b>	<b>71 627 654</b>
-------------------	-------------------

#### Kortfristiga skulder

Förskott från kunder

173 614	35 573
---------	--------

Leverantörsskulder

204 370	130 852
---------	---------

Skulder till koncernföretag

0	422 046
---	---------

Aktuella skatteskulder

3 796 909	253 974
-----------	---------

Övriga skulder

7 070 051	9 531 451
-----------	-----------

Upplupna kostnader och förutbetalda intäkter

298 996	425 890
---------	---------

**Summa kortfristiga skulder**

<b>11 543 940</b>	<b>10 799 785</b>
-------------------	-------------------

**SUMMA EGET KAPITAL OCH SKULDER**

<b>202 574 136</b>	<b>216 491 108</b>
--------------------	--------------------

## Noter

### Not 1 Redovisnings- och värderingsprinciper

#### Allmänna upplysningar

Årsredovisningen och koncernredovisningen är upprättad i enlighet med årsredovisningslagen och BFNAR 2012:1 Årsredovisning och koncernredovisning (K3).

Redovisningsprinciperna är oförändrade jämfört med föregående år.

#### Ändrade uppskattningar och bedömningar

Inga förändringar har skett i de uppskattningar och bedömningar som tillämpats under perioden. Samma metoder och antaganden som använts i tidigare perioder har fortsatt att vara relevanta och tillämpas i den aktuella koncernredovisningen. Företaget bedömer att de använda uppskattningarna är rimliga för att ge en rättvisande bild av koncernens finansiella ställning och resultat.

#### Intäktsredovisning

Intäkter har tagits upp till verkligt värde av vad som erhållits eller kommer att erhållas och redovisas i den omfattning det är sannolikt att de ekonomiska fördelarna kommer att tillgodogöras bolaget och intäkterna kan beräknas på ett tillförlitligt sätt.

#### Koncernredovisning

##### *Konsolideringsmetod*

Koncernredovisningen har upprättats enligt förvärvsmetoden. Detta innebär att förvärvade verksamheters identifierbara tillgångar och skulder redovisas till marknadsvärde enligt upprättad förvärvsanalys. Överstiger verksamhetens anskaffningsvärde det beräknade marknadsvärdet av de förväntade nettotillgångarna enligt förvärvsanalysen redovisas skillnaden som goodwill.

##### *Transaktioner mellan koncernföretag*

Koncerninterna fordringar och skulder samt transaktioner mellan koncernföretag liksom orealiserade vinster elimineras i sin helhet. Orealiserade förluster elimineras också såvida inte transaktionen motsvarar ett nedskrivningsbehov.

Förändring av internvinst under räkenskapsåret har elimineras i koncernresultaträkningen.

#### Anläggningstillgångar

Immateriella och materiella anläggningstillgångar redovisas till anskaffningsvärde minskat med ackumulerade avskrivningar enligt plan och eventuella nedskrivningar.

Avskrivning sker linjärt över den förväntade nyttjandeperioden med hänsyn till väsentligt restvärde.

##### *Immateriella anläggningstillgångar*

Goodwill	5 år
----------	------

##### *Materiella anläggningstillgångar*

Nedlagda utgifter på annans fastighet	20 år
Inventarier, verktyg och installationer	5 år

### **Leasingavtal**

Då de ekonomiska risker och fördelar som är förknippade med de leasade tillgångarna har övergått till leasetagaren klassificeras avtalet som finansiell leasing. Vid det första redovisningstillfället redovisas en fordran i balansräkningen. Direkta utgifter som uppstår i samband med att företaget ingår finansiella leasingavtal fördelas över hela leasingperioden. Vid efterföljande redovisningstillfällen fördelas den finansiella intäkten, som är hänförlig till avtalet, över leasingperioden så att en jämn förräntning erhålls. Finansiella leasingavtal hanteras som operationella i juridisk person men som finansiella i koncern.

Då de ekonomiska risker och fördelar som är förknippade med tillgången inte har övergått till leasetagaren klassificeras leasingen som operationell leasing. De tillgångar som företaget är leasegivare av redovisas som anläggningstillgång eller som omsättningstillgång beroende av när leasingperioden förfaller. Leasingavgiften fastställs årligen och redovisas linjärt över leasingperioden.

### **Varulager**

Varulagret har värderats till det lägsta av dess anskaffningsvärde och dess nettoförsäljningsvärde på balansdagen. Med nettoförsäljningsvärde avses varornas beräknade försäljningspris minskat med försäljningskostnader. Den valda värderingsmetoden innebär att inkurans i varulagret har beaktats.

### **Inkomstskatter**

Total skatt utgörs av aktuell skatt och uppskjuten skatt. Skatter redovisas i resultaträkningen, utom då underliggande transaktion redovisas direkt mot eget kapital varvid tillhörande skatteeffekter redovisas i eget kapital.

#### *Aktuell skatt*

Aktuell skatt avser inkomstskatt för innevarande räkenskapsår samt den del av tidigare räkenskapsårs inkomstskatt som ännu inte redovisats. Aktuell skatt beräknas utifrån den skattesats som gäller per balansdagen.

#### *Uppskjuten skatt*

Uppskjuten skatt är inkomstskatt som avser framtida räkenskapsår till följd av tidigare händelser. Redovisning sker enligt balansräkningsmetoden. Enligt denna metod redovisas uppskjutna skatteskulder och uppskjutna skattefordringar på temporära skillnader som uppstår mellan bokförda respektive skattemässiga värden för tillgångar och skulder samt för övriga skattemässiga avdrag eller underskott.

Uppskjutna skattefordringar netto redovisas mot uppskjutna skatteskulder endast om de kan betalas med ett nettobelopp. Uppskjuten skatt beräknas utifrån gällande skattesats på balansdagen. Effekter av förändringar i gällande skattesatser resultatförs i den period förändringen lagstadsats. Uppskjuten skattefordran redovisas som finansiell anläggningstillgång och uppskjuten skatteskuld som avsättning.

Uppskjuten skattefordran avseende underskottsavdrag eller andra framtida skattemässiga avdrag redovisas i den omfattning det är sannolikt att avdragen kan avräknas mot framtida skattemässiga överskott.

På grund av sambandet mellan redovisning och beskattning särredovisas inte den uppskjutna skatteskulden som är hänförlig till obeskattade reserver.

### Nyckeltalsdefinitioner

Resultat efter finansiella poster

Resultat efter finansiella intäkter och kostnader men före bokslutsdispositioner och skatter.

Soliditet (%)

Justerat eget kapital (eget kapital och obeskattade reserver med avdrag för uppskjuten skatt) i procent av balansomslutning.

Kassalikviditet (%)

Omsättningstillgångar exklusive lager och pågående arbeten i procent av kortfristiga skulder.

Rörelsemarginal (%)

Rörelseresultat i procent av omsättningen.

Avkastning på eget kap. (%)

Resultat efter finansiella poster i procent av justerat eget kapital (eget kapital och obeskattade reserver med avdrag för uppskjuten skatt).

### Not 2 Nettoomsättningens fördelning

	2024-09-01 -2025-08-31	2023-09-01 -2024-08-31
<b>Moderbolaget</b>		
Nettoomsättning	2 870 984 <b>2 870 984</b>	2 681 633 <b>2 681 633</b>
<b>Koncernen</b>		
Nettoomsättning	319 291 536 <b>319 291 536</b>	282 588 011 <b>282 588 011</b>
<b>Nettoomsättningen per geografisk marknad</b>		
Åre	9 205 100	9 186 765
Göteborg	32 533 995	28 898 899
Stockholm	277 552 441	244 502 347
	<b>319 291 536</b>	<b>282 588 011</b>
<b>Rörelseresultat per geografisk marknad</b>		
Åre	-2 084 403	-2 337 547
Göteborg	-2 104 473	-3 666 840
Stockholm	53 746 908	44 459 660
	<b>49 558 032</b>	<b>38 455 273</b>

### Not 3 Arvode till revisorer

#### Koncernen

Med revisionsuppdrag avses granskning av årsredovisningen och bokföringen samt styrelsens förvaltning, övriga arbetsuppgifter som det ankommer på bolagets revisor att utföra samt rådgivning eller annat biträde som föranleds av iakttagelser vid sådan granskning eller genomförandet av sådana övriga arbetsuppgifter.

#### Moderbolaget

Med revisionsuppdrag avses granskning av årsredovisningen och bokföringen samt styrelsens förvaltning, övriga arbetsuppgifter som det ankommer på bolagets revisor att utföra samt rådgivning eller annat biträde som föranleds av iakttagelser vid sådan granskning eller genomförandet av sådana övriga arbetsuppgifter.

	2024-09-01 -2025-08-31	2023-09-01 -2024-08-31
<b>Koncern</b>		
Revisionsuppdrag, Conseil Revision AB	320 000	250 000
	<b>320 000</b>	<b>250 000</b>
<b>Moderbolaget</b>		
Revisionsuppdrag, Conseil Revision AB	88 600	75 000
	<b>88 600</b>	<b>75 000</b>

### Not 4 Leasing, leastagaren

#### Koncernen

Framtida leasingavgifter, för icke uppsägningsbara leasingavtal, förfaller till betalning enligt följande:

	2024-09-01 -2025-08-31	2023-09-01 -2024-08-31
Operationell leasing inom ett år	20 324 641	19 083 683
Operationell leasing senare än ett år men inom fem år	26 562 056	69 848 218
	<b>46 886 697</b>	<b>88 931 901</b>

#### Moderbolaget

Framtida leasingavgifter, för icke uppsägningsbara leasingavtal, förfaller till betalning enligt följande:

	2024-09-01 -2025-08-31	2023-09-01 -2024-08-31
Inom ett år	51 345	134 784
	<b>51 345</b>	<b>134 784</b>

**Not 5 Anställda och personalkostnader  
Koncernen**

	2024-09-01 -2025-08-31	2023-09-01 -2024-08-31
<b>Medelantalet anställda</b>		
Kvinnor	62	46
Män	119	118
	<b>181</b>	<b>164</b>
<b>Löner och andra ersättningar</b>		
Styrelse och verkställande direktör	1 277 520	1 253 500
Övriga anställda	70 326 047	63 487 725
	<b>71 603 567</b>	<b>64 741 225</b>
<b>Sociala kostnader</b>		
Pensionskostnader för styrelse och verkställande direktör	392 191	49 889
Övriga sociala avgifter enligt lag och avtal (varav pensionskostnader)	27 320 685	23 740 500
	3 140 052	2 205 791
	<b>30 852 928</b>	<b>25 996 180</b>
<b>Totala löner, ersättningar, sociala kostnader och pensionskostnader</b>	<b>102 456 495</b>	<b>90 737 405</b>
<b>Könsfördelning bland ledande befattningshavare</b>		
Andel män i styrelsen	100 %	100 %

**Moderbolaget**

	2024-09-01 -2025-08-31	2023-09-01 -2024-08-31
<b>Medelantalet anställda</b>		
Kvinnor	1	1
Män	1	1
	<b>2</b>	<b>2</b>
<b>Löner och andra ersättningar</b>		
Övriga anställda	1 137 949	1 328 473
	<b>1 137 949</b>	<b>1 328 473</b>
<b>Sociala kostnader</b>		
Övriga sociala avgifter enligt lag och avtal (varav pensionskostnader)	1 276 965	588 210
	919 422	170 804
	<b>2 196 387</b>	<b>759 014</b>
<b>Totala löner, ersättningar, sociala kostnader och pensionskostnader</b>	<b>3 334 336</b>	<b>2 087 487</b>
<b>Könsfördelning bland ledande befattningshavare</b>		
Andel män i styrelsen	100 %	100 %

**Not 6 Resultat från övriga värdepapper och fordringar som är anläggningstillgångar**  
**Koncernen**

	2024-09-01 -2025-08-31	2023-09-01 -2024-08-31
Erhållna utdelningar	60 101	0
Nedskrivningar	0	-2 232 897
Återföring av nedskrivningar	0	418 700
	<b>60 101</b>	<b>-1 814 197</b>

**Not 7 Övriga ränteintäkter och liknande resultatposter**  
**Koncernen**

	2024-09-01 -2025-08-31	2023-09-01 -2024-08-31
Övriga ränteintäkter	254 081	549 858
Kursdifferenser	0	376
	<b>254 081</b>	<b>550 234</b>

**Moderbolaget**

	2024-09-01 -2025-08-31	2023-09-01 -2024-08-31
Övriga ränteintäkter	211 310	495 535
	<b>211 310</b>	<b>495 535</b>

**Not 8 Räntekostnader och liknande resultatposter**  
**Koncernen**

	2024-09-01 -2025-08-31	2023-09-01 -2024-08-31
Övriga räntekostnader	1 886 272	2 008 153
Kursdifferenser	276	0
	<b>1 886 548</b>	<b>2 008 153</b>

**Moderbolaget**

	2024-09-01 -2025-08-31	2023-09-01 -2024-08-31
Övriga räntekostnader	555 572	678 625
	<b>555 572</b>	<b>678 625</b>

**Not 9 Skatt på årets resultat  
Koncernen**

	<b>2024-09-01 -2025-08-31</b>	<b>2023-09-01 -2024-08-31</b>
Aktuell skatt	12 509 654	9 233 765
Uppskjuten skatt	979 322	947 600
	<b>13 488 976</b>	<b>10 181 365</b>

**Moderbolaget**

	<b>2024-09-01 -2025-08-31</b>	<b>2023-09-01 -2024-08-31</b>
Aktuell skatt	3 678 797	92 131
	<b>3 678 797</b>	<b>92 131</b>

**Not 10 Aktuell och uppskjuten skatt  
Koncernen**

	2024-09-01 -2025-08-31	2023-09-01 -2024-08-31
<b>Skatt på årets resultat</b>		
Aktuell skatt	12 509 654	9 233 765
Förändring av uppskjuten skatt avseende temporära skillnader	979 322	947 600
<b>Totalt redovisad skatt</b>	<b>13 488 976</b>	<b>10 181 365</b>

**Avstämning av effektiv skatt**

	Procent	Belopp	Procent	Belopp
Redovisat resultat före skatt		47 985 666		34 432 333
Skatt enligt gällande skattesats	20,60	-9 885 047	20,60	-7 093 061
Ej avdragsgilla kostnader		-114 337		-614 676
Ej skattepliktiga intäkter		15 120		2 563
Underskottsavdrag vars skattevärde ej längre redovisas som tillgång		-1 157 031		0
Under året utnyttjande av tidigare års underskottsavdrag vars skattevärde ej redovisats som tillgång		24 767		53 192
Övrigt		12 381		-154 669
Återföring P-fond		-100 116		-96 408
Schablonintäkt P-fon		-205 201		-249 472
Koncernmässiga avskrivningar		-2 028 834		-2 028 834
Temporära skillnader		-50 678		0
<b>Redovisad effektiv skatt</b>	<b>28,11</b>	<b>-13 488 976</b>	<b>29,57</b>	<b>-10 181 365</b>

**Moderbolaget**

	2024-09-01 -2025-08-31	2023-09-01 -2024-08-31
<b>Skatt på årets resultat</b>		
Aktuell skatt	3 678 797	92 131
<b>Totalt redovisad skatt</b>	<b>3 678 797</b>	<b>92 131</b>

**Avstämning av effektiv skatt**

	Procent	Belopp	Procent	Belopp
Redovisat resultat före skatt		50 133 280		33 687 438
Skatt enligt gällande skattesats	20,60	-10 327 456	20,60	-6 939 612
Ej avdragsgilla kostnader	0,01	-5 198	-0,24	80 305
Ej skattepliktiga intäkter	0,00	57	0,00	76
Utdelning dotterbolag	-13,27	6 653 800	-20,09	6 767 100
<b>Redovisad effektiv skatt</b>	<b>7,34</b>	<b>-3 678 797</b>	<b>0,27</b>	<b>-92 131</b>

**Not 11 Goodwill  
Koncernen**

	2025-08-31	2024-08-31
Ingående anskaffningsvärden	178 467 078	178 467 078
<b>Utgående ackumulerade anskaffningsvärden</b>	<b>178 467 078</b>	<b>178 467 078</b>
Ingående avskrivningar	-147 026 956	-137 178 248
Årets avskrivningar	-9 848 708	-9 848 708
<b>Utgående ackumulerade avskrivningar</b>	<b>-156 875 664</b>	<b>-147 026 956</b>
<b>Utgående redovisat värde</b>	<b>21 591 414</b>	<b>31 440 122</b>

**Not 12 Nedlagda utgifter på annans fastighet  
Koncernen**

	2025-08-31	2024-08-31
Ingående anskaffningsvärden	47 999 152	47 920 820
Inköp	3 294 372	78 332
Försäljningar/utrangeringar	-564 546	0
Omklassificeringar	14 252 544	0
<b>Utgående ackumulerade anskaffningsvärden</b>	<b>64 981 522</b>	<b>47 999 152</b>
Ingående avskrivningar	-13 484 680	-10 889 704
Försäljningar/utrangeringar	112 899	0
Omklassificeringar	-3 134 471	-2 594 976
<b>Utgående ackumulerade avskrivningar</b>	<b>-16 506 252</b>	<b>-13 484 680</b>
<b>Utgående redovisat värde</b>	<b>48 475 270</b>	<b>34 514 472</b>

**Not 13 Inventarier, verktyg och installationer  
Koncernen**

	2025-08-31	2024-08-31
Ingående anskaffningsvärden	58 321 792	52 759 370
Inköp	3 018 041	1 178 610
Försäljningar/utrangeringar	-199 595	0
Finansiell leasing	0	4 383 812
<b>Utgående ackumulerade anskaffningsvärden</b>	<b>61 140 238</b>	<b>58 321 792</b>
Ingående avskrivningar	-41 970 571	-36 760 578
Försäljningar/utrangeringar	46 573	0
Årets avskrivningar	-5 148 147	-5 209 993
<b>Utgående ackumulerade avskrivningar</b>	<b>-47 072 145</b>	<b>-41 970 571</b>
<b>Utgående redovisat värde</b>	<b>14 068 093</b>	<b>16 351 221</b>

Inköp av finansiell leasing under föregående år avser leasing av storkök.  
Värdet för den finansiella leasingen är per 2025-12-31 3 653 177 kronor.  
I inventarierna finns även 1 700 000 kronor vilka avser ej avskrivningsbar konst.

**Not 14 Pågående nyanläggningar och förskott avseende materiella anläggningstillgångar  
Koncernen**

	2025-08-31	2024-08-31
Ingående anskaffningsvärden	13 542 892	1 009 376
Inköp	140 001	12 533 516
Omklassificeringar	-13 542 892	0
<b>Utgående ackumulerade anskaffningsvärden</b>	<b>140 001</b>	<b>13 542 892</b>
<b>Utgående redovisat värde</b>	<b>140 001</b>	<b>13 542 892</b>

**Not 15 Andra långfristiga värdepappersinnehav  
Koncernen**

	2025-08-31	2024-08-31
Ingående anskaffningsvärden	12 802 152	12 802 152
Inköp	48 016	-22 610
<b>Utgående ackumulerade anskaffningsvärden</b>	<b>12 850 168</b>	<b>12 802 152</b>
Ingående nedskrivningar	-3 148 730	-915 781
Årets nedskrivningar	0	-2 232 949
<b>Utgående ackumulerade nedskrivningar</b>	<b>-3 148 730</b>	<b>-3 148 730</b>
<b>Utgående redovisat värde</b>	<b>9 701 438</b>	<b>9 653 422</b>

**Moderbolaget**

	2025-08-31	2024-08-31
Ingående anskaffningsvärden	8 586 478	8 586 478
<b>Utgående ackumulerade anskaffningsvärden</b>	<b>8 586 478</b>	<b>8 586 478</b>
Ingående nedskrivningar	-250 000	-250 000
<b>Utgående ackumulerade nedskrivningar</b>	<b>-250 000</b>	<b>-250 000</b>
<b>Utgående redovisat värde</b>	<b>8 336 478</b>	<b>8 336 478</b>

**Not 16 Andelar i intresseföretag och gemensamt styrda företag  
Koncernen**

	2025-08-31	2024-08-31
Ingående anskaffningsvärden	25 000	41 700
Omklassificeringar	0	-16 700
<b>Utgående ackumulerade anskaffningsvärden</b>	<b>25 000</b>	<b>25 000</b>
<b>Utgående redovisat värde</b>	<b>25 000</b>	<b>25 000</b>

**Moderbolaget**

	2025-08-31	2024-08-31
Ingående anskaffningsvärden	25 000	41 700
Omklassificeringar	0	-16 700
<b>Utgående ackumulerade anskaffningsvärden</b>	<b>25 000</b>	<b>25 000</b>
<b>Utgående redovisat värde</b>	<b>25 000</b>	<b>25 000</b>

**Not 17 Fordringar hos intresseföretag och gemensamt styrda företag  
Koncernen**

Lån till intressebolag:

Airport Studios AB

	2025-08-31	2024-08-31
Ingående anskaffningsvärden	4 092 186	5 212 186
Tillkommande fordringar	300 000	80 000
Omklassificeringar	0	-1 200 000
<b>Utgående ackumulerade anskaffningsvärden</b>	<b>4 392 186</b>	<b>4 092 186</b>
Ingående nedskrivningar	-433 300	-433 300
<b>Utgående ackumulerade nedskrivningar</b>	<b>-433 300</b>	<b>-433 300</b>
<b>Utgående redovisat värde</b>	<b>3 958 886</b>	<b>3 658 886</b>

**Moderbolaget**

Lån till intressebolag:

Airport Studios AB

	2025-08-31	2024-08-31
Ingående anskaffningsvärden	4 092 186	5 212 186
Tillkommande fordringar	300 000	80 000
Omklassificeringar	0	-1 200 000
<b>Utgående ackumulerade anskaffningsvärden</b>	<b>4 392 186</b>	<b>4 092 186</b>
Ingående nedskrivningar	-433 300	-433 300
<b>Utgående ackumulerade nedskrivningar</b>	<b>-433 300</b>	<b>-433 300</b>
<b>Utgående redovisat värde</b>	<b>3 958 886</b>	<b>3 658 886</b>

**Not 18 Andra långfristiga fordringar  
Koncernen**

	2025-08-31	2024-08-31
Ingående anskaffningsvärden	1 395 000	1 385 000
Inköp	0	10 000
Omklassificeringar	-10 000	0
<b>Utgående ackumulerade anskaffningsvärden</b>	<b>1 385 000</b>	<b>1 395 000</b>
<b>Utgående redovisat värde</b>	<b>1 385 000</b>	<b>1 395 000</b>

**Not 19 Uppskjuten skatteskuld  
Koncernen**

	2025-08-31	2024-08-31
Beloppet är hänförligt till obeskattade reserver	11 448 762	10 469 440
<b>Belopp vid årets utgång</b>	<b>11 448 762</b>	<b>10 469 440</b>

**Not 20 Checkräkningskredit  
Koncernen**

	2025-08-31	2024-08-31
Beviljat belopp på checkräkningskredit uppgår till	6 000 000	6 000 000
Utnyttjad kredit uppgår till	-297 194	-49 057

**Not 21 Skulder som avser flera poster  
Koncernen**

Företagets banklån om 8 442 289 kronor redovisas under följande poster i balansräkningen.

	2025-08-31	2024-08-31
<b>Långfristiga skulder</b>		
Kortfristiga skulder kreditinstitut	4 715 266	9 447 221
Långfristiga skulder kreditinstitut	3 727 023	8 796 894
	<b>8 442 289</b>	<b>18 244 115</b>

**Not 22 Justering för poster som inte ingår i kassaflödet  
Koncernen**

	2025-08-31	2024-08-31
Förändring balanserade utgifter	0	251 175
Avskrivningar	18 152 896	17 600 688
Övriga justeringar	317 898	1 303 152
	<b>18 470 794</b>	<b>19 155 015</b>

**Not 23 Bokslutsdispositioner  
Moderbolaget**

	2024-09-01 -2025-08-31	2023-09-01 -2024-08-31
Mottagna koncernbidrag	36 092 432	2 534 487
Lämnade koncernbidrag	-14 559 617	0
	<b>21 532 815</b>	<b>2 534 487</b>

**Not 24 Specifikation andelar i koncernföretag  
Moderbolaget**

Namn/Org.nr	Säte	Antal andelar i %	Redovisat värde	Aktieägartill skott
JWA Restaurang AB, 556732-4842	Stockholm	100	10 000 000	
Myller Slussen AB, 556787-8920	Stockholm	100	100 000	
Restaurant Pelikan AB, 556183-7740	Stockholm	100	35 500 000	
Blå Porten AB, 556847-5692	Stockholm	100	50 000	
Boqueria AB, 556851-0837	Stockholm	100	67 000 000	
Boqueria Åre AB, 559206-4397	Stockholm	100	7 050 000	
Fastighetsbolaget SR Sigtuna AB, 559204-6097	Stockholm	100	50 000	
Restaurang N6 AB, 559219-4970	Stockholm	100	43 000 000	
Boqueria Göteborg AB, 559221-4075	Stockholm	100	50 000	100 000
Solid Wine AB, org nr 559179-5108	Stockholm	75	37 500	700 000
			<b>162 837 500</b>	<b>800 000</b>

**Not 25 Andelar i koncernföretag  
Moderbolaget**

	2025-08-31	2024-08-31
Ingående anskaffningsvärden	163 537 500	162 800 000
Omklassificeringar	0	737 500
Lämnade aktieägartillskott	100 000	0
<b>Utgående ackumulerade anskaffningsvärden</b>	<b>163 637 500</b>	<b>163 537 500</b>
<b>Utgående redovisat värde</b>	<b>163 637 500</b>	<b>163 537 500</b>

**Not 26 Ställda säkerheter  
Koncernen**

	2025-08-31	2024-08-31
<b>För företagets egen räkning:</b>		
Borgenförbindelse	10 312 480	19 697 904
Företagsinteckningar	39 167 000	40 167 000
	<b>49 479 480</b>	<b>59 864 904</b>

**Moderbolaget**


	2025-08-31	2024-08-31
<b>För företagets egen räkning:</b>		
Andelar i koncernföretag	0	112 650 000
Företagsinteckning	39 167 000	40 167 000
Borgenförbindelser	10 312 480	19 697 904
	<b>49 479 480</b>	<b>172 514 904</b>

**Till förmån för koncernföretag, intresseföretag och  
gemensamt styrda företag:**

Borgenförbindelser	10 312 480	19 697 904
	<b>10 312 480</b>	<b>19 697 904</b>


Årsredovisningen beslutades 2026-01-22

Stockholm



Napolyon Sürer  
2026-01-23

Min revisionsberättelse har lämnats den 23 januari 2026



Niclas Adersten  
Auktoriserad revisor

# REVISIONSBERÄTTELSE

Till bolagsstämman i Boqueria Group AB  
Org.nr. 556732-9593

## Rapport om årsredovisningen och koncernredovisningen

### Uttalanden

Jag har utfört en revision av årsredovisningen och koncernredovisningen för Boqueria Group AB för räkenskapsåret 2024-09-01 -- 2025-08-31.

Enligt min uppfattning har årsredovisningen och koncernredovisningen upprättats i enlighet med årsredovisningslagen och ger en i alla väsentliga avseenden rättvisande bild av moderbolagets och koncernens finansiella ställning per den 31 augusti 2025 och av dessas finansiella resultat och kassaflöde för året enligt årsredovisningslagen. Förvaltningsberättelsen är förenlig med årsredovisningens och koncernredovisningens övriga delar.

Jag tillstyrker därför att bolagsstämman fastställer resultaträkningen och balansräkningen för moderbolaget och för koncernen.

### Grund för uttalanden

Jag har utfört revisionen enligt International Standards on Auditing (ISA) och god revisionssed i Sverige. Mitt ansvar enligt dessa standarder beskrivs närmare i avsnittet "Revisorns ansvar". Jag är oberoende i förhållande till moderbolaget och koncernen enligt god revisorssed i Sverige och har i övrigt fullgjort mitt yrkesetiska ansvar enligt dessa krav.

Jag anser att de revisionsbevis jag har inhämtat är tillräckliga och ändamålsenliga som grund för mina uttalanden.

### Styrelsens ansvar

Det är styrelsen som har ansvaret för att årsredovisningen och koncernredovisningen upprättas och att de ger en rättvisande bild enligt årsredovisningslagen. Styrelsen ansvarar även för den interna kontroll som den bedömer är nödvändig för att upprätta en årsredovisning och koncernredovisning som inte innehåller några väsentliga felaktigheter, vare sig dessa beror på oegentligheter eller misstag.

Vid upprättandet av årsredovisningen och koncernredovisningen ansvarar styrelsen för bedömningen av bolagets och koncernens förmåga att fortsätta verksamheten. Den upplyser, när så är tillämpligt, om förhållanden som kan påverka förmågan att fortsätta verksamheten och att använda antagandet om fortsatt drift. Antagandet om fortsatt drift tillämpas dock inte om styrelsen avser att likvidera bolaget, upphöra med verksamheten eller inte har något realistiskt alternativ till att göra något av detta.

### Revisorns ansvar

Mina mål är att uppnå en rimlig grad av säkerhet om huruvida årsredovisningen och koncernredovisningen som helhet inte innehåller några väsentliga felaktigheter, vare sig dessa beror på oegentligheter eller misstag, och att lämna en revisionsberättelse som innehåller mina uttalanden. Rimlig säkerhet är en hög grad av säkerhet, men är ingen garanti för att en revision som utförs enligt ISA och god revisionssed i Sverige alltid kommer att upptäcka en väsentlig felaktighet om en sådan finns. Felaktigheter kan uppstå på grund av oegentligheter eller misstag och anses vara väsentliga om de enskilt eller tillsammans rimligen kan förväntas påverka de ekonomiska beslut som användare fattar med grund i årsredovisningen och koncernredovisningen.

Som del av en revision enligt ISA använder jag professionellt omdöme och har en professionellt skeptisk inställning under hela revisionen. Dessutom:

- identifierar och bedömer jag riskerna för väsentliga felaktigheter i årsredovisningen och koncernredovisningen, vare sig dessa beror på oegentligheter eller misstag, utformar och utför granskningsåtgärder bland annat utifrån dessa risker och inhämtar revisionsbevis som är tillräckliga och ändamålsenliga för att utgöra en grund för mina uttalanden. Risken för att inte upptäcka en väsentlig felaktighet till följd av oegentligheter är högre än för en väsentlig felaktighet som beror på misstag, eftersom oegentligheter kan innefatta agerande i maskopi, förfalskning, avsiktliga utelämnanden, felaktig information eller åsidosättande av intern kontroll.

- skaffar jag mig en förståelse av den del av bolagets interna kontroll som har betydelse för min revision för att utforma granskningsåtgärder som är lämpliga med hänsyn till omständigheterna, men inte för att uttala mig om effektiviteten i den interna kontrollen.

- utvärderar jag lämpligheten i de redovisningsprinciper som används och rimligheten i styrelsens uppskattningar i redovisningen och tillhörande upplysningar.

- drar jag en slutsats om lämpligheten i att styrelsen använder antagandet om fortsatt drift vid upprättandet av årsredovisningen och koncernredovisningen. Jag drar också en slutsats, med grund i de inhämtade revisionsbevisen, om huruvida det finns någon väsentlig osäkerhetsfaktor som avser sådana händelser eller förhållanden som kan leda till betydande tvivel om bolagets och koncernens förmåga att fortsätta verksamheten. Om jag drar slutsatsen att det finns en väsentlig osäkerhetsfaktor, måste jag i revisionsberättelsen fästa uppmärksamheten på upplysningarna i årsredovisningen och koncernredovisningen om den väsentliga osäkerhetsfaktorn eller, om sådana upplysningar är otillräckliga, modifiera uttalandet om årsredovisningen och koncernredovisningen. Mina slutsatser baseras på de revisionsbevis som inhämtas fram till datumet för revisionsberättelsen. Dock kan framtida händelser eller förhållanden göra att ett bolag och en koncern inte längre kan fortsätta verksamheten.

- utvärderar jag den övergripande presentationen, strukturen och innehållet i årsredovisningen och koncernredovisningen, däribland upplysningarna, och om årsredovisningen och koncernredovisningen återger de underliggande transaktionerna och händelserna på ett sätt som ger en rättvisande bild.

- planerar och utför jag koncernrevisionen för att inhämta tillräckliga och ändamålsenliga revisionsbevis avseende den finansiella informationen i företaget eller affärsenheter inom koncernen som grund för att göra ett uttalande avseende koncernredovisningen. Jag ansvarar för styrning, övervakning och genomgång av det revisionsarbete som utförts för koncernrevisionens syfte. Jag är ensam ansvarig för mina uttalanden.

Jag måste informera styrelsen om bland annat revisionens planerade omfattning och inriktning samt tidpunkten för den. Jag måste också informera om betydelsefulla iakttagelser under revisionen, däribland de eventuella betydande brister i den interna kontrollen som jag identifierat.

## Rapport om andra krav enligt lagar och andra författningar

### Uttalanden

Utöver min revision av årsredovisningen och koncernredovisningen har jag även utfört en revision av styrelsens förvaltning för Boqueria Group AB för räkenskapsåret 2024-09-01 -- 2025-08-31 samt av förslaget till dispositioner beträffande bolagets vinst eller förlust.

Jag tillstyrker att bolagsstämman disponerar vinsten enligt förslaget i förvaltningsberättelsen och beviljar styrelsens ledamot ansvarsfrihet för räkenskapsåret.

### Grund för uttalanden

Jag har utfört revisionen enligt god revisions sed i Sverige. Mitt ansvar enligt denna beskrivs närmare i avsnittet "Revisorns ansvar". Jag är oberoende i förhållande till moderbolaget och koncernen enligt god revisors sed i Sverige och har i övrigt fullgjort mitt yrkesetiska ansvar enligt dessa krav.

Jag anser att de revisionsbevis jag har inhämtat är tillräckliga och ändamålsenliga som grund för mina uttalanden.

### Styrelsens ansvar

Det är styrelsen som har ansvaret för förslaget till dispositioner beträffande bolagets vinst eller förlust. Vid förslag till utdelning innefattar detta bland annat en bedömning av om utdelningen är försvarlig med hänsyn till de krav som bolagets och koncernens verksamhetsart, omfattning och risker ställer på storleken av bolagets och koncernens egna kapital, konsolideringsbehov, likviditet och ställning i övrigt.

Styrelsen ansvarar för bolagets organisation och förvaltningen av bolagets angelägenheter. Detta innefattar bland annat att fortlöpande bedöma bolagets och koncernens ekonomiska situation och att tillse att bolagets organisation är utformad så att bokföringen, medelsförvaltningen och bolagets ekonomiska angelägenheter i övrigt kontrolleras på ett betryggande sätt.

### Revisorns ansvar

Mitt mål beträffande revisionen av förvaltningen, och därmed mitt uttalande om ansvarsfrihet, är att inhämta revisionsbevis för att med en rimlig grad av säkerhet kunna bedöma om någon styrelseledamot i något väsentligt avseende:

- företagit någon åtgärd eller gjort sig skyldig till någon försummelse som kan föranleda ersättningsskyldighet mot bolaget, eller
- på något annat sätt handlat i strid med aktiebolagslagen, årsredovisningslagen eller bolagsordningen.


Mitt mål beträffande revisionen av förslaget till dispositioner av bolagets vinst eller förlust, och därmed mitt uttalande om detta, är att med rimlig grad av säkerhet bedöma om förslaget är förenligt med aktiebolagslagen.

Rimlig säkerhet är en hög grad av säkerhet, men ingen garanti för att en revision som utförs enligt god revisions sed i Sverige alltid kommer att upptäcka åtgärder eller försummelser som kan föranleda ersättningsskyldighet mot bolaget, eller att ett förslag till dispositioner av bolagets vinst eller förlust inte är förenligt med aktiebolagslagen.

Som en del av en revision enligt god revisions sed i Sverige använder jag professionellt omdöme och har en professionellt skeptisk inställning under hela revisionen. Granskningen av förvaltningen och förslaget till dispositioner av bolagets vinst eller förlust grundar sig främst på revisionen av räkenskaperna. Vilka tillkommande granskningsåtgärder som utförs baseras på min professionella bedömning med utgångspunkt i risk och väsentlighet. Det innebär att jag fokuserar granskningen på sådana åtgärder, områden och förhållanden som är väsentliga för verksamheten och där avsteg och överträdelser skulle ha särskild betydelse för

bolagets situation. Jag går igenom och prövar fattade beslut, beslutsunderlag, vidtagna åtgärder och andra förhållanden som är relevanta för mitt uttalande om ansvarsfrihet. Som underlag för mitt uttalande om styrelsens förslag till dispositioner beträffande bolagets vinst eller förlust har jag granskat om förslaget är förenligt med aktiebolagslagen.

Stockholm den 23 januari 2026

  
Niclas Adersten

Auktoriserad revisor