

# Årsredovisning

för

## Eldbekämparna Holding AB

556593-0095

Räkenskapsåret

2022-01-01 – 2022-12-31

### Fastställelseintyg

Undertecknad styrelseledamot i Eldbekämparna Holding AB intygar att resultaträkningen och balansräkningen i årsredovisningen har fastställts på årsstämma den 15 maj 2023. Årsstämman beslutade att godkänna styrelsens förslag till resultatdisposition.

Jag intygar också att innehållet i årsredovisningen och revisionsberättelsen stämmer överens med originalen.

Stockholm den 15 maj 2023



Karl Perlhagen

# Årsredovisning

för

## Eldbekämparna Holding AB

556593-0095

Räkenskapsåret

2022-01-01 – 2022-12-31

10

Styrelsen för Eldbekämparna Holding AB avger följande årsredovisning för räkenskapsåret 2022-01-01 – 2022-12-31.

## Förvaltningsberättelse

### Information om verksamheten

Bolagets verksamhet är att investera i onoterade bolag samt bedriva management. Bolaget äger samtliga aktier i Eldbekämparna Fastighets AB org.nr. 556595-5910, Täby Brandskyddsteknik AB org. nr. 556569-5318 samt Eldbekämparna Invest AB org. nr. 559035-6407.

Bolaget är ett helägt dotterbolag till Brandslangen AB org. nr. 556868-9607.

Koncernens verksamhet är att äga och förvalta fastigheter, erbjuda kompletta lösningar inom brandskydd. Vi erbjuder produkter och tjänster inom aktivt samt passivt brandskydd för fastigheter och infrastruktur. Vår kundkrets består till största del av byggtreprenörer, fastighetsägare, kommuner samt förvaltningar.

Företaget har sitt säte i Stockholm.

### Förväntad framtida utveckling samt väsentliga risker och osäkerhetsfaktorer

Vi ser en fortsatt stabil marknad inom brandskydd.

Flerårsöversikt (tkr)	2022	2021	2020	2019	2018
Nettoomsättning	8 983	15 607	12 853	7 320	16 048
Resultat efter finansiella poster	2 877	14 928	6 509	351	9 459
Kassalikviditet (%)	644	706	104	41	149
Soliditet (%)	21	19	8	8	6

För definitioner av nyckeltal, se Redovisnings- och värderingsprinciper.

### Förändringar i eget kapital

	Aktie- kapital	Balanserat resultat	Årets resultat	Totalt
Belopp vid årets ingång	510 000	2 725 936	5 903 715	9 139 651
Disposition enligt beslut av årsstämman:				
Balanseras i ny räkning		5 903 715	-5 903 715	0
Årets resultat			768 566	768 566
<b>Belopp vid årets utgång</b>	<b>510 000</b>	<b>8 629 651</b>	<b>768 566</b>	<b>9 908 217</b>

10

**Förslag till vinstdisposition**

Styrelsen föreslår att till förfogande stående vinstmedel (kronor):

balanserad vinst	8 629 651
årets vinst	768 566
	<b>9 398 217</b>
disponeras så att	
i ny räkning överföres	9 398 217
	<b>9 398 217</b>

Företagets resultat och ställning i övrigt framgår av efterföljande resultat- och balansräkning med noter.

10

## Resultaträkning

	Not	2022-01-01 -2022-12-31	2021-01-01 -2021-12-31
Nettoomsättning		8 982 812 <b>8 982 812</b>	15 607 185 <b>15 607 185</b>
<b>Rörelsens kostnader</b>			
Övriga externa kostnader	2	-1 140 499	-1 119 051
Personalkostnader	3	-5 444 930 <b>-6 585 429</b>	-5 416 886 <b>-6 535 937</b>
<b>Rörelseresultat</b>	4	<b>2 397 383</b>	<b>9 071 248</b>
<b>Resultat från finansiella poster</b>			
Resultat från andelar i intresseföretag och gemensamt styrda företag	5	475 000	500 000
Övriga ränteintäkter och liknande resultatposter	6	4 427	5 357 176
Räntekostnader och liknande resultatposter	7	-233 <b>479 194</b>	0 <b>5 857 176</b>
<b>Resultat efter finansiella poster</b>		<b>2 876 577</b>	<b>14 928 424</b>
Bokslutsdispositioner	8	-2 027 000	-9 000 000
<b>Resultat före skatt</b>		<b>849 577</b>	<b>5 928 424</b>
Skatt på årets resultat	9	-81 011	-24 709
<b>Årets resultat</b>		<b>768 566</b>	<b>5 903 715</b>

## Balansräkning

Not  
1

2022-12-31

2021-12-31

### TILLGÅNGAR

#### Anläggningstillgångar

##### *Finansiella anläggningstillgångar*

Andelar i koncernföretag	10	34 924 913	34 924 913
Fordringar hos koncernföretag		1 960 000	1 960 000
Andelar i intresseföretag och gemensamt styrda företag	11	25 000	25 000
		<b>36 909 913</b>	<b>36 909 913</b>

#### Summa anläggningstillgångar

**36 909 913**

**36 909 913**

#### Omsättningstillgångar

##### *Kortfristiga fordringar*

Fordringar hos koncernföretag		8 825 821	8 512 188
Fordringar hos intresseföretag och gemensamt styrda företag		475 000	0
Övriga fordringar		393 233	303 217
		<b>9 694 054</b>	<b>8 815 405</b>

##### *Kassa och bank*

395 290

1 646 048

#### Summa omsättningstillgångar

**10 089 344**

**10 461 453**

### SUMMA TILLGÅNGAR

**46 999 257**

**47 371 366**

## Balansräkning

Not  
1

2022-12-31

2021-12-31

### EGET KAPITAL OCH SKULDER

#### Eget kapital

##### *Bundet eget kapital*

Aktiekapital

510 000

510 000

##### *Fritt eget kapital*

Fri överkursfond

1 825 200

1 825 200

Balanserad vinst eller förlust

6 804 451

900 736

Årets resultat

768 566

5 903 715

**9 398 217**

**8 629 651**

**Summa eget kapital**

**9 908 217**

**9 139 651**

#### Långfristiga skulder

Skulder till koncernföretag

35 597 300

36 750 300

#### Kortfristiga skulder

Leverantörsskulder

32 215

41 109

Skulder till koncernföretag

90 000

90 000

Aktuella skatteskulder

171 129

172 231

Övriga skulder

647 077

655 140

Upplupna kostnader och förutbetalda intäkter

553 319

522 935

**Summa kortfristiga skulder**

**1 493 740**

**1 481 415**

**SUMMA EGET KAPITAL OCH SKULDER**

12

**46 999 257**

**47 371 366**

## Noter

### Not 1 Redovisnings- och värderingsprinciper

#### Allmänna upplysningar

Årsredovisningen är upprättad i enlighet med årsredovisningslagen och BFNAR 2012:1 Årsredovisning och koncernredovisning (K3).

Redovisningsprinciperna är oförändrade jämfört med föregående år.

#### Intäktsredovisning

Intäkter har tagits upp till verkligt värde av vad som erhållits eller kommer att erhållas och redovisas i den omfattning det är sannolikt att de ekonomiska fördelarna kommer att tillgodogöras bolaget och intäkterna kan beräknas på ett tillförlitligt sätt.

#### Anläggningstillgångar

Immateriella och materiella anläggningstillgångar redovisas till anskaffningsvärde minskat med ackumulerade avskrivningar enligt plan och eventuella nedskrivningar.

Avskrivning sker linjärt över den förväntade nyttjandeperioden med hänsyn till väsentligt restvärde. Följande avskrivningsprocent tillämpas:

Inventarier, verktyg och installationer	20%
---	-----

#### Finansiella instrument

##### *Andelar i dotterföretag*

Andelar i dotterföretag redovisas till anskaffningsvärde efter avdrag för eventuella nedskrivningar. I anskaffningsvärdet ingår köpeskillingen som erlagts för aktierna samt förvärvskostnader. Eventuella kapitaltillskott läggs till anskaffningsvärdet när de uppkommer.

##### *Kundfordringar och övriga fordringar*

Fordringar redovisas som omsättningstillgångar med undantag för poster med förfallodag mer än 12 månader efter balansdagen, vilka klassificeras som anläggningstillgångar. Fordringar tas upp till det belopp som förväntas bli inbetalt efter avdrag för individuellt bedömda osäkra fordringar. Fordringar som är räntefria eller som löper med ränta som avviker från marknadsräntan och har en löptid överstigande 12 månader, redovisas till ett diskonterat nuvärde och tidsvärdeförändringen redovisas som ränteintäkt i resultaträkningen.

#### Leasingavtal

Företaget redovisar samtliga leasingavtal, såväl finansiella som operationella, som operationella leasingavtal. Operationella leasingavtal redovisas som en kostnad linjärt över leasingperioden.

#### Inkomstskatter

##### *Aktuell skatt*

Aktuell skatt avser inkomstskatt för innevarande räkenskapsår samt den del av tidigare räkenskapsårs inkomstskatt som ännu inte redovisats. Aktuell skatt beräknas utifrån den skattesats som gäller per balansdagen.

### **Uppskjuten skatt**

Uppskjuten skatt är inkomstskatt som avser framtida räkenskapsår till följd av tidigare händelser. Redovisning sker enligt balansräkningsmetoden. Enligt denna metod redovisas uppskjutna skatteskulder och uppskjutna skattefordringar på temporära skillnader som uppstår mellan bokförda respektive skattemässiga värden för tillgångar och skulder samt för övriga skattemässiga avdrag eller underskott.

Uppskjutna skattefordringar nettoredovisas mot uppskjutna skatteskulder endast om de kan betalas med ett nettobelopp. Uppskjuten skatt beräknas utifrån gällande skattesats på balansdagen. Effekter av förändringar i gällande skattesatser resultatförs i den period förändringen lagstads. Uppskjuten skattefordran redovisas som finansiell anläggningstillgång och uppskjuten skatteskuld som avsättning.

Uppskjuten skattefordran avseende underskottsavdrag eller andra framtida skattemässiga avdrag redovisas i den omfattning det är sannolikt att avdragen kan avräknas mot framtida skattemässiga överskott.

På grund av sambandet mellan redovisning och beskattning särredovisas inte den uppskjutna skatteskulden som är hänförlig till obeskattade reserver.

### **Ersättningar till anställda**

Ersättningar till anställda avser alla former av ersättningar som företaget lämnar till de anställda. Kortfristiga ersättningar utgörs av bland annat löner, betald semester, betald frånvaro, bonus och ersättning efter avslutad anställning (pension). Kortfristiga ersättningar redovisas som kostnad och en skuld då det finns en legal eller informell förpliktelse att betala ut en ersättning till följd av en tidigare händelse och en tillförlitlig uppskattning av beloppet kan göras.

### **Pensionsförpliktelser**

Koncernens svenska pensionsförpliktelser redovisas i enlighet med FAR SRS RedR4.

Koncernens pensionsförpliktelser täcks genom att försäkring tecknats hos försäkringsföretag.

### **Koncernbidrag**

Erhållna och lämnade koncernbidrag redovisas som bokslutsdispositioner.

### **Koncernförhållanden**

Företaget är moderföretag men med hänvisning till undantagsreglerna i årsredovisningslagen 7 kap 2§ upprättas ingen egen koncernredovisning. Det överordnade moderföretaget Brandslangen AB, organisationsnummer 556868-9607 med säte i Stockholm upprättar koncernredovisning.

### **Nyckeltalsdefinitioner**

Nettoomsättning

Rörelsens huvudintäkter, fakturerade kostnader, sidointäkter samt intäktskorrigeringar.

Resultat efter finansiella poster

Resultat efter finansiella intäkter och kostnader men före bokslutsdispositioner och skatter.

Kassalikviditet (%)

Omsättningstillgångar exklusive lager och pågående arbeten i procent av kortfristiga skulder.

Soliditet (%)

Justerat eget kapital (eget kapital och obeskattade reserver med avdrag för uppskjuten skatt) i procent av balansomslutning.

## Not 2 Leasingavtal

Årets leasingkostnader avseende leasingavtal, uppgår till 766.165 kronor (787.369 kronor).

Framtida leasingavgifter, för icke uppsägningsbara leasingavtal, förfaller till betalning enligt följande:

	2022-01-01 -2022-12-31	2021-01-01 -2021-12-31
Inom ett år	766 165	787 369
Senare än ett år men inom fem år	1 532 330	1 574 736
	<b>2 298 495</b>	<b>2 362 105</b>

## Not 3 Anställda och personalkostnader

	2022-01-01 -2022-12-31	2021-01-01 -2021-12-31
<b>Medelantalet anställda</b>		
Kvinnor	1	1
Män	3	3
	<b>4</b>	<b>4</b>
<b>Löner och andra ersättningar</b>		
Löner och ersättningar till anställda	3 331 040	3 336 442
	<b>3 331 040</b>	<b>3 336 442</b>
<b>Sociala kostnader</b>		
Pensionskostnader för styrelse och verkställande direktör	231 000	231 000
Pensionskostnader till anställda	474 396	478 942
Övriga sociala avgifter enligt lag och avtal	1 339 599	1 348 414
	<b>2 044 995</b>	<b>2 058 356</b>
<b>Totala löner, ersättningar, sociala kostnader och pensionskostnader</b>	<b>5 376 035</b>	<b>5 394 798</b>

## Not 4 Inköp och försäljning mellan koncernföretag

	2022-01-01 -2022-12-31	2021-01-01 -2021-12-31
Andel av årets totala försäljningar som skett till andra företag i koncernen	100,00 %	100,00 %

## Not 5 Resultat från andelar i intresseföretag och gemensamt styrda företag

	2022-01-01 -2022-12-31	2021-01-01 -2021-12-31
Erhållna utdelningar	475 000	500 000
	<b>475 000</b>	<b>500 000</b>

8

2023061401335

**Not 6 Övriga ränteintäkter och liknande resultatposter**

	2022-01-01	2021-01-01
	-2022-12-31	-2021-12-31
Återförda ackumulerade räntekostnader från koncernbolag	0	5 357 176
Övriga ränteintäkter	4 427	0
	<b>4 427</b>	<b>5 357 176</b>

**Not 7 Räntekostnader och liknande resultatposter**

	2022-01-01	2021-01-01
	-2022-12-31	-2021-12-31
Övriga räntekostnader	233	0
	<b>233</b>	<b>0</b>

**Not 8 Bokslutsdispositioner**

	2022-01-01	2021-01-01
	-2022-12-31	-2021-12-31
Koncernbidrag	-2 027 000	-9 000 000
	<b>-2 027 000</b>	<b>-9 000 000</b>

**Not 9 Aktuell och uppskjuten skatt**

	2022-01-01	2021-01-01
	-2022-12-31	-2021-12-31
<b>Skatt på årets resultat</b>		
Aktuell skatt	81 011	24 709
<b>Totalt redovisad skatt</b>	<b>81 011</b>	<b>24 709</b>

**Avstämning av effektiv skatt**

	2022-01-01		2021-01-01	
	-2022-12-31		-2021-12-31	
	Procent	Belopp	Procent	Belopp
Redovisat resultat före skatt		849 577		5 928 424
Skatt enligt gällande skattesats	20,60	-175 013	20,60	-1 221 255
Ej avdragsgilla kostnader		-3 928		-10 033
Ej skattepliktiga intäkter		97 930		1 206 579
<b>Redovisad effektiv skatt</b>	<b>9,54</b>	<b>-81 011</b>	<b>0,42</b>	<b>-24 709</b>

8

### Not 10 Specifikation andelar i koncernföretag

Namn	Kapital- andel	Rösträtts- andel	Antal andelar	Bokfört värde
Eldbekämparna Fastighets AB	100%	100%	105	3 208 525
Täby Brandskyddsteknik AB	100%	100%	1 000	31 666 388
Eldbekämparna Invest AB	100%	100%	500	50 000
				<b>34 924 913</b>

	Org.nr	Säte
Eldbekämparna Fastighets AB	556595-5910	Täby
Täby Brandskyddsteknik AB	556569-5318	Täby
Eldbekämparna Invest AB	559099-1948	Vallentuna

### Not 11 Specifikation andelar i intresseföretag och gemensamt styrda företag

Namn	Kapital- andel	Rösträtts- andel	Antal andelar	Bokfört värde
PK Europeiska Bygg & Brandprodukter	50%	50%	250	25 000
				<b>25 000</b>

	Org.nr	Säte
PK Europeiska Bygg & Brandprodukter	559099-1948	Vallentuna

### Not 12 Eventualförpliktelser


	2022-12-31	2021-12-31
Borgen för dotterbolags förpliktelser	13 000 000	13 000 000
	<b>13 000 000</b>	<b>13 000 000</b>

Stockholm den 15 maj 2023



Karl Perlhagen

Min revisionsberättelse har lämnats den 15 maj 2023



Olle Hillbom  
Olle Hillbom  
Auktoriserad revisor

## Revisionsberättelse

Till bolagsstämman i Eldbekämparna Holding AB, Org.nr. 556593-0095

### Rapport om årsredovisningen

#### Uttalanden om årsredovisningen

Jag har utfört en revision av årsredovisningen för Eldbekämparna Holding AB för år 2022. Enligt min uppfattning har årsredovisningen upprättats i enlighet med årsredovisningslagen och ger en i alla väsentliga avseenden rättvisande bild av Eldbekämparna Holding AB:s finansiella ställning per den 31 december 2022 och av dess finansiella resultat för året enligt årsredovisningslagen. Förvaltningsberättelsen är förenlig med årsredovisningens övriga delar.

Jag tillstyrker därför att bolagsstämman fastställer resultaträkningen och balansräkningen.

#### Grund för uttalanden

Jag har utfört revisionen enligt International Standards on Auditing (ISA) och god revisionssed i Sverige. Mitt ansvar enligt dessa standarder beskrivs närmare i avsnittet "Revisorns ansvar". Jag är oberoende i förhållande till Eldbekämparna Holding AB enligt god revisorssed i Sverige och har i övrigt fullgjort mitt yrkesetiska ansvar enligt dessa krav. Jag anser att de revisionsbevis jag har inhämtat är tillräckliga och ändamålsenliga som grund för mina uttalanden.

#### Styrelsens ansvar

Det är styrelsen som har ansvaret för att årsredovisningen upprättas och att den ger en rättvisande bild enligt årsredovisningslagen. Styrelsen ansvarar även för den interna kontroll som den bedömer är nödvändig för att upprätta en årsredovisning som inte innehåller några väsentliga felaktigheter, vare sig dessa beror på oegentligheter eller misstag.

Vid upprättandet av årsredovisningen ansvarar styrelsen för bedömningen av bolagets förmåga att fortsätta verksamheten. Den upplyser, när så är tillämpligt, om förhållanden som kan påverka förmågan att fortsätta verksamheten och att använda antagandet om fortsatt drift. Antagandet om fortsatt drift tillämpas dock inte om beslut har fattats om att avveckla verksamheten.

#### Revisorns ansvar

Mina mål är att uppnå en rimlig grad av säkerhet om huruvida årsredovisningen som helhet inte innehåller några väsentliga felaktigheter, vare sig dessa beror på oegentligheter eller misstag, och att lämna en revisionsberättelse som innehåller mina uttalanden. Rimlig säkerhet är en hög grad av säkerhet, men är ingen garanti för att en revision som utförs enligt ISA och god revisionssed i Sverige alltid kommer att upptäcka en väsentlig felaktighet om en sådan finns. Felaktigheter kan uppstå på grund av oegentligheter eller misstag och anses vara väsentliga om de enskilt eller tillsammans rimligen kan förväntas påverka de ekonomiska beslut som användare fattar med grund i årsredovisningen.

En ytterligare beskrivning av mitt ansvar för revisionen av årsredovisningen finns på Revisorsinspektionens webbplats: [www.revisorsinspektionen.se/revisornsansvar](http://www.revisorsinspektionen.se/revisornsansvar). Denna beskrivning är en del av revisionsberättelsen.

## Revisionsberättelse (fortsättning)

Till bolagsstämman i Eldbekämparna Holding AB, Org.nr. 556593-0095

### Rapport om andra krav enligt lagar och andra författningar

#### Uttalanden

Utöver min revision av årsredovisningen har jag även utfört en revision av styrelsens förvaltning för Eldbekämparna Holding AB för år 2022 samt av förslaget till dispositioner beträffande bolagets vinst eller förlust.

Jag tillstyrker att bolagsstämman disponerar vinsten enligt förslaget i förvaltningsberättelsen och beviljar styrelsens ledamot ansvarsfrihet för räkenskapsåret. Särskild förteckning över lån och säkerheter har upprättats i enlighet med vad som föreskrivs i aktiebolagslagen.

#### Grund för uttalanden

Jag har utfört revisionen enligt god revisions sed i Sverige. Mitt ansvar enligt denna beskrivs närmare i avsnittet "Revisorns ansvar". Jag är oberoende i förhållande till Eldbekämparna Holding AB enligt god revisors sed i Sverige och har i övrigt fullgjort mitt yrkesetiska ansvar enligt dessa krav.

Jag anser att de revisionsbevis jag har inhämtat är tillräckliga och ändamålsenliga som grund för mina uttalanden.

#### Styrelsens ansvar

Det är styrelsen som har ansvaret för förslaget till dispositioner beträffande bolagets vinst eller förlust. Vid förslag till utdelning innefattar detta bland annat en bedömning av om utdelningen är försvarlig med hänsyn till de krav som bolagets verksamhetsart, omfattning och risker ställer på storleken av bolagets egna kapital, konsolideringsbehov, likviditet och ställning i övrigt.

Styrelsen ansvarar för bolagets organisation och förvaltningen av bolagets angelägenheter. Detta innefattar bland annat att fortlöpande bedöma bolagets ekonomiska situation och att tillse att bolagets organisation är utformad så att bokföringen, medelsförvaltningen och bolagets ekonomiska angelägenheter i övrigt kontrolleras på ett betryggande sätt.

#### Revisorns ansvar

Mitt mål beträffande revisionen av förvaltningen, och därmed mitt uttalande om ansvarsfrihet, är att inhämta revisionsbevis för att med en rimlig grad av säkerhet kunna bedöma om någon styrelseledamot i något väsentligt avseende:

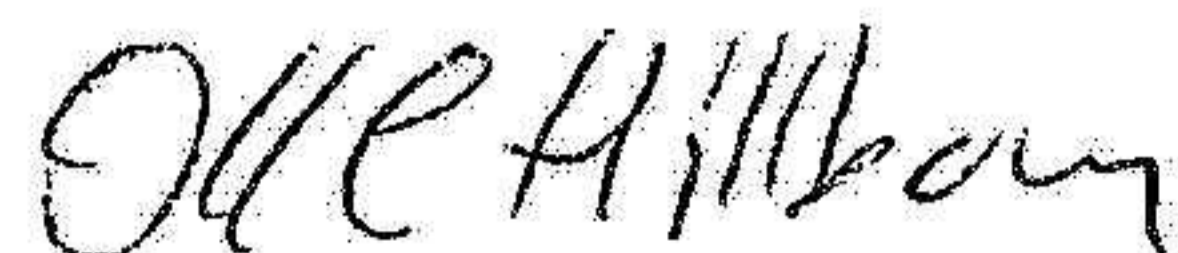
- företagit någon åtgärd eller gjort sig skyldig till någon försummelse som kan föranleda ersättningsskyldighet mot bolaget, eller
- på något annat sätt handlat i strid med aktiebolagslagen, årsredovisningslagen eller bolagsordningen.

Mitt mål beträffande revisionen av förslaget till dispositioner av bolagets vinst eller förlust, och därmed mitt uttalande om detta, är att med rimlig grad av säkerhet bedöma om förslaget är förenligt med aktiebolagslagen.

Rimlig säkerhet är en hög grad av säkerhet, men ingen garanti för att en revision som utförs enligt god revisions sed i Sverige alltid kommer att upptäcka åtgärder eller försummelser som kan föranleda ersättningsskyldighet mot bolaget, eller att ett förslag till dispositioner av bolagets vinst eller förlust inte är förenligt med aktiebolagslagen.

En ytterligare beskrivning av mitt ansvar för revisionen av förvaltningen finns på Revisorsinspektionens webbplats: [www.revisorsinspektionen.se/rn/showdocument/documents/rev\\_dok/revisors\\_ansvar.pdf](http://www.revisorsinspektionen.se/rn/showdocument/documents/rev_dok/revisors_ansvar.pdf). Denna beskrivning är en del av revisionsberättelsen.

Stockholm den 15 maj 2023



Olle Hillbom  
Auktoriserad revisor

**ÅRSREDOVISNING**

och

**Koncernredovisning**

för

**BRANDSLANGEN AB**

Org nr 556868-9607

Räkenskapsåret

2022

**Fastställelseintyg**

Undertecknad styrelseledamot intygar härmed, dels att denna kopia av årsredovisningen överensstämmer med originalet, dels att resultat- och balansräkningen samt koncernresultat och koncernbalansräkning fastställts på ordinarie årsstämma 31 maj 2023. Årsstämman beslöt tillika godkänna styrelsens förslag till resultatdisposition i moderbolaget.

Täby 7 juni 2023



Patrik Ljungmark

**EJ ORIGINAL-  
UNDERSKRIFT**

Styrelsen för Brandslangen AB, med säte i Stockholm, får härmed avge årsredovisning och koncernredovisning för räkenskapsåret 2022.01.01 -- 2022.12.31.

Årsredovisning och koncernredovisning är upprättad i svenska kronor, SEK.

## FÖRVALTNINGSBERÄTTELSE

### Information om verksamheten

Bolagets verksamhet är att äga och förvalta fast och lös egendom.

Koncernens verksamhet är att äga och förvalta fastigheter, erbjuda kompletta lösningar inom brandskydd samt produkter och tjänster inom aktivt samt passivt brandskydd av fastigheter och infrastruktur. Kundkretsen består till största del av byggtreprenörer, fastighetsägare, kommuner samt förvaltningsbolag. Verksamhet bedrivs i Sverige, Europa och Norge.

Koncernen bedriver också bilåtervinning, transport av skrotbilar samt skrothandel. Verksamhet bedrivs på anläggningen i Lunda och Vallentuna. Verksamheten är tillståndspliktig och auktoriserad av Länsstyrelsen. Varje år sker miljötillsyn av de kommuner där verksamheten bedrivs. Nödvändiga tillstånd för att bedriva verksamheten såsom transporttillstånd av farligt avfall och yrkestrafiktillstånd finns.

Koncernen verksamhet är även att bygga och hyra ut båtar för tävlingar och företagsevenemang.

Koncernen bedriver uthyrning av maskiner, fordon samt utrustning.

Koncernen äger andelar i bolag som köper, förädlar och avyttrar fastigheter.

Koncernen äger fastigheterna Olhamra 1:62 samt Olhamra 1:44 i Vallentuna.

### Övriga upplysningar

Bolaget äger samtliga aktier i Eldbekämparna Holding AB, 556593-0095, med säte i Stockholm samt Bromma & Botkyrka Bilskrot AB, 556354-1787, med säte i Stockholm.

Eldbekämparna Holding AB äger samtliga aktier i Eldbekämparna Fastighets AB, 556595-5910, med säte i Täby, Täby Brandskyddsteknik AB, 556569-5318, med säte i Täby, Eldbekämparna Invest AB, 559035-6407 med säte i Stockholm. Bolaget äger 50% av aktierna i PK Europeiska Bygg & Brandprodukter AB, 559099-1948, med säte i Vallentuna

Bromma & Botkyrka Bilskrot AB äger samtliga aktier i Bromma Botkyrka Fastighet 1 AB, 556897-9909, med säte i Stockholm, Hundra Knop AB, 556860-9555, med säte i Stockholm samt Infra Machine Sweden AB, 556899-7422, med säte i Vallentuna.

Eldbekämparna Fastighets AB äger samtliga aktier i Brandskåpet Fastighet AB, 559062-5223, med säte i Vallentuna samt 65% av Stadsormen Fastigheter i Vallentuna AB, 559100-5334, med säte i Vallentuna.

27

### Väsentliga händelser under räkenskapsåret

Täby Brandskyddsteknik AB huvudverksamhet bedrivs i Stockholms regionen. Vår tunnelavdelning, med världsledande kompetens gällande brandsäkerhet i tunnlar, bergrum, garage och andra utrymme under jord, har under 2022 haft verksamhet i Sverige men även utomlands. TBT har utfört brandtester på egna produkter och har under 2022 erhållit nya typgodkännande enligt EN standard.

### Förväntad framtida utveckling samt väsentliga risker och osäkerhetsfaktorer

#### Framtida utveckling

Vi ser att kraven och medvetenheten av brandskydd inom fastigheter och infrastruktur fortsättningsvis ökar. Den svenska efterfrågan inom byggsektorn har mattats av under pandemin samt det krig som pågår. Vi ser dock att efterfrågan på TBT:s tjänster framledes kommer att vara stabil.

Inom segmentet infrastruktur ser vi fortfarande att efterfrågan och kraven ökar i världen. TBT fortsätter sitt arbete inom mångfald samt att minska vår miljöpåverkan. Andelen icke fossildrivna fordon ökar stadigt inom vår fordonspark.

Antalet uttjänta fordon i Stockholms län är minskande, vi tar dock en större marknadsandel av dessa fordon.

#### Miljöpåverkan

##### Hållbar framtid

Målet är att varje projekt ska vara lönsamt och genomföras i enlighet med Brandslangens målsättning för att vara branschledande inom hållbarhet.

Brandslangen försöker göra hållbara val i allt vi gör! Från ekologisk hållbarhet till social och ekonomisk. Hållbarhetsarbete hjälper Brandslangen att bidra till en positiv samhällsutveckling i så många avseenden som möjligt.

Hållbarhet innebär även säkra arbetsplatser och Brandslangen strävar mot noll olyckor och noll tolerans för arbetsmiljöbrister och riskfyllt beteende.

Företaget arbetar aktivt för att alla medarbetare ska agera enligt Brandslangens värderingar i allt de gör. Företagets jämställdhetspolicy beskriver väl vad företaget står för. Brandslangen väljer att samarbeta med kunder och partners som delar företagets värderingar.

#### Flerårsöversikt (tkr) i Moderbolaget

	2022 (12 mån)	2021 (12 mån)	2020 (12 mån)	2019 (12 mån)	2018 (12 mån)
Resultat efter finansiella poster	-51	-5 790	771	850	28 810
Balansomslutning	58 848	72 448	76 720	69 605	72 145
Eget kapital	30 333	31 705	36 574	31 538	41 815
Soliditet (%)	60	56	64	67	79

**Flerårsöversikt (tkr)**

<b>i Koncernen</b>	<b>2022</b>	<b>2021</b>	<b>2020</b>	<b>2019</b>	<b>2018</b>
	(12 mån)	(12 mån)	(12 mån)	(12 mån)	(12 mån)
Nettoomsättning	165 391	223 179	185 203	173 691	156 010
Rörelseresultat	11 451	29 610	21 789	11 616	20 045
Balansomslutning	174 357	208 959	178 830	182 382	203 016
Eget kapital	112 100	116 136	107 614	106 301	134 312
Soliditet (%)	54	55	60	58	53

För definitioner av nyckeltal, se Redovisnings- och värderingsprinciper.

**Förändring av eget kapital  
Koncernen**

	<b>Aktiekapital</b>	<b>Minoritets-</b>	<b>Balanserade</b>	<b>Årets</b>	<b>Totalt</b>
		<b>intresse</b>	<b>vinstmedel</b>	<b>resultat</b>	
<b>Belopp vid årets ingång</b>	<b>50 000</b>	<b>17 506 815</b>	<b>76 350 877</b>	<b>22 387 516</b>	<b>116 136 378</b>
Aktieägartillskott		154 000			154 000
Disposition enligt beslut av årets årsstämma:			22 387 516	-22 387 516	0
Utdelning			-14 000 000		-14 000 000
Valutakursdifferenser vid omräkning av utländska dotterföretag			-36 772		-36 772
Årets resultat		-162 165		10 008 258	9 846 093
<b>Belopp vid årets utgång</b>	<b>50 000</b>	<b>17 498 650</b>	<b>84 704 957</b>	<b>10 008 258</b>	<b>112 099 699</b>

**Förändring av eget kapital  
Moderbolaget**

Antal A-aktier: 500 st med kvotvärde 100

	<b>Aktiekapital</b>	<b>Balanserat</b>	<b>Årets</b>	<b>Totalt</b>
		<b>resultat</b>	<b>resultat</b>	
<b>Belopp vid årets ingång</b>	<b>50 000</b>	<b>22 524 226</b>	<b>9 131 121</b>	<b>31 705 347</b>
Disposition enligt beslut av årets årsstämma:		9 131 121	-9 131 121	
Utdelning		-14 000 000		-14 000 000
Årets resultat			12 627 393	12 627 393
<b>Belopp vid årets utgång</b>	<b>50 000</b>	<b>17 655 347</b>	<b>12 627 393</b>	<b>30 332 740</b>

*[Handwritten signature]*

**FÖRSLAG TILL VINSTDISPOSITION**

Styrelsen föreslår att till förfogande stående vinstmedel:

balanserad vinst	17 655 347
årets vinst	12 627 393
	<b>30 282 740</b>
disponeras så att	
i ny räkning överföres	30 282 740
	<b>30 282 740</b>

Koncernens och moderbolagets resultat och ställning i övrigt framgår av efterföljande resultat- och balansräkningar med tilläggsupplysningar.



<b>KONCERNENS RESULTATRÄKNING</b>	<b>Not</b>	<b>2022-01-01 -2022-12-31</b>	<b>2021-01-01 -2021-12-31</b>
Nettoomsättning	2	165 391 365	223 179 054
Övriga rörelseintäkter		2 756 729	21 448 950
		<b>168 148 094</b>	<b>244 628 004</b>
<b>Rörelsens kostnader</b>			
Råvaror och förnödenheter		-46 322 142	-68 609 623
Handelsvaror		- 536 404	- 528 108
Underentreprenörer		-17 430 610	-38 817 448
Övriga externa kostnader	3, 4	-25 781 214	-24 335 066
Personalkostnader	5	-62 620 336	-62 110 219
Avskrivningar och nedskrivningar av materiella och immateriella anläggningstillgångar	6	-3 562 474	-3 528 522
Övriga rörelsekostnader		- 444 248	- 17 089 342
		<b>-156 697 428</b>	<b>-215 018 328</b>
<b>Rörelseresultat</b>		<b>11 450 666</b>	<b>29 609 676</b>
<b>Resultat från finansiella poster</b>			
Nedskrivning av finansiella tillgångar		- 56 914	- 38 922
Ränteintäkter och liknande poster	7	2 674 470	535 027
Räntekostnader och liknande poster	8	-1 232 562	-833 398
		<b>1 384 994</b>	<b>-337 293</b>
<b>Resultat efter finansiella poster</b>		<b>12 835 660</b>	<b>29 272 383</b>
Aktuell skatt på årets resultat	10	-4 049 080	-8 300 190
Uppskjuten skatt	10	1 221 678	1 415 324
		<b>-2 827 402</b>	<b>-6 884 866</b>
<b>Årets resultat</b>		<b>10 008 258</b>	<b>22 387 517</b>
Resultat hänförligt till Moderföretagets ägare		9 846 093	22 228 687
Innehav utan bestämmande inflytande		- 162 165	-158 830

*D*

**KONCERNENS  
BALANSRÄKNING**

NOT  
1

2022-12-31

2021-12-31

**TILLGÅNGAR**

**Anläggningstillgångar**

*Materiella anläggningstillgångar*

Byggnader och mark	13	37 814 690	39 394 465
Inventarier, verktyg och installationer	14	4 693 990	5 649 120
		<b>42 508 680</b>	<b>45 043 585</b>

*Finansiella anläggningstillgångar*

Andelar i intresseföretag	12	50 000	50 000
		<b>50 000</b>	<b>50 000</b>

**Summa anläggningstillgångar** 42 558 680 45 093 585

**Omsättningstillgångar**

*Varulager mm*

Råvaror och förnödenheter 27 267 783 32 583 264

*Kortfristiga fordringar*

Kundfordringar		15 362 280	46 079 082
Övriga fordringar		67 315 507	65 321 813
Förutbetalda kostnader och upplupna intäkter	20	5 376 770	8 308 778
		<b>88 054 557</b>	<b>119 709 673</b>

*Kortfristiga placeringar*

Övriga kortfristiga placeringar 941 284 998 198

Kassa och bank 15 15 534 791 10 574 761

**Summa omsättningstillgångar** 131 798 415 163 865 896

**SUMMA TILLGÅNGAR** 174 357 095 208 959 481

**KONCERNENS  
BALANSRÄKNING**

	Not 1	2022-12-31	2021-12-31
<b>EGET KAPITAL OCH SKULDER</b>			
<b>Eget kapital</b>			
Aktiekapital	27	50 000	50 000
Balanserade vinstmedel inkl. årets resultat		94 551 049	98 579 563
<b>Eget kapital hänförligt till moderföretagets aktieägare</b>		<b>94 601 049</b>	<b>98 629 563</b>
Innehav utan bestämmande inflytande		17 498 650	17 506 815
<b>Summa eget kapital</b>		<b>112 099 699</b>	<b>116 136 378</b>
Uppskjuten skatt	17	3 084 066	4 305 743
<b>Långfristiga skulder</b>	18, 25		
Övriga skulder		13 101 460	30 818 460
		<b>13 101 460</b>	<b>30 818 460</b>
<b>Kortfristiga skulder</b>			
Checkräkningskredit	19	0	3 251 433
Skulder till kreditinstitut	25	21 610 000	22 458 068
Förskott från kunder		0	1 744
Leverantörsskulder		5 432 147	8 622 908
Aktuella skatteskulder		1 847 707	4 833 861
Övriga skulder		2 885 868	1 970 878
Upplupna kostnader och förutbetalda intäkter	21	14 296 148	16 560 008
		<b>46 071 870</b>	<b>57 698 900</b>
<b>SUMMA EGET KAPITAL OCH SKULDER</b>	<b>26</b>	<b>174 357 095</b>	<b>208 959 481</b>

<b>Koncernens</b>		<b>2022-01-01</b>	<b>2021-01-01</b>
<b>Kassaflödesanalys</b>	<b>Not</b>	<b>2022-12-31</b>	<b>-2021-12-31</b>
<b>Den löpande verksamheten</b>			
Rörelseresultat före finansiella poster		11 450 666	29 609 676
Justering för avskrivningar/nedskrivning		3 562 474	3 528 522
Erhållen ränta		35 990	535 027
Erhållen utdelning		485 000	0
Betald ränta		-1 232 562	-833 398
Betald skatt		-7 035 234	-9 013 599
<b>Kassaflöde från den löpande verksamheten före förändringar av rörelsekapital</b>		<b>7 266 334</b>	<b>23 826 228</b>
<b>Kassaflöde från förändringar i rörelsekapital</b>			
Förändring av varulager och pågående arbeten		5 315 481	-25 463 611
Förändring av kortfristiga fordringar		31 655 116	-24 949 072
Förändring av kortfristiga skulder		-4 541 375	3 991 206
<b>Kassaflöde från den löpande verksamheten</b>		<b>39 695 556</b>	<b>-22 595 249</b>
<b>Investeringsverksamheten</b>			
Investeringar i materiella anläggningstillgångar		-1 027 569	-283 733
Sålda materiella anläggningstillgångar		0	121 759
Förvärvat dotterföretag		0	0
Ökning/minskning kortfr. placeringar och fordringar		0	0
<b>Kassaflöde från investeringsverksamheten</b>		<b>-1 027 569</b>	<b>-161 974</b>
<b>Finansieringsverksamheten</b>			
Erhållet aktieägartillskott		154 000	154 000
Utbetald utdelning		-24 000 000	-1 000 000
Amortering av lån		-12 015 437	-160 499
Upptagande av lån		0	6 886 260
Valutakursvinster		2 153 480	0
<b>Kassaflöde från finansieringsverksamheten</b>		<b>-33 707 957</b>	<b>5 879 761</b>
<b>Årets kassaflöde</b>		<b>4 960 030</b>	<b>-16 877 462</b>
<b>Likvida medel vid årets början</b>		<b>10 574 761</b>	<b>27 452 223</b>
<b>Likvida medel vid årets slut</b>		<b>15 534 791</b>	<b>10 574 761</b>

<b>MODERBOLAGETS RESULTATRÄKNING</b>	<b>Not</b>	<b>2022-01-01 -2022-12-31</b>	<b>2021-01-01 -2021-12-31</b>
<b>Rörelsens kostnader</b>			
Övriga externa kostnader		-19 754	-36 060
		-19 754	-36 060
<b>Rörelseresultat</b>		-19 754	-36 060
<b>Resultat från finansiella poster</b>			
Ränteintäkter	7	2 276	0
Räntekostnader	8	-33 373	-5 753 936
		-31 097	-5 753 936
<b>Resultat efter finansiella poster</b>		-50 851	-5 789 996
<b>Bokslutsdispositioner</b>	9	16 055 000	18 877 000
<b>Resultat före skatt</b>		16 004 149	13 087 004
Skatt på årets resultat	10	-3 376 756	-3 955 883
<b>Årets resultat</b>		12 627 393	9 131 121



**MODERBOLAGETS  
BALANSRÄKNING**

Not            2022-12-31            2021-12-31

1

**TILLGÅNGAR**

**Anläggningstillgångar**

*Finansiella anläggningstillgångar*

Andelar i koncernföretag

11            1 500 002            1 500 002

Fordringar hos koncernföretag

22            56 848 839            68 548 839

**Summa anläggningstillgångar**

**58 348 841            70 048 841**

**Omsättningstillgångar**

*Kortfristiga fordringar*

Fordringar hos koncernföretag

0            2 125 843

Övriga fordringar

156            0

Kassa och bank

498 762            273 594

**Summa omsättningstillgångar**

**498 918            2 399 437**

**SUMMA TILLGÅNGAR**

**58 847 759            72 448 278**

*Bj*

**MODERBOLAGETS  
BALANSRÄKNING**

	Not 1	2022-12-31	2021-12-31
<b>EGET KAPITAL OCH SKULDER</b>			
<b>Eget kapital</b>			
<i>Bundet eget kapital</i>			
Aktiekapital	27	50 000	50 000
<i>Fritt eget kapital</i>			
Balanserad vinst eller förlust		17 655 347	22 524 226
Årets resultat		12 627 393	9 131 121
		<b>30 282 740</b>	<b>31 655 347</b>
<b>Summa eget kapital</b>		<b>30 332 740</b>	<b>31 705 347</b>
<b>Obeskattade reserver</b>	16	5 900 000	10 900 000
<b>Långfristiga skulder</b>			
Skulder till koncernföretag	23	13 340 157	9 100 000
Övriga skulder		8 000 000	18 000 000
		<b>21 340 157</b>	<b>27 100 000</b>
<b>Kortfristiga skulder</b>			
Aktuella skatteskulder		1 224 860	2 692 929
Övriga skulder		2	2
Upplupna kostnader och förutbetalda intäkter		50 000	50 000
<b>Summa kortfristiga skulder</b>		<b>1 274 862</b>	<b>2 742 931</b>
<b>SUMMA EGET KAPITAL OCH SKULDER</b>	26	<b>58 847 759</b>	<b>72 448 278</b>

*Dj*

## TILLÄGGSUPPLYSNINGAR

### Not 1 Redovisnings- och värderingsprinciper

#### Allmänna upplysningar

Årsredovisningen är upprättad i enlighet med årsredovisningslagen och BFNAR 2012:1 Årsredovisning och koncernredovisning (K3).

Fordringar har värderats till det lägsta av anskaffningsvärde och det belopp varmed de beräknas bli reglerade. Övriga tillgångar, skulder samt avsättningar har värderats till anskaffningsvärde om annat ej anges.

Fordringar och skulder i utländsk valuta har värderats till balansdagens kurs. Kursvinster och kursförluster på rörelsefordringar och rörelseskulder redovisas i rörelseresultatet medan kursvinster och kursförluster på finansiella fordringar och skulder redovisas som finansiella poster.

#### Uppskattningar och bedömningar i Koncernen och Moderbolaget

Koncernen och moderbolaget gör uppskattningar och bedömningar om framtiden. De uppskattningar för redovisningsändamål som blir följden av dessa kommer, definitionsmässigt, sällan att motsvara det verkliga resultatet. Det finns inga uppskattningar eller antaganden som styrelsen bedömer innebär en betydande risk för väsentliga justeringar i redovisade värden för tillgångar och skulder under nästkommande år.

#### Pågående tjänsteuppdrag i Koncernen

För tjänsteuppdrag till fast pris redovisas de inkomster och utgifter som är hänförliga till ett utfört tjänsteuppdrag som intäkt respektive kostnad i förhållande till uppdragets färdigställandegrad på balansdagen (successiv vinstavräkning). Ett uppdrags färdigställandegrad bestäms genom att nedlagda utgifter på balansdagen jämförs med beräknade totala utgifter. I de fall utfallet av ett uppdrag inte kan beräknas på ett tillförlitligt sätt, redovisas intäkter endast i den utsträckning som motsvaras av de uppkomna uppdragsutgifter som sannolikt kommer att ersättas av beställaren. En befarad förlust på ett uppdrag redovisas omgående som kostnad.

För tjänsteuppdrag på löpande räkning redovisas inkomsten som är hänförlig till ett utfört tjänsteuppdrag som intäkt i takt med att arbete utförs och material levereras eller förbrukas.

#### Intäktsredovisning i Koncernen och Moderbolaget

Intäkter har tagits upp till verkligt värde av vad som erhållits eller kommer att erhållas och redovisas i den omfattning det är sannolikt att de ekonomiska fördelarna kommer att tillgodogöras bolaget och intäkterna kan beräknas på ett tillförlitligt sätt.

Försäljning av varor och tjänster redovisas vid leverans av produkter eller tjänster till kunden, i enlighet med försäljningsvillkoren.

Hysesintäkter redovisas linjärt över avtalsperioden och efter avdrag för moms.

Övriga ränteintäkter som intjänats redovisas i enlighet med effektiv avkastning.

### **Anläggningstillgångar i Koncernen**

Immateriella och materiella anläggningstillgångar redovisas till anskaffningsvärde minskat med ackumulerade avskrivningar enligt plan och eventuella nedskrivningar.

Avskrivningar sker linjärt över den förväntade nyttjandeperioden med hänsyn till väsentligt restvärde.

Byggnader är komponentindelade och avskrivning sker mellan 5 - 50 år.

Inventarier, verktyg och installationer sker avskrivning under 5 år.

Bilar och andra transportmedel sker avskrivning under 5 år.

### **Finansiella instrument i Koncernen och moderbolaget**

#### ***Kundfordringar/kortfristiga fordringar***

Fordringar redovisas som omsättningstillgångar med undantag för poster med förfallodag mer än 12 månader efter balansdagen, vilka klassificeras som anläggningstillgångar. Fordringar tas upp till det belopp som förväntas bli inbetalt efter avdrag för individuellt bedömda osäkra fordringar. Fordringar som är räntefria eller som löper med ränta som avviker från marknadsräntan och har en löptid överstigande 12 månader, redovisas till ett diskonterat nuvärde och tidsvärdeförändringen redovisas som ränteintäkt i resultaträkningen.

#### ***Låneskulder och leverantörsskulder***

Låneskulder och leverantörsskulder redovisas initialt till anskaffningsvärde efter avdrag för transaktionskostnader. Skiljer sig det redovisade beloppet från det belopp som ska återbetalas vid förfallotidpunkten periodiseras mellanskillnaden som räntekostnad över lånets löptid med hjälp av instrumentets effektivränta. Härigenom överensstämmer vid förfallotidpunkten det redovisade beloppet och det belopp som ska återbetalas.

#### ***Leasingavtal***

Företaget redovisar samtliga leasingavtal, såväl finansiella som operationella, som operationella leasingavtal. Operationella leasingavtal redovisas som en kostnad linjärt över leasingperioden.

#### ***Nedskrivningsprövning av finansiella anläggningstillgångar***

Vid varje balansdag bedömer Brandslangen AB om det finns någon indikation på nedskrivningsbehov i någon av de finansiella anläggningstillgångarna. Nedskrivning sker om värde nedgången bedöms vara bestående. Nedskrivning redovisas i resultaträkningsposten Resultat från övriga värdepapper och fordringar som är anläggningstillgångar. Nedskrivningsbehovet prövas individuellt för aktier och andelar och övriga enskilda finansiella anläggningstillgångar som är väsentliga. Exempel på indikationer på nedskrivningsbehov är negativa ekonomiska omständigheter eller ogynnsamma förändringar av branschvillkor i företag vars aktier Brandslangen AB investerat i. Nedskrivning för tillgångar värderade till upplupet anskaffningsvärde beräknas som skillnaden mellan tillgångens redovisade värde och nuvärdet av företagsledningens bästa uppskattning av de framtida kassaflödena diskonterade med tillgångens ursprungliga effektivränta. För tillgångar med rörlig ränta används den på balansdagen aktuella räntan som diskonteringsränta.

*Ø*

### **Kassaflödesanalys**

Kassaflödesanalysen upprättas enligt indirekt metod. Det redovisade kassaflödet omfattar endast transaktioner som medfört in- eller utbetalningar.

Som likvida medel klassificerar koncernen, förutom kassamedel, disponibla tillgodohavanden hos banker och andra kreditinstitut samt kortfristiga likvida placeringar som är noterade på en marknadsplats och har en kortare löptid än tre månader från anskaffningstidpunkten. Förändringar i spärrade medel redovisas i investeringsverksamheten.

### **Varulager i Koncernen**

Varulagret har värderats till det lägsta av dess anskaffningsvärde och dess nettoförsäljningsvärde på balansdagen. Med nettoförsäljningsvärde avses varornas beräknade försäljningspris minskat med försäljningskostnader. Den valda värderingsmetoden innebär att inkurans i varulagret har beaktats.

### **Inkomstskatter i Koncernen och Moderbolaget**

Total skatt utgörs av aktuell skatt och uppskjuten skatt. Skatter redovisas i resultaträkningen, utom då underliggande transaktion redovisas direkt mot eget kapital varvid tillhörande skatteeffekter redovisas i eget kapital.

#### *Uppskjuten skatt*

Uppskjuten skatt är inkomstskatt som avser framtida räkningsår till följd av tidigare händelser. Redovisning sker enligt balansräkningsmetoden. Enligt denna metod redovisas uppskjutna skatteskulder och uppskjutna skattefordringar på temporära skillnader som uppstår mellan bokförda respektive skattemässiga värden för tillgångar och skulder samt för övriga skattemässiga avdrag eller underskott.

Uppskjutna skattefordringar netto redovisas mot uppskjutna skatteskulder endast om de kan betalas med ett nettobelopp. Uppskjuten skatt beräknas utifrån gällande skattesats på balansdagen. Effekter av förändringar i gällande skattesatser resultatförs i den period förändringen lagstads. Uppskjuten skattefordran redovisas som finansiell anläggningstillgång och uppskjuten skatteskuld som avsättning.

Uppskjuten skattefordran avseende underskottsavdrag eller andra framtida skattemässiga avdrag redovisas i den omfattning det är sannolikt att avdragen kan avräknas mot framtida skattemässiga överskott.

På grund av sambandet mellan redovisning och beskattning särredovisas inte den uppskjutna skatteskulden som är hänförlig till obeskattade reserver.

### **Ersättningar till anställda**

Ersättningar till anställda avser alla former av ersättningar som företaget lämnar till de anställda. Kortfristiga ersättningar utgörs av bland annat löner, betald semester, betald frånvaro, bonus och ersättning efter avslutad anställning (pension). Kortfristiga ersättningar redovisas som kostnad och en skuld då det finns en legal eller informell förpliktelse att betala ut en ersättning till följd av en tidigare händelse och en tillförlitlig uppskattning av beloppet kan göras.

### **Pensioner i Koncernen**

Koncernens svenska pensionsförpliktelser redovisas i enlighet med FAR SRS RedR4.

Koncernens pensionsförpliktelser täcks genom att försäkring tecknats hos försäkringsföretag.

### **Koncernbidrag**

Erhållna och lämnade koncernbidrag redovisas som bokslutsdispositioner.

## **Koncernredovisning**

### **Redovisningsprinciper**

#### **Grunden för klassificering som dotterbolag**

Koncernredovisningen omfattar de företag i vilket moderbolaget direkt eller indirekt innehar mer än hälften av rösterna för samtliga andelar, eller på annat sätt har ett bestämmande inflytande enligt ÅrL 1:4.

#### **Konsolideringsmetod**

Koncernbokslutet är upprättat enligt förvärvsmetoden. Vid förvärvsmetoden betraktas ett företags förvärv av ett dotterföretag som en transaktion varigenom moderbolaget indirekt förvärvar dotterföretagets tillgångar och övertar dess skulder.

#### **Nyckeltalsdefinitioner**

Nettoomsättning

Rörelsens huvudintäkter, fakturerade kostnader, sidointäkter samt intäktskorrigeringar.

Resultat efter avskrivningar

Resultat efter avskrivningar och jämförelsestörande poster, men före finansiella intäkter och kostnader.

Resultat efter finansiella poster

Resultat efter finansiella intäkter och kostnader, men före extraordinära intäkter och kostnader

Balansomslutning

Koncernen och Moderbolagets samlade tillgångar

Soliditet (%)

Justerat eget kapital (eget kapital och obeskattade reserver med avdrag för uppskjuten skatt) i procent av balansomslutningen

**Not 2 Nettoomsättning i koncernen**

	2022-01-01 -2022-12-31	2021-01-01 -2021-12-31
Brandskydd	139 440 709	200 666 175
Fordonsförvaring	7 310 536	7 278 067
Metallförsäljning	11 149 364	13 913 689
Övrig försäljning	1 282 321	1 321 123
	<b>159 182 930</b>	<b>223 179 055</b>

	2022-01-01 -2022-12-31	2021-01-01 -2021-12-31
<b>Nettoomsättning per geografisk marknad</b>		

Försäljning inom EU	42 924 953	111 851 305
Försäljning inom Sverige	99 950 354	98 818 062
Försäljning inom Norge	16 307 623	12 509 688
	<b>159 182 930</b>	<b>223 179 055</b>

**Not 3 Leasingavtal i koncernen**

Årets leasingkostnader avseende leasingavtal uppgår till 9 110 611 kronor (9 281 643 kronor) och består huvudsakligen av lokalhyror och leasing av bilar.

Framtida leasingavgifter, för icke uppsägningsbara leasingavtal, förfaller till betalning enligt följande:

	2022-01-01 -2022-12-31	2021-01-01 -2021-12-31
Inom ett år	9 154 685	8 420 200
Senare än ett år men inom fem år	23 554 476	24 691 148
	<b>32 709 161</b>	<b>33 111 348</b>

**Not 4 Ersättning till revisorerna**

Med revisionsuppdrag avses granskning av årsredovisningen och bokföringen samt styrelsens förvaltning, övriga arbetsuppgifter som det ankommer på bolagets revisor att utföra samt rådgivning eller annat biträde som föranleds av iakttagelser vid sådan granskning eller genomförandet av sådana övriga arbetsuppgifter.

	2022-01-01 -2022-12-31	2021-01-01 -2021-12-31
OH Revision AB		
Revisionsuppdrag	272 350	253 150
Övriga tjänster	1 000	0
	<b>273 350</b>	<b>253 150</b>

**Not 5 Anställda och personalkostnader  
Koncernen**

	2022-01-01 -2022-12-31	2021-01-01 -2021-12-31
<b>Medelantalet anställda</b>		
Kvinnor	10	7
Män	72	77
<b>Löner och andra ersättningar</b>		
Styrelse och verkställande direktör	660 000	660 000
Övriga anställda	40 531 417	38 899 390
<b>Sociala kostnader</b>		
Pensionskostnader för styrelse och verkställande direktör	231 000	231 000
Pensionskostnader övriga anställda	2 834 630	2 827 270
Övriga sociala kostnader	13 722 756	12 741 516
<b>Totala löner, ersättning, pensionskostnader och sociala kostnader</b>	<b>59 979 803</b>	<b>55 359 176</b>
<b>Könsfördelning bland ledande befattningshavare</b>		
Andel män i styrelsen	100%	100%
Andel män bland övriga ledande befattningshavare	100%	100%

**Moderbolaget**

Inga löner eller ersättningar har utbetalts i moderbolaget.

**Not 6 Avskrivningar och nedskrivningar i koncernen**

	2022-01-01 -2022-12-31	2021-01-01 -2021-12-31
Byggnader	1 579 774	1 608 961
Arbetsmaskiner, inventarier och installationer	1 982 699	1 919 565
	3 562 473	3 528 526

**Not 7 Övriga ränteintäkter och liknande resultatposter  
Koncernen**

	2022-01-01 2022-12-31	2021-01-01 -2021-12-31
Övriga ränteintäkter	35 993	535 027
Utdelning intresseföretag	485 000	0
Valutakursvinster	2 153 477	0
	2 674 470	535 027

*DP*

**Övriga ränteintäkter och liknande resultatposter  
Moderbolaget**

2022-01-01  
-2022-12-31

2021-01-01  
-2021-12-31

Övriga ränteintäkter 2 276 0  
2 276 0

**Not 8 Övriga räntekostnader och liknande resultatposter  
Koncernen**

2022-01-01  
-2022-12-31

2021-01-01  
-2021-12-31

Övriga räntekostnader 1 232 562 833 398  
1 232 562 833 398

**Övriga räntekostnader och liknande resultatposter  
Moderbolaget**

Räntekostnader till koncernföretag 0 5 868  
Återförda ackumulerade ränteintäkter från koncernföretag 0 5 748 068  
Övriga räntekostnader 33 373 0  
33 373 5 753 936

**Not 9 Bokslutsdispositioner  
Moderbolaget**

2022-01-01  
-2022-12-31

2021-01-01  
-2021-12-31

Återföring från periodiseringsfond 5 000 000 4 827 000  
Erhållna koncernbidrag 11 055 000 14 050 000  
16 055 000 18 877 000

**Not 10 Aktuell och uppskjuten skatt i koncernen**

2022-01-01  
-2022-12-31

2021-01-01  
-2021-12-31

Aktuell skatt på årets resultat 4 049 080 8 300 190  
Uppskjuten skatt på obeskattade reserver -1 102 718 -1 296 364  
Upplösning uppskjuten skatt avseende övervärde byggnad -118 960 -118 960  
Totalt redovisad skatt 2 827 402 6 884 866

Avstämning av effektiv skatt		2022-01-01 -2022-12-31	2021-01-01 -2021-12-31
Redovisat resultat före skatt		18 174 028	35 711 951
Skatt enligt gällande skattesats	20,6%	-3 743 850	-7 356 660
Ej avdragsgilla kostnader		-220 626	-2 706 326
Ej skattepliktiga intäkter		100 237	2 585 920
Schablonintäkt för periodiseringsfonder		-11 228	-16 198
Uppräknat belopp vid återföring av periodiseringsfond		-61 800	-59 661
Skattemässig justering avseende avskrivning byggnad		-19 641	-25 653
Skatteeffekt bolagsskatt på utländsk filial		0	-721 612
Övrigt		-92 172	0
<b>Redovisad effektiv skatt</b>	<b>22,3%/23,2%</b>	<b>-4 049 080</b>	<b>-8 300 190</b>

**Aktuell och uppskjuten skatt i moderbolaget**

		2022-01-01 -2022-12-31	2021-01-01 -2021-12-31
Aktuell skatt på årets resultat		-3 376 756	-3 955 883
<b>Totalt redovisad skatt</b>		<b>-3 376 756</b>	<b>-3 955 883</b>

**Avstämning av effektiv skatt**

		2022-01-01 -2022-12-31	2021-01-01 -2021-12-31
Redovisat resultat före skatt		16 004 149	13 087 004
Skatt enligt gällande skattesats	20,6%	-3 296 854	-2 695 922
Ej avdragsgill kostnad		- 6 875	-1 184 102
Uppräknat belopp vid återföring av periodiseringsfond		- 61 800	-59 661
Schablonintäkt för periodiseringsfond		- 11 227	-16 198
<b>Redovisad effektiv skatt</b>	<b>30,2% / 21,6%</b>	<b>- 3 376 756</b>	<b>-3 955 883</b>

**Not 11 Specifikation andelar i koncernföretag**

**Moderbolaget**

	Kapital- andel	Rösträtts- andel	Antal andelar	Bokfört värde
Eldbekämparna Holding AB	100%	100%	500 000	2
Bromma & Botkyrka Bilskrot AB	100%	100%	2 500	1 500 000
				<b>1 500 002</b>

Uppgifter om organisationsnummer och säte:

	Org.nr	Säte	Eget kapital	Resultat
Eldbekämparna Holding AB	556593-0095	Stockholm	9 908 217	768 566
Bromma & Botkyrka Bilskrot AB	556354-1787	Stockholm	1 218 800	458 962

Not 12 Andelar i intresseföretag och gemensamt styrda företag

Koncernen

	2022-12-31	2021-12-31
<b>Akkumulerade anskaffningsvärden</b>		
Ingående anskaffningsvärden	50 000	50 000
Utgående ackumulerade anskaffningsvärden	50 000	50 000
<b>Utgående redovisat värde</b>	<b>50 000</b>	<b>50 000</b>

Not 13 Byggnader och mark

Koncernen

	2022-12-31	2021-12-31
<b>Akkumulerade anskaffningsvärden</b>		
Anskaffningsvärde byggnader och mark	52 275 599	52 275 599
Årets anskaffning	0	0
Årets försäljning	0	0
Utgående ackumulerade anskaffningsvärden	52 275 599	52 275 599
<b>Akkumulerade avskrivningar</b>		
Ingående avskrivning	-12 881 134	-11 272 173
Årets försäljning	0	0
Årets avskrivningar	-1 579 775	-1 608 959
Utgående ackumulerade avskrivningar	-14 460 909	-12 881 134
<b>Utgående redovisat värde</b>	<b>37 814 690</b>	<b>39 394 465</b>

Not 14 Inventarier, verktyg, bilar och transportmedel

Koncernen

	2022-12-31	2021-12-31
<b>Akkumulerade anskaffningsvärden</b>		
Anskaffningsvärde	19 132 130	19 594 535
Årets inköp	1 027 569	283 733
Försäljningar/utrangeringar	0	-746 138
Utgående ackumulerade anskaffningsvärden	20 159 699	19 132 130
<b>Akkumulerade avskrivningar</b>		
Ingående avskrivningar	-11 735 906	-10 440 726
Försäljningar/utrangeringar	0	624 383
Årets avskrivningar	-1 982 699	-1 919 563
Utgående ackumulerade avskrivningar	-13 718 605	-11 735 906
<b>Akkumulerade nedskrivningar</b>		
Ingående nedskrivningar	-1 747 104	-1 747 104
Årets nedskrivningar	0	0
Utgående ackumulerade nedskrivningar	-1 747 104	-1 747 104
<b>Utgående redovisat värde</b>	<b>4 693 990</b>	<b>5 649 120</b>

①

<b>Not 15 Likvida medel i koncernen</b>	<b>2022-12-31</b>	<b>2021-12-31</b>
Medel på bankkonto	15 534 791	10 574 761

<b>Not 16 Obeskattade reserver Moderbolaget</b>	<b>2022-12-31</b>	<b>2021-12-31</b>
Periodiseringsfond 2017	0	5 000 000
Periodiseringsfond 2018	5 900 000	5 900 000
	<b>5 900 000</b>	<b>10 900 000</b>
Uppskjuten skatt avseende obeskattade reserver	1 215 400	2 245 400
Skatteeffekt av schablonränta på periodiseringsfond	11 227	16 199

<b>Not 17 Avsättning för uppskjuten skatt i Koncernen</b>	<b>2022-12-31</b>	<b>2021-12-31</b>
Uppskjuten skatt avseende övervärde i fastighet	1 868 665	1 987 626
Uppskjuten skatt avseende obeskattade reserver	1 215 401	2 318 117
	<b>3 084 066</b>	<b>4 305 743</b>

<b>Not 18 Långfristiga skulder i Koncernen</b>	<b>2022-12-31</b>	<b>2021-12-31</b>
Förfaller senare än ett år men inom fem år	13 101 460	30 818 460
Kortfristig del av långfristig skuld	0	0
	<b>13 101 460</b>	<b>30 818 460</b>

<b>Not 19 Checkräkningskredit i Koncernen</b>	<b>2022-12-31</b>	<b>2021-12-31</b>
Beviljat belopp på checkräkningskredit uppgår till	13 000 000	13 000 000
Utnyttjad kredit	0	3 251 433

<b>Not 20 Förutbetalda kostnader och upplupna intäkter i koncernen</b>	<b>2022-12-31</b>	<b>2021-12-31</b>
Förutbetald försäkring	794 606	978 700
Förutbetald leasing	299 200	246 786
Förutbetalda övriga kostnader	30 768	662 591
Upplupen intäkt	713 733	1 048 703
Förutbetalda leverantörsskulder	199 659	323 752
Upparbetat ej fakturerade intäkter	3 318 105	5 032 587
Upplupen ränteintäkt	20 699	15 659
	<b>5 376 770</b>	<b>8 308 778</b>

**Not 21 Upplupna kostnader och förutbetalda intäkter i koncernen**

	2022-12-31	2021-12-31
Avsättning revision	215 000	365 000
Avsättning bokslutsarbete	110 000	110 000
Förutbetald hyra	23 306	20 808
Upplupna löner	2 891 344	3 444 542
Upplupna semesterlöner	3 768 446	3 734 000
Upplupen bonus	4 107 139	5 395 254
Upplupna sociala avgifter	1 181 960	1 153 186
Upplupna underentreprenörsarvoden	293 401	985 175
Övriga upplupna kostnader	153 062	37 095
Upplupen räntekostnad	1 552 490	1 314 948
	<b>14 296 148</b>	<b>16 560 008</b>

**Not 22 Fordringar i koncernföretag**

	2022-12-31	2021-12-31
Ingående värde	68 548 839	67 360 022
Tillkommande fordringar	8 000 000	4 160 000
Avgående fordringar	-19 700 000	-2 971 183
<b>Utgående ackumulerade anskaffningsvärden</b>	<b>56 848 839</b>	<b>68 548 839</b>
<b>Utgående redovisat värde</b>	<b>56 848 839</b>	<b>68 548 839</b>

**Not 23 Skulder till koncernföretag**

	2022-12-31	2021-12-31
Ingående värde	9 100 000	13 765 000
Tillkommande skulder	7 295 157	0
Avgående skulder	-3 055 000	-4 665 000
<b>Utgående ackumulerade anskaffningsvärden</b>	<b>13 340 157</b>	<b>9 100 000</b>
<b>Utgående redovisat värde</b>	<b>13 340 157</b>	<b>9 100 000</b>

**Not 24 Köp och försäljning mellan moder- och dotterbolag**

Inga köp eller försäljningar har skett mellan moder och dotterbolag

**Not 25 Ställda säkerheter i koncernen**

	2022-12-31	2021-12-31
<b>Ställda säkerheter</b>		
Företagsinteckningar	48 000 000	48 000 000
Fastighetsinteckningar	27 000 000	27 000 000

**Not 26 Eventualförpliktelser i koncernen**

	2022-12-31	2021-12-31
Garantiförbindelser inhemsk	2 037 579	1 549 679
Garantiförbindelser i utlandet	33 516 259	31 579 555
	35 553 838	33 129 234

**Eventualförpliktelser i moderbolaget**

Borgensförbindelser för dotterbolags skulder till kreditinstitut	44 610 000	45 490 000
--	------------	------------

**Not 27 Antal aktier och kvotvärde**

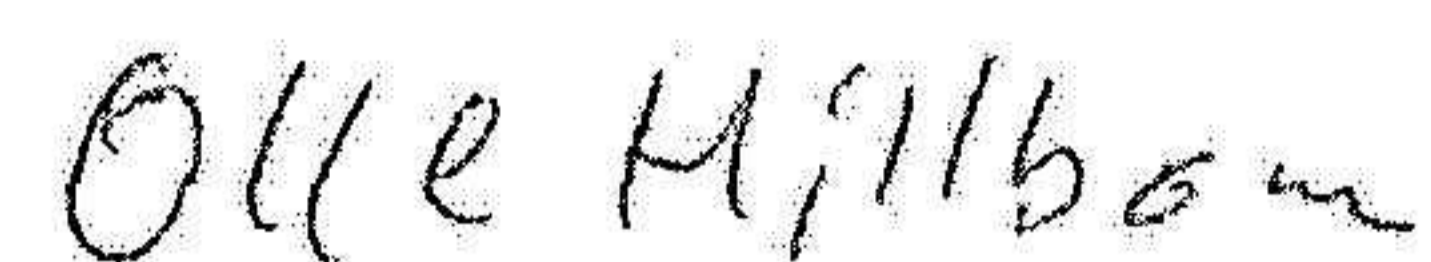
	Antal aktier	Kvotvärde
Antal aktier	500	100
	500	

Stockholm 7 juni 2023



Patrik Ljungmark

Min revisionsberättelse har lämnats 7 juni 2023



Olle Hillbom  
Auktoriserad revisor

## Revisionsberättelse

Till Bolagsstämman i Brandslangen AB Org.Nr. 556868–9607

### Rapport om årsredovisningen och koncernredovisningen

#### Uttalanden om årsredovisningen och koncernredovisningen

Jag har utfört en revision av årsredovisningen och koncernredovisningen för Brandslangen AB för år 2022. Enligt min uppfattning har årsredovisningen och koncernredovisningen upprättats i enlighet med årsredovisningslagen och ger en i alla väsentliga avseenden rättvisande bild av Brandslangen AB:s finansiella ställning per den 31 december 2022 och av dess finansiella resultat och kassaflöde för året enligt årsredovisningslagen. Förvaltningsberättelsen är förenlig med årsredovisningens övriga delar. Jag tillstyrker därför att bolagsstämman fastställer resultaträkningen och balansräkningen.

#### Grund för uttalande

Jag har utfört revisionen enligt International Standards on Auditing (ISA) och god revisionssed i Sverige. Mitt ansvar enligt dessa standarder beskrivs närmare i avsnittet Revisorns ansvar. Jag är oberoende i förhållande till Brandslangen AB enligt god revisorssed i Sverige och har i övrigt fullgjort mitt yrkesetiska ansvar enligt dessa krav. Jag anser att de revisionsbevis jag har inhämtat är tillräckliga och ändamålsenliga som grund för mina uttalanden.

#### Styrelsens ansvar

Det är styrelsen som har ansvaret för att årsredovisningen och koncernredovisningen upprättas och att den ger en rättvisande bild enligt årsredovisningslagen. Styrelsen ansvarar även för den interna kontroll som de bedömer är nödvändig för att upprätta en årsredovisning som inte innehåller några väsentliga felaktigheter, vare sig dessa beror på oegentligheter eller på fel.

Vid upprättandet av årsredovisningen och koncernredovisningen ansvarar styrelsen för bedömningen av bolagets och koncernens förmåga att fortsätta verksamheten. De upplyser, när så är tillämpligt, om förhållanden som kan påverka förmågan att fortsätta verksamheten och att använda antagandet om fortsatt drift. Antagandet om fortsatt drift tillämpas dock inte om styrelsen avser att likvidera bolaget, upphöra med verksamheten eller inte har något realistiskt alternativ till att göra något av detta.

#### Revisorns ansvar

Mina mål är att uppnå en rimlig grad av säkerhet om huruvida årsredovisningen och koncernredovisningen som helhet inte innehåller några väsentliga felaktigheter, vare sig dessa beror på oegentligheter eller misstag, och att lämna en revisionsberättelse som innehåller mina uttalanden. Rimlig säkerhet är en hög grad av säkerhet, men är ingen garanti för att en revision som utförs enligt ISA och god revisionssed i Sverige alltid kommer att upptäcka en väsentlig felaktighet om en sådan finns. Felaktigheter kan uppstå på grund av oegentligheter eller misstag och anses vara väsentliga om de enskilt eller tillsammans rimligen kan förväntas påverka de ekonomiska beslut som användare fattar med grund i årsredovisningen och koncernredovisningen.

En ytterligare beskrivning av mitt ansvar för revisionen av årsredovisningen finns på Revisorsinspektionens webbplats: [www.revisorsinspektionen.se/revisornsansvar](http://www.revisorsinspektionen.se/revisornsansvar). Denna beskrivning är en del av revisionsberättelsen.

## Revisionsberättelse (fortsättning)

Till Bolagsstämman i Brandslangen AB Org.Nr. 556868-9607

### Rapport om andra krav enligt lagar och författningar

#### Uttalanden

Utöver min revision av årsredovisningen och koncernredovisningen har jag även utfört en revision av styrelsens förvaltning för Brandslangen AB för år 2022 samt av förslaget till dispositioner beträffande bolagets vinst eller förlust.

Jag tillstyrker att bolagsstämman disponerar vinsten enligt förslaget i förvaltningsberättelsen och beviljar styrelsens ledamöter ansvarsfrihet för räkenskapsåret. Särskild förteckning över lån och säkerheter har upprättats i enlighet med vad som föreskrivs i aktiebolagslagen.

#### Grund för uttalande

Jag har utfört revisionen enligt god revisionssed i Sverige. Mitt ansvar enligt denna beskrivs närmare i avsnittet Revisorns ansvar. Jag är oberoende i förhållande till Brandslangen AB enligt god revisorssed i Sverige och har i övrigt fullgjort mitt yrkesetiska ansvar enligt dessa krav.

Jag anser att de revisionsbevis jag har inhämtat är tillräckliga och ändamålsenliga som grund för mina uttalanden.

#### Styrelsens ansvar

Det är styrelsen som har ansvaret för förslaget till dispositioner beträffande bolagets vinst eller förlust. Vid förslag till utdelning innefattar detta bland annat en bedömning av om utdelningen är försvarlig med hänsyn till de krav som bolagets och koncernens verksamhetsart, omfattning och risker ställer på storleken av bolagets och koncernens egna kapital, konsolideringsbehov, likviditet och ställning i övrigt.

Styrelsen ansvarar för bolagets organisation och förvaltningen av bolagets angelägenheter. Detta innefattar bland annat att fortlöpande bedöma bolagets och koncernens ekonomiska situation och att tillse att bolagets organisation är utformad så att bokföringen, medelsförvaltningen och bolagets ekonomiska angelägenheter i övrigt kontrolleras på ett betryggande sätt.

#### Revisorns ansvar

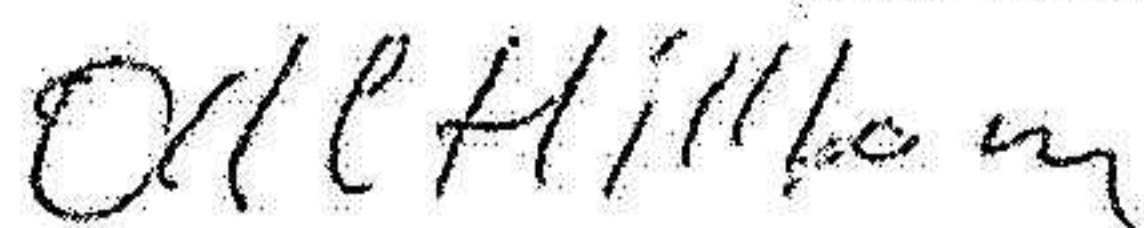
Mitt mål beträffande revisionen av förvaltningen, och därmed mitt uttalande om ansvarsfrihet, är att inhämta revisionsbevis för att med en rimlig grad av säkerhet kunna bedöma om någon styrelseledamot i något väsentligt avseende:

- företagit någon åtgärd eller gjort sig skyldig till någon försummelse som kan föranleda ersättningsskyldighet mot bolaget, eller
- på något annat sätt handlat i strid med aktiebolagslagen, årsredovisningslagen eller bolagsordningen.

Mitt mål beträffande revisionen av förslaget till dispositioner av bolagets vinst eller förlust, och därmed mitt uttalande om detta, är att med rimlig grad av säkerhet bedöma om förslaget är förenligt med aktiebolagslagen. Rimlig säkerhet är en hög grad av säkerhet, men ingen garanti för att en revision som utförs enligt god revisionssed i Sverige alltid kommer att upptäcka åtgärder eller försummelser som kan föranleda ersättningsskyldighet mot bolaget, eller att ett förslag till dispositioner av bolagets vinst eller förlust inte är förenligt med aktiebolagslagen.

En ytterligare beskrivning av mitt ansvar för revisionen av förvaltningen finns på Revisorsinspektionens webbplats: [www.revisorsinspektionen.se/rn/showdocument/documents/rev\\_dok/revisors\\_ansvar.pdf](http://www.revisorsinspektionen.se/rn/showdocument/documents/rev_dok/revisors_ansvar.pdf). Denna beskrivning är en del av revisionsberättelsen.

Stockholm den 7 juni 2023



Olle Hillbom  
Auktoriserad Revisor