

# Årsredovisning

för

## YBT SVERIGE AB

559045-9656


Räkenskapsåret

2024

### Fastställelseintyg

Undertecknad styrelseledamot i YBT SVERIGE AB intygar, dels att denna kopia av årsredovisningen stämmer överens med originalet, dels att resultaträkningen och balansräkningen i årsredovisningen har fastställts på årsstämma 1 / 17 2025. Årsstämman beslutade att godkänna styrelsens förslag till resultatdisposition.

Övertorneå 1 / 17 2025

  
Juha Alapuranen

**Årsredovisning**  
för  
**YBT SVERIGE AB**

559045-9656

Räkenskapsåret

2024

Styrelsen för YBT SVERIGE AB får härmed avge årsredovisning för räkenskapsåret 2024.

Årsredovisningen är upprättad i svenska kronor, SEK.

## Förvaltningsberättelse

### Verksamheten

#### Allmänt om verksamheten

Bolaget ska bedriva tillverkning och montering av prefabricerade stomlösningar för olika typer av byggnader och tillverkning och försäljning av betongelement.

Bolaget har under året hyrt ut lokalerna

Företaget har sitt säte i Haparanda.

Flerårsöversikt (Tkr)	2024	2023	2022	2021
Nettoomsättning	1 269	1 128	0	834
Resultat efter finansiella poster	524	214	-373	430
Soliditet (%)	18,3	10,9	7,7	13,4

### Förändringar i eget kapital

	Aktie- kapital	Balanserat resultat	Årets resultat	Totalt
Belopp vid årets ingång	100 000	-169 364	213 828	144 464
Disposition enligt beslut av årsstämman:		213 828	-213 828	0
Årets resultat			509 495	509 495
<b>Belopp vid årets utgång</b>	<b>100 000</b>	<b>44 464</b>	<b>509 495</b>	<b>653 959</b>

Villkorade, ännu ej återbetalda, aktieägartillskott uppgår per balansdagen till 500 000 kr (0).

### Resultatdisposition

Styrelsen föreslår att till förfogande stående vinstmedel (kronor):

balanserad vinst	544 464
årets vinst	509 495
	<b>1 053 959</b>
disponeras så att i ny räkning överföres	1 053 959
	<b>1 053 959</b>

Företagets resultat och ställning i övrigt framgår av efterföljande resultat- och balansräkning med tilläggsupplysningar.

## Resultaträkning

	Not	2024-01-01 -2024-12-31	2023-01-01 -2023-12-31
<b>Rörelseintäkter, lagerförändringar m. m.</b>			
Nettoomsättning		548 661	112 924
Övriga rörelseintäkter		720 423	1 015 170
<b>Summa rörelseintäkter, lagerförändringar m.m.</b>		<b>1 269 084</b>	<b>1 128 094</b>
<b>Rörelsekostnader</b>			
Övriga externa kostnader		-608 363	-772 523
Personalkostnader	2	0	0
Avskrivningar av materiella anläggningstillgångar		-137 112	-141 767
<b>Summa rörelsekostnader</b>		<b>-745 475</b>	<b>-914 290</b>
<b>Rörelseresultat</b>		<b>523 609</b>	<b>213 804</b>
<b>Finansiella poster</b>			
Övriga ränteintäkter och liknande resultatposter		67	49
Räntekostnader och liknande resultatposter		-25	-25
<b>Summa finansiella poster</b>		<b>42</b>	<b>24</b>
<b>Resultat efter finansiella poster</b>		<b>523 651</b>	<b>213 828</b>
<b>Resultat före skatt</b>		<b>523 651</b>	<b>213 828</b>
<b>Skatter</b>			
Skatt på årets resultat		-14 156	0
<b>Årets resultat</b>		<b>509 495</b>	<b>213 828</b>

## Balansräkning

Not

2024-12-31

2023-12-31

### TILLGÅNGAR

#### Anläggningstillgångar

##### *Materiella anläggningstillgångar*

Byggnader och mark

3

2 750 832

2 870 987

Inventarier, verktyg och installationer

4

53 215

70 172

**Summa materiella anläggningstillgångar**

**2 804 047**

**2 941 159**

**Summa anläggningstillgångar**

**2 804 047**

**2 941 159**

#### Omsättningstillgångar

##### *Kortfristiga fordringar*

Kundfordringar

0

169 796

Övriga fordringar

0

23 530

**Summa kortfristiga fordringar**

**0**

**193 326**

##### *Kassa och bank*

Kassa och bank

3 495 936

2 788 660

**Summa kassa och bank**

**3 495 936**

**2 788 660**

**Summa omsättningstillgångar**

**3 495 936**

**2 981 986**

**SUMMA TILLGÅNGAR**

**6 299 982**

**5 923 145**

## Balansräkning

Not

2024-12-31

2023-12-31

### EGET KAPITAL OCH SKULDER

#### Eget kapital

##### *Bundet eget kapital*

Aktiekapital

100 000

100 000

**Summa bundet eget kapital**

**100 000**

**100 000**

##### *Fritt eget kapital*

Balanserat resultat

544 464

330 637

Årets resultat

509 495

213 828

**Summa fritt eget kapital**

**1 053 959**

**544 464**

**Summa eget kapital**

**1 153 959**

**644 464**

#### Långfristiga skulder

Skulder till koncernföretag

5

5 105 000

5 105 000

**Summa långfristiga skulder**

**5 105 000**

**5 105 000**

#### Kortfristiga skulder

Leverantörsskulder

2 101

132 972

Skatteskulder

13 969

23 342

Övriga skulder

24 953

17 367

**Summa kortfristiga skulder**

**41 023**

**173 681**

**SUMMA EGET KAPITAL OCH SKULDER**

**6 299 982**

**5 923 145**

sk=20250804;2025080514162

## Noter

### Not 1 Redovisningsprinciper

#### Allmänna upplysningar

Årsredovisningen är upprättad i enlighet med årsredovisningslagen och Bokföringsnämndens allmänna råd (BFNAR 2016:10) om årsredovisning i mindre företag.

#### Avskrivning

Tillämpade avskrivningstider:

Byggnader	25 år
Inventarier, verktyg och installationer	5-10 år

#### Nyckeltalsdefinitioner

Nettoomsättning

Rörelsens huvudintäkter, fakturerade kostnader, sidointäkter samt intäktskorrigeringar.

Resultat efter finansiella poster

Resultat efter finansiella intäkter och kostnader men före bokslutsdispositioner och skatter.

Soliditet (%)

Justerat eget kapital (eget kapital och obeskattade reserver med avdrag för uppskjuten skatt) i procent av balansomslutning.

### Not 2 Medelantalet anställda

	2024	2023
Medelantalet anställda	0	0

### Not 3 Byggnader och mark

	2024-12-31	2023-12-31
Ingående anskaffningsvärden	2 991 917	2 991 917
<b>Utgående ackumulerade anskaffningsvärden</b>	<b>2 991 917</b>	<b>2 991 917</b>
Ingående avskrivningar	-720 930	-600 775
Årets avskrivningar	-120 155	-120 155
<b>Utgående ackumulerade avskrivningar</b>	<b>-841 085</b>	<b>-720 930</b>
<b>Utgående redovisat värde</b>	<b>2 150 832</b>	<b>2 270 987</b>
Bokfört värde byggnader		3 213 000
Bokfört värde mark		1 418 000
		<b>4 631 000</b>


**Not 4 Inventarier, verktyg och installationer**

	2024-12-31	2023-12-31
Ingående anskaffningsvärden	611 778	555 503
Inköp		56 275
<b>Utgående ackumulerade anskaffningsvärden</b>	<b>611 778</b>	<b>611 778</b>
Ingående avskrivningar	-541 607	-519 995
Årets avskrivningar	-16 957	-21 612
<b>Utgående ackumulerade avskrivningar</b>	<b>-558 564</b>	<b>-541 607</b>
<b>Utgående redovisat värde</b>	<b>53 214</b>	<b>70 171</b>

**Not 5 Skulder till koncernföretag**


	2024-12-31	2023-12-31
Lån från YBT OY	-5 105 000	-5 105 000
	<b>-5 105 000</b>	<b>-5 105 000</b>

Övertorneå 17 2025

  
Juha Alapuranen  
Ordförande

  
Benjami Alapuranen

  
Mika Alapuranen

  
Reijo Alapuranen

Kopians överensstämmelse  
med originalet intygas:

