


**Årsredovisning**  
och  
**Koncernredovisning**  
för  
**Sjödäl Trust AB**  
559136-7973  
Räkenskapsåret  
2024

**Fastställelseintyg**

Undertecknad styrelseledamot i Sjödäl Trust AB intygar att resultaträkningen och balansräkningen i årsredovisningen för moderbolaget samt koncernresultaträkningen och koncernbalansräkningen har fastställts på årsstämman den 24 juni 2025. Årsstämman beslutade att godkänna styrelsens förslag till resultatdisposition.

Jag intygar också att innehållet i årsredovisningen och revisionsberättelsen stämmer överens med originalen.

Uppsala den 24 juni 2025



Kabir Khan

**Årsredovisning**  
och  
**Koncernredovisning**  
för  
**Sjödals Trust AB**  
559136-7973

Räkenskapsåret

2024

**Innehållsförteckning**

Förvaltningsberättelse	2
Resultaträkning koncern	5
Balansräkning koncern	6
Kassaflödesanalys koncern	8
Resultaträkning	9
Balansräkning	10
Kassaflödesanalys	12
Noter	13
Underskrifter	27

Styrelsen för Sjödals Trust AB avger följande årsredovisning och koncernredovisning för räkenskapsåret 2024.

Årsredovisningen är upprättad i svenska kronor, SEK. Om inte annat särskilt anges, redovisas alla belopp i hela kronor (kr). Uppgifter inom parentes avser föregående år.

## Förvaltningsberättelse

### Information om verksamheten

Moderbolagets verksamhet är att äga och förvalta noterade och onoterade värdepapper och fast och lös egendom, samt bedriva därmed förenlig verksamhet.

Moderbolaget äger 83% av Saltmine AB som i sin tur äger 100% av dotterbolagen Colligo Vårdkompetens AB, Colligo Academy AB och Vasa Kompetens AB, Continental Care AB, Colligo Omsorg AS samt 30% av intresseföretaget Airhead Ventures Ltd.

Koncernens huvudsakliga verksamhet är att förmedla bemanningspersonal till offentliga och privata vårdgivare. Uppdragen är spridda över hela Sverige och avser sjuksköterskor och läkare. Verksamheten har sitt huvudkontor i Stockholm med lokalkontor i Uppsala. Verksamheten bedrivs i huvudsak i dotterbolaget Colligo Vårdkompetens AB som är certifierat enligt kraven i ISO 9001 och 14001, kollektivavtalsanslutet samt är ett auktoriserat bemanningsföretag, medlem i branschorganisationen Almega Kompetensföretagen. Dotterbolaget Colligo Academy AB bedriver utbildningsverksamhet för vårdpersonal. Colligo Medtech AB tillhandahåller medicinteknisk utrustning, främst inom ultraljud.

Företaget har sitt säte i Uppsala.

### Väsentliga händelser under räkenskapsåret

Under verksamhetsåret 2024 har effekterna av en vikande vårdbemanningsmarknad visat sig. Omsättningen har minskat men koncernen står sig tack vare fortsatt fokus på leveranssäkerhet, kvalitet och lönsamhet. En översyn av kostnadskostymen och prioritering på den kvarstående marknaden har skapat förutsättningar att vara redo när marknaden vänder uppåt igen. Antalet konsultchefer och administrativ personal minskade. Koncernens är fortsatt stark i sin förmåga att lindra kompetensbristen hos våra kunder på ett kostnadseffektivt sätt och därmed fortsätta skapa värde och vara en del av lösningen.

### Förväntad framtida utveckling samt väsentliga risker och osäkerhetsfaktorer

Under 2024 har ett nationellt vårdbemanningsavtal trätt i kraft på den svenska marknaden. Detta har kommit att gynna de etablerade större aktörerna framför allt. Inflation och ett högt ränteläge har ansträngt kundernas ekonomi på ett sätt som minskar deras förmåga att hyra in konsulter för att täcka arbetstoppar och den generella personalbristen som råder i vården. Konsulter har därmed visat ett ökat intresse att jobba utanför den svenska vårdbemanningsmarknaden, främst Norge. Behovet är fortsatt stort och tilltagande även om vårdbemanningsmarknaden väntas minska sin helhet den närmaste tiden för att sedan vända upp när inflation och räntor stabiliseras. Behovet av flexibel kompetens inom sjukvården väntas öka ytterligare på medellång sikt främst på grund av den vårdskuld som byggs upp under det rådande marknadsläget.

## Hållbarhetsupplysningar

Koncernen har fortsatt prioritera sina kunder, konsulter och anställda. Detta bland annat med en stabil finansiell grund, låg omsättning bland intern personal och därmed en hög förmåga att kunna vara ett tryggt alternativ för dessa intressentgrupper. Den huvudsakliga andelen utsläpp, avfall och energianvändning sker inom området indirekt miljöpåverkan som genereras av konsultverksamhetens aktiviteter ute hos kund samt vid resor till och från uppdrag. Integrering av miljöfrågor i ledningssystemet har stärkt förmågan att bidra med ständiga förbättringar vad gäller verksamhetens direkta och indirekta miljöpåverkan.

Koncernens verksamhetsbolag ställer höga krav hos leverantörer vad gäller etiska riktlinjer och sociala aspekter med avstamp i bolagets mål att alltid vara ett självklart val för alla våra kunder, konsulter och medarbetare.

### Flerårsöversikt (Tkr)

<b>Koncernen</b>	<b>2024</b>	<b>2023</b>	<b>2022</b>	<b>2021</b>
Nettoomsättning	429 485	774 425	603 702	407 623
Resultat efter finansiella poster	-4 865	37 923	30 590	15 637
Soliditet (%)	29	30	21	19
Balansomslutning	99 029	158 481	135 669	99 074
<b>Moderbolaget</b>	<b>2024</b>	<b>2023</b>	<b>2022</b>	<b>2021</b>
Nettoomsättning	0	0	0	0
Resultat efter finansiella poster	4 081	10 632	15 104	7 152
Soliditet (%)	99	94	95	93
Balansomslutning	13 757	21 750	18 920	13 795

För definitioner av nyckeltal, se Redovisnings- och värderingsprinciper.

### Förändringar i eget kapital

<b>Koncernen</b>	<b>Aktie- kapital</b>	<b>Övrigt tillskjutet kapital</b>	<b>Annat eget kapital inkl. årets resultat</b>	<b>Minoritets- intresse</b>	<b>Totalt</b>
Belopp vid årets ingång	50 000	1 650 000	39 112 738	7 045 061	47 857 799
Utdelning			-11 000 000	-2 839 000	-13 839 000
Omräkningsdifferens			519	106	625
Årets resultat			-4 289 367	-827 478	-5 116 845
	<b>50 000</b>	<b>1 650 000</b>	<b>23 823 890</b>	<b>3 378 689</b>	<b>28 902 579</b>

<b>Moderbolaget</b>	<b>Aktie- kapital</b>	<b>Balanserat resultat</b>	<b>Årets resultat</b>	<b>Totalt</b>
Belopp vid årets ingång	50 000	9 871 819	10 631 816	20 553 635
Disposition enligt beslut av årsstämman:				
Balanseras i ny räkning		10 631 816	-10 631 816	0
Utdelning extra bolagsstämma		-11 000 000		-11 000 000
Årets resultat			4 080 901	4 080 901
<b>Belopp vid årets utgång</b>	<b>50 000</b>	<b>9 503 635</b>	<b>4 080 901</b>	<b>13 634 536</b>

### Förslag till vinstdisposition

Styrelsen föreslår att till förfogande stående vinstmedel (kronor):

balanserad vinst	9 503 635
årets vinst	4 080 901
	<b>13 584 536</b>

disponeras så att i ny räkning överföres	13 584 536
	<b>13 584 536</b>

Koncernens och moderbolagets resultat och ställning i övrigt framgår av efterföljande resultat- och balansräkningar samt kassaflödesanalyser med noter.

## Koncernens Resultaträkning

	Not	2024-01-01 -2024-12-31	2023-01-01 -2023-12-31
<b>Rörelseintäkter, lagerförändringar m.m.</b>			
Nettoomsättning	2	429 485 469	774 424 591
Övriga rörelseintäkter		536 804	509 924
		<b>430 022 273</b>	<b>774 934 516</b>
<b>Rörelsens kostnader</b>			
Direkta uppdragskostnader		-292 221 315	-416 665 754
Övriga externa kostnader	3, 4	-15 053 288	-14 192 398
Personalkostnader	5	-127 242 641	-304 837 982
Avskrivningar av materiella och immateriella anläggningstillgångar		-34 183	-12 444
Övriga rörelsekostnader		-196 453	-22 084
		<b>-434 747 880</b>	<b>-735 730 662</b>
<b>Rörelseresultat</b>		<b>-4 725 607</b>	<b>39 203 853</b>
<b>Resultat från finansiella poster</b>			
Resultat från övriga värdepapper och fordringar som är anläggningstillgångar	6	743 781	260 341
Övriga ränteintäkter och liknande resultatposter	7	269 709	23 236
Räntekostnader och liknande resultatposter	8	-1 153 350	-1 564 611
		<b>-139 860</b>	<b>-1 281 034</b>
<b>Resultat efter finansiella poster</b>		<b>-4 865 467</b>	<b>37 922 819</b>
<b>Resultat före skatt</b>		<b>-4 865 467</b>	<b>37 922 819</b>
Skatt på årets resultat	9	-251 377	-8 484 129
<b>Årets resultat</b>		<b>-5 116 844</b>	<b>29 438 690</b>
Hänförligt till moderföretagets aktieägare		-4 289 367	24 263 702
Hänförligt till innehav utan bestämmande inflytande		-827 478	5 174 988

ank=20250627;2025070115438

## Koncernens Balansräkning

	Not	2024-12-31	2023-12-31
<b>TILLGÅNGAR</b>			
<b>Anläggningstillgångar</b>			
<i>Immateriella anläggningstillgångar</i>			
IT-system	10	0	0
		<b>0</b>	<b>0</b>
<i>Materiella anläggningstillgångar</i>			
Maskiner och andra tekniska anläggningar	11	73 405	93 381
Inventarier, verktyg och installationer	12	992 046	0
		<b>1 065 451</b>	<b>93 381</b>
<i>Finansiella anläggningstillgångar</i>			
Andra långfristiga värdepappersinnehav	13	1 636 934	1 550 834
Andra långfristiga fordringar	14	3 111 975	2 098 994
		<b>4 748 909</b>	<b>3 649 828</b>
<b>Summa anläggningstillgångar</b>		<b>5 814 360</b>	<b>3 743 209</b>
<b>Omsättningstillgångar</b>			
<i>Varulager m m</i>			
Färdiga varor och handelsvaror		173 593	0
		<b>173 593</b>	<b>0</b>
<i>Kortfristiga fordringar</i>			
Kundfordringar		33 331 299	82 999 017
Aktuella skattefordringar		14 307 265	5 542 995
Övriga fordringar		2 509 204	1 035 071
Förutbetalda kostnader och upplupna intäkter	15	30 884 833	53 182 834
		<b>81 032 601</b>	<b>142 759 917</b>
<i>Kassa och bank</i>		12 008 922	11 977 862
		<b>12 008 922</b>	<b>11 977 862</b>
<b>Summa omsättningstillgångar</b>		<b>93 215 116</b>	<b>154 737 779</b>
<b>SUMMA TILLGÅNGAR</b>		<b>99 029 476</b>	<b>158 480 988</b>

ank=20250627;2025070115439

## Koncernens Balansräkning

Not 2024-12-31 2023-12-31

### EGET KAPITAL OCH SKULDER

<b>Eget kapital</b>	16		
<b>Eget kapital hänförligt till moderföretagets aktieägare</b>			
Aktiekapital		50 000	50 000
Övrigt tillskjutet kapital		1 650 000	1 650 000
Annat eget kapital inklusive årets resultat		23 823 891	39 112 739
<b>Eget kapital hänförligt till moderföretagets aktieägare</b>		<b>25 523 891</b>	<b>40 812 739</b>
<b>Innehav utan bestämmande inflytande</b>			
Innehav utan bestämmande inflytande		3 378 689	7 045 061
<b>Eget kapital hänförligt till minoritetsintresset</b>		<b>3 378 689</b>	<b>7 045 061</b>
<b>Summa eget kapital</b>		<b>28 902 580</b>	<b>47 857 800</b>
<b>Långfristiga skulder</b>	17		
Övriga skulder		0	3 091 399
		<b>0</b>	<b>3 091 399</b>
<b>Kortfristiga skulder</b>	17		
Checkräkningskredit	18	33 263 638	12 063 777
Leverantörsskulder		11 682 533	32 738 361
Aktuella skatteskulder		165 269	91 720
Övriga skulder		8 064 384	30 348 403
Upplupna kostnader och förutbetalda intäkter	19	16 951 072	32 289 528
		<b>70 126 896</b>	<b>107 531 789</b>
<b>SUMMA EGET KAPITAL OCH SKULDER</b>		<b>99 029 476</b>	<b>158 480 988</b>

<b>Koncernens</b>	<b>Not</b>	<b>2024-01-01</b>	<b>2023-01-01</b>
<b>Kassaflödesanalys</b>		<b>-2024-12-31</b>	<b>-2023-12-31</b>
<b>Den löpande verksamheten</b>			
Rörelseresultat		-4 725 607	39 203 853
Justeringar för poster som inte ingår i kassaflödet m.m	20	34 183	12 444
Betald skatt		-8 942 098	-16 911 107
Erhållna räntor		269 709	23 236
Betald ränta		-1 153 350	-1 312 720
<b>Kassaflöde från den löpande verksamheten före förändringar av rörelsekapital</b>		<b>-14 517 163</b>	<b>21 015 706</b>
<b>Kassaflöde från förändringar i rörelsekapital</b>			
Förändring av varulager och pågående arbeten		-173 593	0
Förändring kundfordringar		49 667 718	1 023 220
Förändring av kortfristiga fordringar		20 823 866	-11 341 778
Förändring leverantörsskulder		-21 055 827	4 286 161
Förändring av kortfristiga skulder		-40 711 414	2 607 870
<b>Kassaflöde från den löpande verksamheten</b>		<b>-5 966 413</b>	<b>17 591 179</b>
<b>Investeringsverksamheten</b>			
Investeringar i immateriella anläggningstillgångar		-1 006 253	-99 880
Investeringar i finansiella anläggningstillgångar		-1 096 100	-1 550 834
Försäljning av finansiella anläggningstillgångar		740 800	0
<b>Kassaflöde från investeringsverksamheten</b>		<b>-1 361 553</b>	<b>-1 650 714</b>
<b>Finansieringsverksamheten</b>			
Upptagna lån		21 199 861	0
Utbetald utdelning		-13 839 000	-10 635 000
<b>Kassaflöde från finansieringsverksamheten</b>		<b>7 360 861</b>	<b>-10 635 000</b>
<b>Årets kassaflöde</b>		<b>32 895</b>	<b>5 305 465</b>
<b>Likvida medel vid årets början</b>			
Likvida medel vid årets början		11 977 862	6 674 605
<b>Kursdifferens i likvida medel</b>			
Kursdifferens i likvida medel		-1 835	-2 208
<b>Likvida medel vid årets slut</b>		<b>12 008 922</b>	<b>11 977 862</b>

ank=20250627;2025070115441

## Moderbolagets Resultaträkning

	Not	2024-01-01 -2024-12-31	2023-01-01 -2023-12-31
<b>Rörelsens intäkter</b>			
Nettoomsättning		0	0
<b>Summa rörelseintäkter, lagerförändringar m.m.</b>		<b>0</b>	<b>0</b>
<b>Rörelsens kostnader</b>			
Övriga externa kostnader	3	-290 720	-103 426
Personalkostnader	5	-1 926 617	-2 136 842
<b>Summa rörelsekostnader</b>		<b>-2 217 337</b>	<b>-2 240 268</b>
<b>Rörelseresultat</b>	21	<b>-2 217 337</b>	<b>-2 240 268</b>
<b>Resultat från finansiella poster</b>			
Resultat från andelar i koncernföretag	22	5 561 000	12 865 000
Resultat från övriga värdepapper och fordringar som är anläggningstillgångar	6	740 800	51 281
Övriga ränteintäkter och liknande resultatposter	7	8 219	75 188
Räntekostnader och liknande resultatposter	8	-11 781	-119 385
<b>Summa finansiella poster</b>		<b>6 298 238</b>	<b>12 872 084</b>
<b>Resultat efter finansiella poster</b>		<b>4 080 901</b>	<b>10 631 816</b>
<b>Resultat före skatt</b>		<b>4 080 901</b>	<b>10 631 816</b>
<b>Årets resultat</b>		<b>4 080 901</b>	<b>10 631 816</b>

ank=20250627;2025070115442

## Moderbolagets Balansräkning

Not 2024-12-31 2023-12-31

### TILLGÅNGAR

#### Anläggningstillgångar

##### *Finansiella anläggningstillgångar*

Andelar i koncernföretag	23, 24	1 141 500	1 141 500
Andra långfristiga värdepappersinnehav	13	1 636 934	1 550 834
Andra långfristiga fordringar	14	2 071 704	2 071 704
<b>Summa finansiella anläggningstillgångar</b>		<b>4 850 138</b>	<b>4 764 038</b>

**Summa anläggningstillgångar** 4 850 138 4 764 038

#### Omsättningstillgångar

##### *Kortfristiga fordringar*

Fordringar hos koncernföretag		4 565 000	12 865 000
Övriga fordringar		167	108
<b>Summa kortfristiga fordringar</b>		<b>4 565 167</b>	<b>12 865 108</b>

##### *Kassa och bank*

Kassa och bank		4 341 645	4 121 010
<b>Summa kassa och bank</b>		<b>4 341 645</b>	<b>4 121 010</b>

**Summa omsättningstillgångar** 8 906 812 16 986 118

**SUMMA TILLGÅNGAR** 13 756 950 21 750 156

ank=20250627;2025070115443

## Moderbolagets Balansräkning

Not . 2024-12-31 2023-12-31

### EGET KAPITAL OCH SKULDER

<b>Eget kapital</b>	16, 25		
<i>Bundet eget kapital</i>			
Aktiekapital		50 000	50 000
		<b>50 000</b>	<b>50 000</b>
<i>Fritt eget kapital</i>			
Balanserad vinst eller förlust		9 503 635	9 871 819
Årets resultat		4 080 901	10 631 816
		<b>13 584 536</b>	<b>20 503 635</b>
<b>Summa eget kapital</b>		<b>13 634 536</b>	<b>20 553 635</b>
<b>Kortfristiga skulder</b>			
Leverantörsskulder		0	18 160
Skulder till koncernföretag		0	985 373
Övriga skulder		0	142 988
Upplupna kostnader och förutbetalda intäkter	19	122 414	50 000
<b>Summa kortfristiga skulder</b>		<b>122 414</b>	<b>1 196 521</b>
<b>SUMMA EGET KAPITAL OCH SKULDER</b>		<b>13 756 950</b>	<b>21 750 156</b>

ank=20250627;2025070115444

## Moderbolagets Kassaflödesanalys

Not	2024-01-01 -2024-12-31	2023-01-01 -2023-12-31
<b>Den löpande verksamheten</b>		
Rörelseresultat	-2 217 337	-2 240 267
Betald ränta	-8 911	-30 753
Erhållen utdelning	996 000	12 865 000
Erhållen ränta	8 219	75 188
<b>Kassaflöde från den löpande verksamheten före förändring av rörelsekapital</b>	<b>-1 222 029</b>	<b>10 669 168</b>
<b>Kassaflöde från förändring av rörelsekapitalet</b>		
Förändring av kortfristiga fordringar	12 864 941	-108
Förändring av leverantörsskulder	-18 160	0
Förändring av kortfristiga skulder	-1 058 817	161 147
<b>Kassaflöde från den löpande verksamheten</b>	<b>10 565 935</b>	<b>10 830 207</b>
<b>Investeringsverksamheten</b>		
Investeringar i finansiella anläggningstillgångar	654 700	-1 550 834
<b>Kassaflöde från investeringsverksamheten</b>	<b>654 700</b>	<b>-1 550 834</b>
<b>Finansieringsverksamheten</b>		
Utbetald utdelning	-11 000 000	-8 000 000
<b>Kassaflöde från finansieringsverksamheten</b>	<b>-11 000 000</b>	<b>-8 000 000</b>
<b>Årets kassaflöde</b>	<b>220 635</b>	<b>1 279 373</b>
<b>Likvida medel vid årets början</b>		
Likvida medel vid årets början	4 121 010	2 841 636
<b>Likvida medel vid årets slut</b>	<b>4 341 645</b>	<b>4 121 009</b>

ank=20250627;2025070115445

## Noter

### Not 1 Redovisnings- och värderingsprinciper

#### Allmänna upplysningar

Årsredovisningen och koncernredovisningen är upprättad i enlighet med årsredovisningslagen och BFNAR 2012:1 Årsredovisning och koncernredovisning (K3).

Fordringar och skulder i utländsk valuta har värderats till balansdagens kurs. Kursvinster och kursförluster på rörelsefordringar och rörelseskulder redovisas i rörelseresultatet medan kursvinster och kursförluster på finansiella fordringar och skulder redovisas som finansiella poster.

Redovisningsprinciperna är förändrade jämfört med föregående år.

Under räkenskapsåret 2024 har vi omprövat klassificeringen av våra direkta uppdragskostnader och gjort bedömningen att de mot bakgrund av tillämpade redovisningsprinciper bör redovisas som direkta rörelsekostnader istället för bland övriga externa kostnader. Detta för att bättre spegla den underliggande ekonomiska verkligheten samt ge en mer rättvisande bild av bolagets finansiella ställning. Motsvarande justeringar har även genomförts för jämförelseåret

#### Intäktsredovisning

Intäkter har tagits upp till verkligt värde av vad som erhållits eller kommer att erhållas och redovisas i den omfattning det är sannolikt att de ekonomiska fördelarna kommer att tillgodogöras bolaget och intäkterna kan beräknas på ett tillförlitligt sätt.

#### Tjänster

Inkomster från uppdrag på löpande räkning redovisas som intäkt i takt med att arbetet utförs och material levereras eller förbrukas innebärande att vinsten från uppdragen avräknas successivt.

Om det inte är sannolikt att betalning kommer att erhållas för belopp som redan har redovisats som intäkt redovisas det belopp som sannolikt inte kommer att erhållas som en kostnad.

#### Koncernredovisning

##### Konsolideringsmetod

Koncernredovisningen har upprättats enligt förvärvsmetoden. Detta innebär att förvärvade verksamheters identifierbara tillgångar och skulder redovisas till marknadsvärde enligt upprättad förvärvsanalys. Överstiger verksamhetens anskaffningsvärde det beräknade marknadsvärdet av de förväntade nettotillgångarna enligt förvärvsanalysen redovisas skillnaden som goodwill.

##### Dotterföretag

Koncernredovisningen omfattar, förutom moderföretaget, samtliga företag i vilka moderföretaget direkt eller indirekt har mer än 50 % av röstetalet eller på annat sätt innehar det bestämmande inflytandet och därmed har en rätt att utforma företagets finansiella och operativa strategier i syfte att erhålla ekonomiska fördelar.

Ett dotterföretags intäkter och kostnader tas in i koncernredovisningen från och med tidpunkten för förvärvet till och med den tidpunkt då moderföretaget inte längre har ett bestämmande inflytande över dotterföretaget.

Minoritetsintresse är den del av dotterföretagets resultat och nettotillgångar i koncernredovisningen hänförliga till egetkapitalinstrument som inte, direkt eller indirekt genom dotterföretag, ägs av moderföretaget.

Minoritetsintresse redovisas i koncernens balansräkning som en särskild post inom koncernens egna kapital. Redovisningen tar sin utgångspunkt i koncernen som en enhet enligt den så kallade enhetsteorin. Samtliga tillgångar som koncernen har bestämmande inflytande över inkluderas i koncernens balansräkning, även de som delvis har andra ägare. Minoritetens andel av resultatet efter skatt redovisas separat som minoritetsandel.

Förvärv och avyttring av minoritetsandelar redovisas inom eget kapital.

#### ***Redovisning av intresseföretag***

Innehav i intresseföretag redovisas i koncernredovisningen enligt kapitalandelsmetoden. Det innebär att en förvärvsanalys upprättas och eventuella över- eller undervärden identifieras. Det koncernmässiga värdet på andelen påverkas under innehavstiden genom avskrivningar på övervärden eller återföring av undervärden. Andelsvärdet påverkas även av resultatandelen i intresseföretaget under innehavstiden, justerat för internvinster och övriga koncernmässiga justeringar. Erhållna utdelningar reducerar det koncernmässiga värdet.

Andel i intresseföretagets resultat efter skatt redovisas på egen rad och påverkar koncernens rörelseresultat.

#### ***Transaktioner mellan koncernföretag***

Koncerninterna fordringar och skulder samt transaktioner mellan koncernföretag liksom orealiserade vinster eliminerar i sin helhet. Orealiserade förluster eliminerar också såvida inte transaktionen motsvarar ett nedskrivningsbehov.

Förändring av internvinst under räkenskapsåret har eliminerat i koncernresultaträkningen.

### **Redovisningsprinciper för enskilda balansposter**

#### ***Anläggningstillgångar***

Immateriella och materiella anläggningstillgångar redovisas till anskaffningsvärde minskat med ackumulerade avskrivningar enligt plan och eventuella nedskrivningar.

Avskrivning sker linjärt över den förväntade nyttjandeperioden med hänsyn till väsentligt restvärde. Följande avskrivningsprocent tillämpas:

IT-system	20 %
Inventarier, verktyg och installationer	20 %

#### ***Finansiella instrument***

##### ***Andelar i dotterföretag***

Andelar i dotterföretag redovisas till anskaffningsvärde efter avdrag för eventuella nedskrivningar. I anskaffningsvärdet ingår köpeskillingen som erlagts för aktierna samt förvärvskostnader. Eventuella kapitaltillskott läggs till anskaffningsvärdet när de uppkommer.

##### ***Andra långfristiga värdepappersinnehav***

Placeringar i värdepapper som är anskaffade med avsikt att innehas långsiktigt har redovisats till sina anskaffningsvärden. Varje balansdag görs bedömning om eventuellt nedskrivningsbehov.

#### ***Kundfordringar/kortfristiga fordringar***

Kundfordringar och kortfristiga fordringar redovisas som omsättningstillgångar till det belopp som förväntas bli inbetalt efter avdrag för individuellt bedömda osäkra fordringar.

#### ***Leasingavtal***

Företaget redovisar samtliga leasingavtal, såväl finansiella som operationella, som operationella leasingavtal. Operationella leasingavtal redovisas som en kostnad linjärt över leasingperioden.

#### ***Inkomstskatter***

Total skatt utgörs av aktuell skatt och uppskjuten skatt. Skatter redovisas i resultaträkningen, utom då underliggande transaktion redovisas direkt mot eget kapital varvid tillhörande skatteeffekter redovisas i eget kapital.

#### ***Aktuell skatt***

Aktuell skatt avser inkomstskatt för innevarande räkenskapsår samt den del av tidigare räkenskapsårs inkomstskatt som ännu inte redovisats. Aktuell skatt beräknas utifrån den skattesats som gäller per balansdagen.

#### ***Uppskjuten skatt***

Uppskjuten skatt är inkomstskatt som avser framtida räkenskapsår till följd av tidigare händelser. Redovisning sker enligt balansräkningsmetoden. Enligt denna metod redovisas uppskjutna skatteskulder och uppskjutna skattefordringar på temporära skillnader som uppstår mellan bokförda respektive skattemässiga värden för tillgångar och skulder samt för övriga skattemässiga avdrag eller underskott.

Uppskjutna skattefordringar netto redovisas mot uppskjutna skatteskulder endast om de kan betalas med ett nettobelopp. Uppskjuten skatt beräknas utifrån gällande skattesats på balansdagen. Effekter av förändringar i gällande skattesatser resultatförs i den period förändringen lagstads. Uppskjuten skattefordran redovisas som finansiell anläggningstillgång och uppskjuten skatteskuld som avsättning.

Uppskjuten skattefordran avseende underskottsavdrag eller andra framtida skattemässiga avdrag redovisas i den omfattning det är sannolikt att avdragen kan avräknas mot framtida skattemässiga överskott.

På grund av sambandet mellan redovisning och beskattning särredovisas inte den uppskjutna skatteskulden som är hänförlig till obeskattade reserver.

#### ***Ersättningar till anställda***

Ersättningar till anställda avser alla former av ersättningar som företaget lämnar till de anställda. Kortfristiga ersättningar utgörs av bland annat löner, betald semester, betald frånvaro, bonus och ersättning efter avslutad anställning (pension). Kortfristiga ersättningar redovisas som kostnad och en skuld då det finns en legal eller informell förpliktelse att betala ut en ersättning till följd av en tidigare händelse och en tillförlitlig uppskattning av beloppet kan göras.

#### ***Pensioner***

Avgiftsbestämda pensionsplaner

Avgifter för avgiftsbestämda pensionsplaner kostnadsförs löpande.

### **Kassaflödesanalys**

Kassaflödesanalysen upprättas enligt indirekt metod. Det redovisade kassaflödet omfattar endast transaktioner som medfört in- eller utbetalningar.

Som likvida medel klassificerar företaget, förutom kassamedel, disponibla tillgodohavanden hos banker och andra kreditinstitut samt kortfristiga likvida placeringar som är noterade på en marknadsplats och har en kortare löptid än tre månader från anskaffningstidpunkten. Förändringar i spärrade medel redovisas i investeringsverksamheten.

### **Nyckeltalsdefinitioner**

Nettoomsättning

Rörelsens huvudintäkter, fakturerade kostnader, sidointäkter samt intäktskorrigeringar.

Resultat efter finansiella poster

Resultat efter finansiella intäkter och kostnader men före bokslutsdispositioner och skatter.

Balansomslutning

Företagets samlade tillgångar.

Soliditet (%)

Justerat eget kapital (eget kapital och obeskattade reserver med avdrag för uppskjuten skatt) i procent av balansomslutning.

### **Uppskattningar och bedömningar**

Upprättandet av bokslut och tillämpning av redovisningsprinciper, baseras ofta på ledningens bedömningar, uppskattningar och antaganden som anses vara rimliga vid den tidpunkt då bedömningen görs. Uppskattningar och bedömningar är baserade på historiska erfarenheter och ett antal andra faktorer, som under rådande omständigheter anses vara rimliga. Resultatet av dessa används för att bedöma de redovisade värdena på tillgångar och skulder, som inte annars framgår tydligt från andra källor. Det verkliga utfallet kan avvika från dessa uppskattningar och bedömningar. Uppskattningar och antaganden ses över regelbundet.

Inga väsentliga källor till osäkerhet i uppskattningar och antaganden på balansdagen bedöms kunna innebära en betydande risk för en väsentlig justering av redovisade värden för tillgångar och skulder under nästa räkenskapsår.

## Not 2 Nettoomsättningens fördelning Koncernen

	2024	2023
<b>Nettoomsättningen per rörelsegren</b>		
Vårdbemanning	427 731 118	771 456 911
Utbildningsverksamhet	1 754 351	2 967 681
	<b>429 485 469</b>	<b>774 424 592</b>
<b>Nettoomsättningen per geografisk marknad</b>		
Sverige	428 158 024	774 424 592
Norden	1 327 445	0
	<b>429 485 469</b>	<b>774 424 592</b>

## Not 3 Arvode till revisorer Koncernen

Med revisionsuppdrag avses granskning av årsredovisningen och bokföringen samt styrelsens förvaltning, övriga arbetsuppgifter som det ankommer på bolagets revisor att utföra samt rådgivning eller annat biträde som föranleds av iakttagelser vid sådan granskning eller genomförandet av sådana övriga arbetsuppgifter.

	2024	2023
<b>We Audit AB</b>		
Revisionsuppdrag	321 250	0
Övriga tjänster	20 000	0
	<b>341 250</b>	<b>0</b>
<b>Pricewaterhousecoopers AB</b>		
Revisionsuppdrag	90 069	344 000
Övriga tjänster	105 460	91 733
	<b>195 529</b>	<b>435 733</b>

### Moderbolaget

Med revisionsuppdrag avses granskning av årsredovisningen och bokföringen samt styrelsens förvaltning, övriga arbetsuppgifter som det ankommer på bolagets revisor att utföra samt rådgivning eller annat biträde som föranleds av iakttagelser vid sådan granskning eller genomförandet av sådana övriga arbetsuppgifter.

	2024	2023
<b>We Audit AB</b>		
Revisionsuppdrag	62 500	0
	<b>62 500</b>	<b>0</b>
<b>Pricewaterhousecoopers AB</b>		
Revisionsuppdrag	0	25 000
	<b>0</b>	<b>25 000</b>

### Not 4 Leasingavtal Koncernen

Leasingkostnaderna under räkenskapsåret 2024 uppgick till 2 686tkr (2 643tkr). Av beloppet utgör 2 686 tkr (2 643tkr) hyra för lokaler.

Framtida leasingavgifter, för icke uppsägningsbara leasingavtal, förfaller till betalning enligt följande:

	2024	2023
Inom ett år	2 776 493	2 597 872
Senare än ett år men inom fem år	5 618 662	550 089
Senare än fem år	0	0
	<b>8 395 155</b>	<b>3 147 961</b>

ank=20250627;2025070115452

**Not 5 Anställda och personalkostnader  
Koncernen**

	2024	2023
<b>Medelantalet anställda</b>		
Kvinnor	81	184
Män	32	55
	<b>113</b>	<b>239</b>
<b>Löner och andra ersättningar</b>		
Styrelse och verkställande direktör	733 000	757 389
Övriga anställda	88 990 574	212 199 057
	<b>89 723 574</b>	<b>212 956 446</b>
<b>Sociala kostnader</b>		
Pensionskostnader för styrelse och verkställande direktör	0	0
Pensionskostnader för övriga anställda	7 493 931	18 266 268
Övriga sociala avgifter enligt lag och avtal	29 198 420	71 267 550
	<b>36 692 351</b>	<b>89 533 818</b>
<b>Totala löner, ersättningar, sociala kostnader och pensionskostnader</b>	<b>126 415 925</b>	<b>302 490 264</b>
<b>Könsfördelning bland ledande befattningshavare</b>		
Andel kvinnor i styrelsen	19 %	19 %
Andel män i styrelsen	81 %	81 %
<b>Moderbolaget</b>		
	<b>2024</b>	<b>2023</b>
<b>Medelantalet anställda</b>		
Män	2	2
	<b>2</b>	<b>2</b>
<b>Löner och andra ersättningar</b>		
Styrelse och verkställande direktör	733 000	757 389
Övriga anställda	733 000	747 062
	<b>1 466 000</b>	<b>1 504 451</b>
<b>Sociala kostnader</b>		
Övriga sociala avgifter enligt lag och avtal	460 617	509 954
	<b>460 617</b>	<b>509 954</b>
<b>Totala löner, ersättningar, sociala kostnader och pensionskostnader</b>	<b>1 926 617</b>	<b>2 014 405</b>
<b>Könsfördelning bland ledande befattningshavare</b>		
Andel män i styrelsen	100 %	100 %

**Not 6 Resultat från övriga värdepapper och fordringar som är anläggningstillgångar  
Koncernen**

	2024	2023
Nedskrivningar	0	-1 983 393
Återföring av nedskrivningar	2 981	2 243 734
Realisationsresultat vid försäljning	740 800	0
	<b>743 781</b>	<b>260 341</b>

**Moderbolaget**

	2024	2023
Realisationsresultat vid försäljning	740 800	0
Nedskrivningar	0	-425 431
Återföring av nedskrivningar	0	476 712
	<b>740 800</b>	<b>51 281</b>

**Not 7 Övriga ränteintäkter och liknande resultatposter  
Koncernen**

	2024	2023
Övriga ränteintäkter	0	9 376
Övriga finansiella intäkter	269 709	13 860
	<b>269 709</b>	<b>23 236</b>

**Moderbolaget**

	2024	2023
Ränteintäkter från koncernföretag	0	63 288
Övriga ränteintäkter	8 219	11 900
	<b>8 219</b>	<b>75 188</b>

**Not 8 Räntekostnader och liknande resultatposter  
Koncernen**

	2024	2023
Övriga räntekostnader	1 041 739	282 643
Övriga finansiella kostnader	111 611	1 281 968
	<b>1 153 350</b>	<b>1 564 611</b>

**Moderbolaget**

	2024	2023
Räntekostnader till koncernföretag	2 870	37 351
Övriga räntekostnader	0	82 034
Övriga finansiella kostnader	8 911	0
	<b>11 781</b>	<b>119 385</b>

**Not 9 Aktuell och uppskjuten skatt  
Koncernen**

	2024	2023
<b>Skatt på årets resultat</b>		
Aktuell skatt	-251 377	-8 484 129
Förändring av uppskjuten skatt avseende temporära skillnader	0	0
Förändring av uppskjuten skatt avseende obeskattade reserver	0	0
<b>Totalt redovisad skatt</b>	<b>-251 377</b>	<b>-8 484 129</b>

**Avstämning av effektiv skatt**

		2024	2023
	Procent	Belopp	Belopp
Redovisat resultat före skatt		-4 865 467	37 922 819
Skatt enligt gällande skattesats	20,60	1 000 417	-7 812 101
Ej avdragsgilla kostnader		-205 528	-323 359
Ej skattepliktiga intäkter		191 688	102 200
Schablonintäkt periodiseringsfond			0
Uppräknat belopp vid återföring av periodiseringsfond			0
Underskottsavdrag vars skattevärde ej redovisas som tillgång		-1 251 046	-487 415
Under året utnyttjande av tidigare års underskottsavdrag vars skattevärde ej redovisats som tillgång			0
Övrigt		0	36 546
Utländsk skatt		13 092	0
<b>Redovisad effektiv skatt</b>	<b>-5,17</b>	<b>-251 377</b>	<b>-8 484 129</b>

**Not 10 IT-system  
Koncernen**

	2024-12-31	2023-12-31
Ingående anskaffningsvärden	9 611 807	9 611 807
<b>Utgående ackumulerade anskaffningsvärden</b>	<b>9 611 807</b>	<b>9 611 807</b>
Ingående avskrivningar	-9 611 807	-9 611 807
<b>Utgående ackumulerade avskrivningar</b>	<b>-9 611 807</b>	<b>-9 611 807</b>
<b>Utgående redovisat värde</b>	<b>0</b>	<b>0</b>

ank=20250627;2025070115455

**Not 11 Maskiner och inventarier  
Koncernen**

	2024-12-31	2023-12-31
Ingående anskaffningsvärden	99 880	0
Inköp	0	99 880
<b>Utgående ackumulerade anskaffningsvärden</b>	<b>99 880</b>	<b>99 880</b>
Ingående avskrivningar	-6 499	0
Årets avskrivningar	-19 976	-6 499
<b>Utgående ackumulerade avskrivningar</b>	<b>-26 475</b>	<b>-6 499</b>
<b>Utgående redovisat värde</b>	<b>73 405</b>	<b>93 381</b>

**Not 12 Inventarier, verktyg och installationer  
Koncernen**

	2024-12-31	2023-12-31
Ingående anskaffningsvärden	682 852	682 852
Inköp	1 006 253	0
<b>Utgående ackumulerade anskaffningsvärden</b>	<b>1 689 105</b>	<b>682 852</b>
Ingående avskrivningar	-682 852	-676 907
Årets avskrivningar	-14 207	-5 945
<b>Utgående ackumulerade avskrivningar</b>	<b>-697 059</b>	<b>-682 852</b>
<b>Utgående redovisat värde</b>	<b>992 046</b>	<b>0</b>

**Not 13 Andra långfristiga värdepappersinnehav  
Koncernen**

	2024-12-31	2023-12-31
Ingående anskaffningsvärden	1 550 834	0
Inköp	86 100	1 550 834
<b>Utgående ackumulerade anskaffningsvärden</b>	<b>1 636 934</b>	<b>1 550 834</b>
<b>Utgående redovisat värde</b>	<b>1 636 934</b>	<b>1 550 834</b>

**Moderbolaget**

	2024-12-31	2023-12-31
Ingående anskaffningsvärden	1 550 834	0
Inköp	86 100	1 550 834
<b>Utgående ackumulerade anskaffningsvärden</b>	<b>1 636 934</b>	<b>1 550 834</b>
<b>Utgående redovisat värde</b>	<b>1 636 934</b>	<b>1 550 834</b>

ank=20250627;2025070115456

**Not 14 Andra långfristiga fordringar  
Koncernen**

	2024-12-31	2023-12-31
Ingående anskaffningsvärden	2 130 159	2 130 159
Tillkommande fordringar	1 010 000	0
<b>Utgående ackumulerade anskaffningsvärden</b>	<b>3 140 159</b>	<b>2 130 159</b>
Ingående nedskrivningar	-31 165	-39 615
Återförda nedskrivningar	2 981	8 450
Utgående ackumulerade nedskrivningar	<b>-30 271</b>	<b>-31 165</b>
<b>Utgående redovisat värde</b>	<b>3 111 975</b>	<b>2 098 994</b>

**Moderbolaget**

	2024-12-31	2023-12-31
Ingående anskaffningsvärden	2 071 704	2 071 704
<b>Utgående ackumulerade anskaffningsvärden</b>	<b>2 071 704</b>	<b>2 071 704</b>
<b>Utgående redovisat värde</b>	<b>2 071 704</b>	<b>2 071 704</b>

**Not 15 Förutbetalda kostnader och upplupna intäkter  
Koncernen**

	2024-12-31	2023-12-31
Förutbetalda hyreskostnader	755 195	1 019 996
Övriga förutbetalda kostnader	1 405 348	339 492
Upplupna intäkter	28 724 290	51 823 346
	<b>30 884 833</b>	<b>53 182 834</b>

**Not 16 Antal aktier och kvotvärde  
Koncernen**

	Antal aktier	Kvot- värde
Antal aktier	50 000	1
	<b>50 000</b>	

**Moderbolaget**

	Antal aktier	Kvot- värde
Antal aktier	50 000	1
	<b>50 000</b>	

### Not 17 Skulder som avser flera poster

#### Koncernen

Koncernen har kvarvarande anstånd hos Skatteverket om 3 091 399kr som redovisas som kortfristig skuld i balansräkningen. Inga nya anstånd har upptagits under 2024.

	2024-12-31	2023-12-31
Övriga långfristiga skulder - Anstånd	0	3 091 399
	<b>0</b>	<b>3 091 399</b>
Övriga kortfristiga skulder - Anstånd	3 091 399	6 182 798
	<b>3 091 399</b>	<b>6 182 798</b>

### Not 18 Checkräkningskredit

#### Koncernen

	2024-12-31	2023-12-31
Beviljat belopp på checkräkningskredit uppgår till	40 000 000	15 000 000
Utnyttjad kredit uppgår till	33 263 638	12 063 777
<u>Ställda säkerheter</u>		
Företagsinteckningar	40 000 000	30 000 000
	<b>40 000 000</b>	<b>30 000 000</b>

### Not 19 Upplupna kostnader och förutbetalda intäkter

#### Koncernen

	2024-12-31	2023-12-31
Upplupna löner	2 362 190	8 114 424
Upplupna semesterlöner	358 347	571 775
Upplupna sociala avgifter	845 020	2 704 301
Övriga upplupna kostnader	13 385 515	20 899 028
	<b>16 951 072</b>	<b>32 289 528</b>

#### Moderbolaget

	2024-12-31	2023-12-31
Övriga upplupna kostnader	122 414	50 000
	<b>122 414</b>	<b>50 000</b>

**Not 20 Justering för poster som inte ingår i kassaflödet  
Koncernen**

	2024-12-31	2023-12-31
Avskrivningar	34 183	12 444
	<b>34 183</b>	<b>12 444</b>

**Not 21 Inköp och försäljning mellan koncernföretag  
Moderbolaget**

Under året har inga koncerninterna inköp eller försäljningar ägt rum.

**Not 22 Resultat från andelar i koncernföretag  
Moderbolaget**

	2024	2023
Erhållna utdelningar	5 561 000	12 865 000
	<b>5 561 000</b>	<b>12 865 000</b>

**Not 23 Andelar i koncernföretag  
Moderbolaget**

	2024-12-31	2023-12-31
Ingående anskaffningsvärden	1 141 500	1 141 500
Utgående ackumulerade anskaffningsvärden	1 141 500	1 141 500
<b>Utgående redovisat värde</b>	<b>1 141 500</b>	<b>1 141 500</b>

**Not 24 Specifikation andelar i koncernföretag  
Moderbolaget**

<b>Namn</b>	<b>Kapital- andel</b>	<b>Rösträtts- andel</b>	<b>Antal andelar</b>	<b>Bokfört värde</b>
Saltmine AB	83 %	83 %	8 300 000	1 141 500 <b>1 141 500</b>
Saltmine AB	<b>Org.nr</b> 559221-2723	<b>Säte</b> Stockholm		

**Not 25 Disposition av vinst eller förlust  
Moderbolaget**

**2024-12-31**

**Förslag till vinstdisposition**

Styrelsen föreslår att till förfogande stående vinstmedel:

balanserad vinst	9 503 635
årets vinst	4 080 901
	<b>13 584 536</b>
disponeras så att i ny räkning överföres	13 584 536
	<b>13 584 536</b>

**Not 26 Ställda säkerheter  
Koncernen**

	2024-12-31	2023-12-31
Företagsinteckning	40 000 000	30 000 000
	<b>40 000 000</b>	<b>30 000 000</b>

**Moderbolaget**

	2024-12-31	2023-12-31
Borgensförbindelse till förmån för koncernföretag	0	15 000 000
	<b>0</b>	<b>15 000 000</b>

**Not 27 Eventualförpliktelser  
Koncernen**

Enligt styrelsens bedömning har koncernen eller moderbolaget inga eventualförpliktelser.

**Not 28 Väsentliga händelser efter räkenskapsårets slut  
Koncernen**

Inga väsentliga händelser har inträffat i moderbolaget eller koncernen mellan balansdagen och datumet för utfärdande.

Uppsala den dag som framgår av min elektroniska underskrift

Kabir Khan

Vår revisionsberättelse har lämnats den dag som framgår av min elektroniska underskrift

WeAudit Sweden AB

Sebastian Lennevi  
Auktoriserad revisor

ank=20250627:2025070115461



# Verifikation av digital signering

För transaktion 13af9231-9eed-4d0f-93fe-824364972dfb

Nedan framgår verifikat för signering av dokument Årsredovisning Sjödal Trust AB 2024 via signeringstjänsten WeSign.

## Information om signering

Signering initierades 2025-06-24 och slutfördes genom att alla parter signerat **2025-06-24**.

<p><b>Khan, Kabir Queb</b> kabar.khan@colligo.se</p> <p> <i>BankID returnerade personnamnet "Kabir Khan"</i></p> <p><b>Signerat:</b> 2025-06-24</p>	<p><b>Lennevi, Sebastian Johan</b> sebastian.lennevi@weaudit.se</p> <p> <i>BankID returnerade personnamnet "SEBASTIAN JOHAN LENNEVI"</i></p> <p><b>Signerat:</b> 2025-06-24</p>
--	--

## Verifierad av



Förklaring. Detta är en verifikation av utförd elektronisk signatur och försegling av dokumentet ovan. Den digitala signeringen och förseglingen har gjorts med tjänsten WeSign. Detta digitala dokument har försetts med dolda bilagor för att kunna bevisa och kontrollera äktheten.

Äktheten kan kontrolleras genom att öppna detta dokument i en pdf-läsare som kan visa dolda bilagor, eller genom att ladda upp på wesofts verifieringstjänst på <https://sign.wesoft.se/verify>. Om signaturhandlingen har manipulerats i efterhand kommer detta framgå av verifieringen.

## Revisionsberättelse

### Till bolagsstämman i Sjödal Trust AB

Org.nr 559136-7973

### Rapport om årsredovisningen och koncernredovisningen

#### Uttalanden

Vi har utfört en revision av årsredovisningen och koncernredovisningen för Sjödal Trust AB för räkenskapsåret 2024. Enligt vår uppfattning har årsredovisningen och koncernredovisningen upprättats i enlighet med årsredovisningslagen och ger en i alla väsentliga avseenden rättvisande bild av moderbolagets och koncernens finansiella ställning per den 2024-12-31 och av dessas finansiella resultat och kassaflöde för året enligt årsredovisningslagen. Förvaltningsberättelsen är förenlig med årsredovisningens och koncernredovisningens övriga delar. Vi tillstyrker därför att bolagsstämman fastställer resultaträkningen och balansräkningen för moderbolaget och koncernen.

#### Grund för uttalanden

Vi har utfört revisionen enligt International Standards on Auditing (ISA) och god revisionssed i Sverige. Vårt ansvar enligt dessa standarder beskrivs närmare i avsnittet *Revisorns ansvar*. Vi är oberoende i förhållande till moderbolaget och koncernen enligt god revisorssed i Sverige och har i övrigt fullgjort vårt yrkesetiska ansvar enligt dessa krav.

Vi anser att de revisionsbevis vi har inhämtat är tillräckliga och ändamålsenliga som grund för våra uttalanden.

#### Övriga upplysningar

Revisionen av årsredovisningen och koncernredovisningen för räkenskapsåret 2023 har utförts av en annan revisor vars uppdrag upphörde i förtid och som lämnat en revisionsberättelse daterad 2024-05-31 med omodifierade uttalanden i *Rapport om årsredovisningen och koncernredovisningen*.

#### Styrelsens ansvar

Det är styrelsen som har ansvaret för att årsredovisningen och koncernredovisningen upprättas och att de ger en rättvisande bild enligt årsredovisningslagen. Styrelsen ansvarar även för den interna kontroll som den bedömer är nödvändig för att upprätta en årsredovisning och koncernredovisning som inte innehåller några väsentliga felaktigheter, vare sig dessa beror på oegentligheter eller misstag.

Vid upprättandet av årsredovisningen och koncernredovisningen ansvarar styrelsen för bedömningen av bolagets och koncernens förmåga att fortsätta verksamheten. Den upplyser, när så är tillämpligt, om förhållanden som kan påverka förmågan att fortsätta verksamheten och att använda antagandet om fortsatt drift. Antagandet om fortsatt drift tillämpas dock inte om styrelsen avser att likvidera bolaget, upphöra med verksamheten eller inte har något realistiskt alternativ till att göra något av detta.

#### Revisorns ansvar

Våra mål är att uppnå en rimlig grad av säkerhet om huruvida årsredovisningen och koncernredovisningen som helhet inte innehåller några väsentliga felaktigheter, vare sig dessa beror på oegentligheter eller misstag, och att lämna en revisionsberättelse som innehåller våra uttalanden. Rimlig säkerhet är en hög grad av säkerhet, men är ingen garanti för att en revision som utförs enligt ISA och god revisionssed i Sverige alltid kommer att upptäcka en väsentlig felaktighet om en sådan finns. Felaktigheter kan uppstå på grund av oegentligheter eller misstag och anses vara väsentliga om de enskilt eller tillsammans rimligen kan förväntas påverka de ekonomiska beslut som användare fattar med grund i årsredovisningen och koncernredovisningen.

En ytterligare beskrivning av vårt ansvar för revisionen av årsredovisningen finns på Revisorsinspektionens webbplats: [www.revisorsinspektionen.se/revisornsansvar](http://www.revisorsinspektionen.se/revisornsansvar). Denna beskrivning är en del av revisionsberättelsen.

**Rapport om andra krav enligt lagar och andra författningar****Uttalanden**

Utöver vår revision av årsredovisningen och koncernredovisningen har vi även utfört en revision av styrelsens förvaltning för Sjödal Trust AB för räkenskapsåret 2024 samt av förslaget till dispositioner beträffande bolagets vinst eller förlust.

Vi tillstyrker att bolagsstämman disponerar vinsten enligt förslaget i förvaltningsberättelsen och beviljar styrelsens ledamot ansvarsfrihet för räkenskapsåret.

**Grund för uttalanden**

Vi har utfört revisionen enligt god revisionssed i Sverige. Vårt ansvar enligt denna beskrivs närmare i avsnittet Revisorns ansvar. Vi är oberoende i förhållande till moderbolaget och koncernen enligt god revisorssed i Sverige och har i övrigt fullgjort vårt yrkesetiska ansvar enligt dessa krav.

Vi anser att de revisionsbevis vi har inhämtat är tillräckliga och ändamålsenliga som grund för våra uttalanden.

**Styrelsens ansvar**

Det är styrelsen som har ansvaret för förslaget till dispositioner beträffande bolagets vinst eller förlust. Vid förslag till utdelning innefattar detta bland annat en bedömning av om utdelningen är försvarlig med hänsyn till de krav som bolagets och koncernens verksamhetsart, omfattning och risker ställer på storleken av moderbolagets och koncernens egna kapital, konsolideringsbehov, likviditet och ställning i övrigt.

Styrelsen ansvarar för bolagets organisation och förvaltningen av bolagets angelägenheter. Detta innefattar bland annat att fortlöpande bedöma bolagets och koncernens ekonomiska situation och att tillse att bolagets organisation är utformad så att bokföringen, medelsförvaltningen och bolagets ekonomiska angelägenheter i övrigt kontrolleras på ett betryggande sätt.

**Revisorns ansvar**

Vårt mål beträffande revisionen av förvaltningen, och därmed vårt uttalande om ansvarsfrihet, är att inhämta revisionsbevis för att med en rimlig grad av säkerhet kunna bedöma om någon styrelseledamot i något väsentligt avseende:

- företagit någon åtgärd eller gjort sig skyldig till någon försummelse som kan föranleda ersättningsskyldighet mot bolaget, eller
- på något annat sätt handlat i strid med aktiebolagslagen, årsredovisningslagen eller bolagsordningen.

Vårt mål beträffande revisionen av förslaget till dispositioner av bolagets vinst eller förlust, och därmed vårt uttalande om detta, är att med rimlig grad av säkerhet bedöma om förslaget är förenligt med aktiebolagslagen.

Rimlig säkerhet är en hög grad av säkerhet, men ingen garanti för att en revision som utförs enligt god revisionssed i Sverige alltid kommer att upptäcka åtgärder eller försummelser som kan föranleda ersättningsskyldighet mot bolaget, eller att ett förslag till dispositioner av bolagets vinst eller förlust inte är förenligt med aktiebolagslagen.

En ytterligare beskrivning av vårt ansvar för revisionen av förvaltningen finns på Revisorsinspektionens webbplats: [www.revisorsinspektionen.se/revisornsansvar](http://www.revisorsinspektionen.se/revisornsansvar). Denna beskrivning är en del av revisionsberättelsen.

Stockholm per det datum som framgår av den digitala underskriften.

WeAudit Sweden AB

---

Sebastian Lennevi

Auktoriserad revisor

Följande handlingar fogas till revisionsberättelsen:  
Kopia av tidigare revisors anmälan enligt 9 kap. 23 § aktiebolagslagen.  
Kopia av underrättelse enligt 9 kap. 23 a § aktiebolagslagen.

# Verifikation av digital signering

För transaktion ed490b00-a807-4dd1-8cf0-be12639d66ad

Nedan framgår verifikat för signering av dokument Revisionsberättelse Sjödal Trust AB 2024 via signeringstjänsten WeSign.

## Information om signering

Signering initierades 2025-06-24 och slutfördes genom att alla parter signerat **2025-06-24**.

**Lennevi, Sebastian Johan**


sebastian.lennevi@weaudit.se



BankID returnerade  
personnamnet "SEBASTIAN  
JOHAN LENNEVI"

**Signerat:** 2025-06-24


## Verifierad av



**WeSoft**

Förklaring. Detta är en verifikation av utförd elektronisk signatur och försegling av dokumentet ovan. Den digitala signeringen och förseglingen har gjorts med tjänsten WeSign. Detta digitala dokument har försetts med dolda bilagor för att kunna bevisa och kontrollera äktheten.

Äktheten kan kontrolleras genom att öppna detta dokument i en pdf-läsare som kan visa dolda bilagor, eller genom att ladda upp på wesofts verifieringstjänst på <https://sign.wesoft.se/verify>. Om signaturhandlingen har manipulerats i efterhand kommer detta framgå av verifieringen.



Till Bolagsverket

---

Avseende Sjödal Trust AB, org.nr 559136-7973

**Anmälan och redogörelse enligt 9 kap. 23 § aktiebolagslagen (2005:551)**

Vårt uppdrag som revisor i bolaget har upphört i förtid genom beslut av extra bolagsstämma 2024-09-18.

Några förhållanden som föranleder anmärkning i denna redogörelse har inte kommit till min kännedom.

**Underrättelse enligt 9 kap. 23 a § aktiebolagslagen (2005:551)**

Skälet till att vårt uppdrag upphör i förtid är att bolaget upphandlat en annan revisionsbyrå.

Stockholm den dag som framgår av vår elektroniska signatur

Öhrlings PricewaterhouseCoopers AB

Magnus Lagerberg  
Auktoriserad revisor

# Deltagare

ÖHRLINGS PRICEWATERHOUSECOOPERS AB 556029-6740 Sverige

Signerat med Svenskt BankID

2025-06-17 22:52:50 UTC

Undertecknare

Datum

Namn returnerat från Svenskt BankID: MAGNUS LAGERBERG

Magnus Lagerberg

Partner

Leveranskanal: E-post

ank=20250627;2025070115466