

Årsredovisning

för

Per Dahlström Consulting AB

Org nr 559003-4459

Räkenskapsåret


2024-01-01 - 2024-12-31

Innehållsförteckning:	Sida
Förvaltningsberättelse	2
Resultaträkning	3
Balansräkning	4
Ställda Säkerhet och ansvarsförbindelse	5
Tilläggsupplysningar	5
Upplysningar till resultaträkning	6
Upplysningar till balansräkning	6
Underskrifter	6

Fastställandeintyg

Undertecknad verkställande direktör intygar härmed att en med denna avskrift likalydande balans- och resultaträkning fastställts på ordinarie bolagsstämma 2025-07-22. Stämman beslöt tillika godkänna styrelsens förslag till disposition av den uppkomna vinsten

Ängelholm 2025-07-23



Per Dahlström

Förvaltningsberättelse

2024-01-01 - 2024-12-31

Styrelsen för Per Dahlström Consulting AB, 559003-4459 får härmed avge årsredovisning för 2024, bolagets tionde verksamhetsår.

Verksamheten**Information om verksamheten**

Företaget bedriver konsultverksamhet i form av Management Consulting, Interim Management, företagsrådgivning, företagsutvärdering, affärsutveckling, supply chain mm samt investerar, innehar, förvaltar aktier och värdepapper inom bolaget.

Väsentliga händelser under året

Företaget är etablerat som en aktör på marknaden och har under 2024 varit aktiv inom Interim Management med diskussioner kring några VD uppdrag som ej startades upp. Varit rådgivare till några Vdar på olika bolag.

Egna aktier

Aktiekapitalet uppgår till 50 000 kr och är fördelat på 500 aktier á 100 kr

Belopp i kr Belopp i kr

Flerårsöversikt

	<u>2024</u>	<u>2023</u>
Nettoomsättning	184 924	0
Resultat efter finansiella poster	-179 459	-232 503
Soliditet, %	100,0%	100,0%
Balansomslutning	547 981	1 027 442

Resultatdisposition

Belopp i kr Belopp i kr

Styrelsen föreslår att till förfogande stående medel

balanserad vinst från tidigare år	<u>677 440</u>	<u>1 209 943</u>
årets vinst/förlust	-179 459	-232 503
totalt	497 981	977 440
disponeras för		
utdelning (500 aktier x600 kr)		300 000
balanseras i ny räkning	497 981	677 440
Summa	497 981	977 440

Bolagets resultat och ställning framgår av efterföljande resultat- och balansräkning med tilläggsupplysningar

Resultaträkning

	Not	2024-01-01 <u>2024-12-31</u>	2023-01-01 <u>2023-12-31</u>
Rörelseintäkter, lagerförändring, mm			
Nettoomsättning			0
Övrig rörelseintäkt		184 924	
Summa rörelseintäkt, lagerförändring mm		<u>184 924</u>	<u>0</u>
 Rörelsekostnader			
Övriga externa kostnader		-346 281	-231 678
Personalkostnader	1	-6 000	-14 400
Av/nedskrivning av materiella och immateriella anläggningstillgångar		0	0
Summa rörelsekostnader		<u>-352 281</u>	<u>-246 078</u>
 Rörelseresultat		<u>-167 357</u>	<u>-246 078</u>
 Resultat från finansiella poster			
Övriga ränteintäkter/räntekostnader och liknande resultatposter		2 269	113
Orealiserade värdeförändring marknadsnoterade aktier		-14 371	5 784
Orealiserade värdeförändring koncernföretag			7 678
Summa finansiella poster		<u>-12 102</u>	<u>13 575</u>
 Resultat efter finansiella poster		<u>-179 459</u>	<u>-232 503</u>
 Bokslutsdispositioner			
Återföring periodiseringsfond		0	0
Förändringsdispositioner		0	0
Summa bokslutsdispositioner		<u>0</u>	<u>0</u>
Årets resultat före skatt		-179 459	-232 503
Skatt		0	0
 Årets resultat		<u>-179 459</u>	<u>-232 503</u>

Balansräkning**TILLGÅNGAR**

Not

2024-12-312023-12-31**Anläggningstillgångar**Materiella anläggningstillgångar

Maskiner, inventarier och övriga anläggningstillgångar

0 0

Ack. Avskrivning

0 0

Summa anläggningstillgångar

0 0

Finansiella anläggningstillgångar

Aktier i onoterad sv koncernföretag

10 000 10 000

Andra långfristiga värdepappersinnehav

71 105 85 472

Marknadsnoterade aktieinnehav

Summa anläggningstillgångar

81 108 95 475

OmsättningstillgångarKortfristiga fordringar

Kundfordringar

0 0

övriga fordringar, moms

4 835 11 656

Summa fordringar

4 835 11 656

Kassa och bank

Kassa och bank

462 038 920 311

Summa kassa och bank

462 038 920 311

Summa omsättningstillgångar

466 873 931 967

SUMMA TILLGÅNGAR

547 981 1 027 442

EGET KAPITAL OCH SKULDER2024-12-312023-12-31**Eget kapital**

2

Bundet eget kapital

Aktiekapital (500 aktier)

-50 000 -50 000

Summa bundet eget kapital

-50 000 -50 000

Fritt eget kapital

Balanserad vinst

- 677 440 -1 209 943

Årets resultat

179 459 232 503

Summa fritt eget kapital

-497 981 -977 440

Summa eget kapital

-547 981 -1 027 440

Obeskattade reserver

547 981

Periodiseringsfonder

0 0

Övriga obeskattade reserver

Summa obeskattade reserver

0 0

Kortfristiga skulder

Leverantörsskulder

0 0

Skatteskulder

0 0

Övriga skulder

Upplupna kostnader och förutbetalda intäkter

0 0

Summa kortfristiga skulder

0 0

SUMMA EGET KAPITAL OCH SKULDER-547 981 -1 027 442

2025072402998

Ställda säkerheter och ansvarsförbindelser**Ställda säkerheter**

Panter och därmed jämförliga säkerheter som har ställts för egna skulder och avsättningar

2024-12-312023-12-31

Övriga ställda panter och därmed jämförliga säkerhet'

Summa ställda säkerheter

Inga

Inga

Ansvarsförbindelser

Summa ansvarsförbindelser

Inga

Inga

Tilläggsupplysningar**Redovisningsprinciper**

Årsredovisningen är upprättad i enlighet med årsredovisningslagen och BFNAR 2008:1, Årsredovisning i mindre aktiebolag.

2025072402999

Upplysningar till resultaträkningen**Not 1 Anställda och personalkostnader****Medelanställda anställda**

Män

Kvinnor

Totalt

2024-01-01	2023-01-01
<u>2024-12-31</u>	<u>2023-12-31</u>
1	1
0	0
1	1

Löner, andra ersättningar och sociala kostnader**Löner och andra ersättningar**

Summa

Sociala kostnader

(varav pensionskostnader)

0	0
0	0
0	0
0	0

Upplysningar till balansräkningen**Not 2 Aktiekapital**

Vid årets början

Disposition enligt årsstämmobeslut


Ingen utdelning till aktieägare, stämmobeslut juni 2025

Åretsresultat

Belopp vid årets slut


Aktiekapital	Fritt eget kapital	Summa egetkapital
50 000	677 440	727 440
	-179 459	
50 000	497 981	547 981

Skälderviken 2025-07-21



Per Dahlström

Verkställande Direktör & Ordförande



Jacob Halén Dahlström

Styrelsesuppleant