

**ÅRSREDOVISNING**  
**och**  
**KONCERNREDOVISNING**  
**NORCONSULT SVERIGE AB**

ORG.NR 556405-3964

**2023**

Undertecknad verkställande direktör i Norconsult Sverige AB intygar att resultaträkningen och balansräkningen i årsredovisningen för moderbolaget samt koncernresultaträkningen och koncernbalansräkningen har fastställts på årsstämma den 26 april 2024. Årstmman beslutade att godkänna styrelsens förslag till hur vinsten ska disponeras. Jag intygar också att innehållet i årsredovisningen och revisionsberättelsen stämmer överens med originalen.

Göteborg den 7 maj 2024

Farah Al-Aieshy



## ÅRSREDOVISNING OCH KONCERNREDOVISNING FÖR NORCONSULT SVERIGE AB

Styrelsen och verkställande direktören får härmed avlämna årsredovisning och koncernredovisning för Norconsult Sverige AB:s verksamhet under räkenskapsåret 1 januari - 31 december 2023.

Innehåll	Sida
Förvaltningsberättelse	2
Koncernens resultaträkning	4
Koncernens balansräkning	5
Koncernens rapport över förändringar i eget kapital	7
Koncernens kassaflödesanalys	8
Moderbolagets resultaträkning	9
Moderbolagets balansräkning	10
Moderbolagets rapport över förändringar i eget kapital	12
Moderbolagets kassaflödesanalys	13
Noter	14

Alla belopp redovisas i tusental svenska kronor om inget annat anges. Belopp inom parentes avser föregående år.



This file is sealed with a digital signature.  
The seal is a guarantee for the authenticity  
of the document

Document ID:  
C84233C19B9B4 12B61D9E48D0509242

## FÖRVALTNINGSBERÄTTELSE

### VERKSAMHET

Norconsult Sverige AB (Norconsult), med säte i Göteborgs kommun, Västra Götalands län, ingår som helägt dotterbolag till Norconsult Norge AS i den internationella Norconsultkoncernen, en av Nordens största rådgivande ingenjör- och arkitektbyråer inom bygg- och anläggningsbranschen med ca 6 300 medarbetare. Norconsult finns på 40 orter i Sverige och totalt har koncernen ca 1 200 medarbetare. Norconsults miljö- och kvalitetsledningssystem är certifierat enligt ISO 9001 och ISO 14001.

### VÄSENTLIGA HÄNDELSE UNDER OCH EFTER RÄKENSKAPSÅRET

2023 präglades av en stark personaltillväxt och en god omsättningsökning på över 11%. Det framgångsrika rekryteringsarbetet vittnar om vår fortsatta starka ställning som en attraktiv arbetsgivare och en fortsatta hög efterfrågan på våra tjänster från våra kunder. Vi fortsätter att ta marknadsandelar och har under året vunnit många intressanta uppdrag inom alla våra marknadsområden. Under året har vi även genomfört ett inkrämsförvärv avseende kompetens från ett systerbolag inom Norconsultkoncernen, Kjeller Vindteknik AB.

### FRAMTIDA UTVECKLING

Vår omvärld har under de senaste åren präglats av ökad osäkerhet på såväl global som nationell nivå. Ett ökat antal signifikanta globala konflikter har eskalerat och dess påverkan, antingen direkta eller indirekta, på Sverige och den marknad som Norconsult agerar på blir alltmer påtagliga. I svallvågorna från dessa händelser har vi sett en kraftig och stigande inflation, brutna leveranskedjor, utmaningar inom energiförsörjning och ett alltmer osäkert politiskt klimat. Detta medför utmaningar som Norconsult måste navigera runt. Trots detta har Norconsult lyckats i att hålla produktionstakten hög och vi bedömer att marknadsläget är fortsatt positivt överlag, även om det förekommer variationer mellan olika marknadssegment.

Efterfrågan på tjänster inom energiproduktion förblir hög och förväntas fortsätta vara stark. Vi ser ett fortsatt behov av investeringar inom områden som säkerhet, underhåll, transmission och distribution inom energiområdet. Investeringar inom infrastruktur förväntas att öka och där står Norconsult väl rustade. Vi har i begränsad omfattning märkt av den nedåtgående trenden inom bygg och fastighetssektorn till följd av en hämmad investeringsvilja, vilket också påverkat marknaden för arkitekturtjänster. Vi ser emellertid signaler på en ljusning inom berörda områden i takt med att inflationen dämpas.

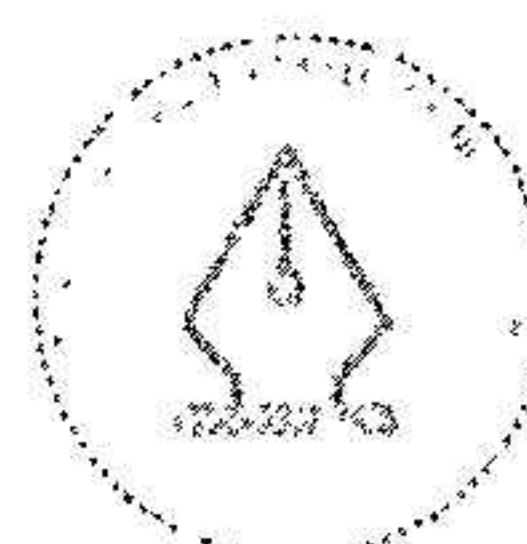
Tack vare vår geografiska närvaro över stora delar av landet, vår breda kompetens och vårt nära samarbete både nationellt och inom koncernen, ser vi fortsatta möjligheter att växa och utvecklas inom samtliga marknadsområden.

### ICKE FINANSIELLA UPPLYSNINGAR

För att fortsätta att utvecklas och stärka vårt erbjudande på marknaden pågår det kontinuerligt olika program och initiativ för att främja detta. Vissa är återkommande över året, medan andra program genomförs som punktinsatser utifrån behov och nuläge. Koncernen har etiska riktlinjer som alla måste följa och ligger i linje med vår värderingskultur LIVE vilket är den kulturplattform som vi arbetar utifrån. LIVE innefattar ledarskap, etik och värderingar. Könsfördelningen totalt på företaget är 40 % kvinnor (41) och 60 % män (59). Inom olika affärsområden kan fördelningen skilja sig och speglar i stort våra utbildningsinstitutioner. I ledningsgruppen är det 50 % kvinnor (50) och 50 % män (50), inklusive VD som är kvinna. Företaget har kollektivavtal och är medlem i Innovationsföretagen som är ett förbund inom Almega. Det övergripande moderbolaget Norconsult ASA upprättar hållbarhetsrapport för hela koncernen i vilken Norconsult Sverige AB och dotterbolag ingår i. Hållbarhetsrapporten är upprättad i enlighet med reglerna i årsredovisningslagen (1995:1554) och finns publicerad på företagets hemsida [www.norconsult.no](http://www.norconsult.no).

### VÄSENTLIGA RISKFAKTORER

Norconsult är i sin verksamhet utsatt för olika typer av operationella risker. Den främsta risken som bolaget är utsatt för är konkurrens och skilda uppfattningar om debitering av tjänster. Norconsults arbete sker i projektform och kräver ofta komplexa lösningar. Komplexiteten medför att det ibland kan uppstå diskussioner och tvister med såväl kunder som underleverantörer, ofta på grund av olika förväntan. Norconsult bedömer löpande riskerna i de projekt man arbetar med samt gör en bedömning om det föreligger nedskrivnings- eller uppskrivningsbehov. Det övergripande ansvaret för att hantera bolagets operationella risker samt att utveckla metoder och principer för att hantera riskerna ligger inom företagsledningen och hos linjechefer på olika nivåer.



## FÖRVALTNINGSBERÄTTELSE

### RESULTAT OCH STÄLLNING

Årets resultat efter skatt i koncernen ökar till MSEK 66,4 (61,5). Arvodessintäkterna ökar genom större volym i produktionen. Koncernen har ett eget kapital på MSEK 346,2 (281,1). Årets resultat efter disposition och skatt i moderbolaget ökar till MSEK 47,0 (39,5). Moderbolaget har ett justerat eget kapital på MSEK 313,7 (250,0).

	2023	2022	2021	2020
<b>Koncernen</b>				
Nettoomsättning, KSEK	1 554 231	1 394 764	1 181 485	1 000 970
EBITDA *	105 174	103 118	80 447	66 961
EBITDA i % **	6,7	7,4	6,8	6,7
Balansomslutning, KSEK	619 781	543 465	451 430	367 582
Soliditet, % ***	55,9	51,7	48,5	47,0
<b>Moderbolaget</b>				
Nettoomsättning, KSEK	1 479 100	1 309 589	1 107 349	944 681
EBITDA *	101 777	92 479	71 323	59 567
EBITDA i % **	6,8	7,0	6,4	6,3
Balansomslutning, KSEK	583 409	503 412	415 746	348 106
Soliditet, % ***	53,8	49,7	47,0	44,3

\* EBITDA Earnings before interest, taxes, depreciation and amortization

\*\* EBITDA i % i förhållande till totala intäkter

\*\*\* Utgående balans justerat eget kapital i förhållande till balansomslutning.

### ÄGAR- OCH KONCERNFÖRHÅLLANDE

Norconsult Norge AS, org.nr 962392687 med säte i Sandvika, Norge, är moderföretag till Norconsult Sverige AB. Norconsult Norge AS ägs i sin tur av det börsnoterade företaget Norconsult ASA, org.nr 963865724 med säte i Sandvika, Norge. Det utländska moderbolagets koncernredovisning finns att tillgå på adress Norconsult ASA, Vestfjordgaten 4, 1338 Sandvika, Norge och på [www.norconsult.no](http://www.norconsult.no).

Norconsult Sverige AB har tre helägda dotterbolag. Dotterbolaget Norconsult Fältgeoteknik AB har ett helägt dotterbolag Norconsult Boreteknik AS, org.nr 826112042 med säte i Fredrikstad, Norge.

### RESULTATDISPOSITION

Till årsstämman förfogande står följande vinstmedel

Balanserat resultat	189 002 404
Årets vinst	47 032 034
	<hr/>
	236 034 438

Styrelsen föreslår att vinstmedlen disponeras enligt följande

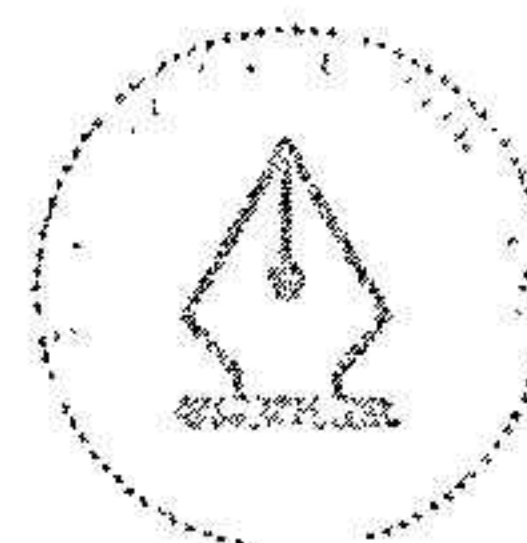
Utdelning till ägare (14 000 kronor per aktie)	70 000 000
Balanseras i ny räkning	166 034 438
	<hr/>
	236 034 438

Styrelsen föreslås bemyndigas att besluta om tidpunkt få utdelningen ska betalas.

### STYRELSENS YTTRANDE ÖVER DEN FÖRESLAGNA UTDELNINGEN

Styrelsen anser att förslaget är förenligt med försiktighetsregeln i 17 kap. 3 § aktiebolagslagen enligt följande redogörelse: Styrelsens uppfattning är att vinstutdelningen är försvarlig med hänsyn till de krav verksamhetens art, omfattning och risk ställer på storleken på det egna kapitalet, bolagets konsolideringsbehov, likviditet och ställning i övrigt.

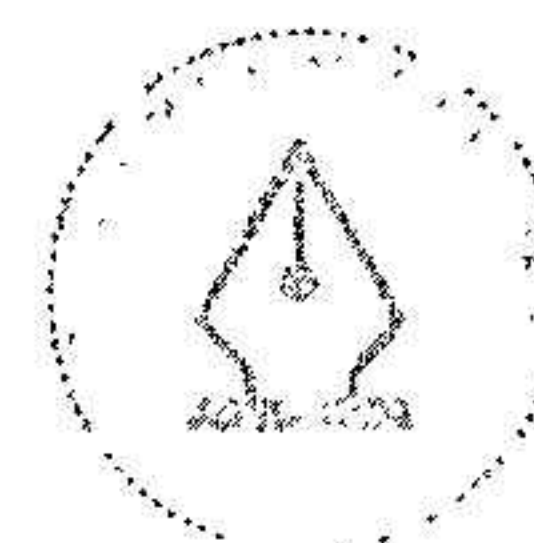
Koncernens och moderbolagets resultat och ställning i övrigt framgår av efterföljande resultat- och balansräkningar, rapporter över förändringar i eget kapital, kassaflödesanalys samt noter.



## KONCERNENS RESULTATRÄKNING

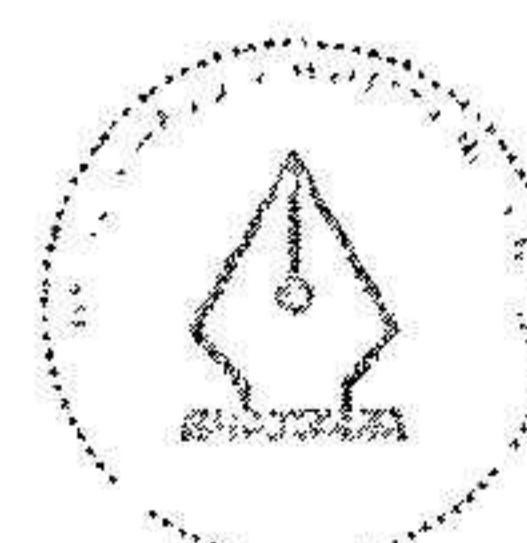
KSEK	Not	2023-01-01 -2023-12-31	2022-01-01 -2022-12-31
Nettoomsättning		1 554 231	1 394 764
Övriga rörelseintäkter	27	7 833	2 494
		<u>1 562 064</u>	<u>1 397 258</u>
<i>Rörelsens kostnader:</i>			
Kostnader för utlägg och underkonsulter		-220 166	-215 815
Övriga externa kostnader	4, 27	-227 467	-207 351
Personalkostnader	5	-1 006 830	-868 948
Avskrivningar och nedskrivningar	6	-22 639	-22 217
Övriga rörelsekostnader		-2 427	-2 026
		<u>-1 479 529</u>	<u>-1 316 357</u>
<b>Rörelseresultat</b>		<b>82 535</b>	<b>80 901</b>
<i>Resultat från finansiella poster:</i>			
Övriga ränteintäkter och liknande resultatposter	7	6 589	1 081
Räntekostnader och liknande resultatposter	8	-1 862	-797
		<u>4 727</u>	<u>284</u>
<b>Resultat efter finansiella poster</b>		<b>87 262</b>	<b>81 185</b>
Skatt på årets resultat	10, 18, 23	-20 843	-19 646
<b>Årets resultat</b>		<b>66 419</b>	<b>61 539</b>

2024050803757



## KONCERNENS BALANSRÄKNING

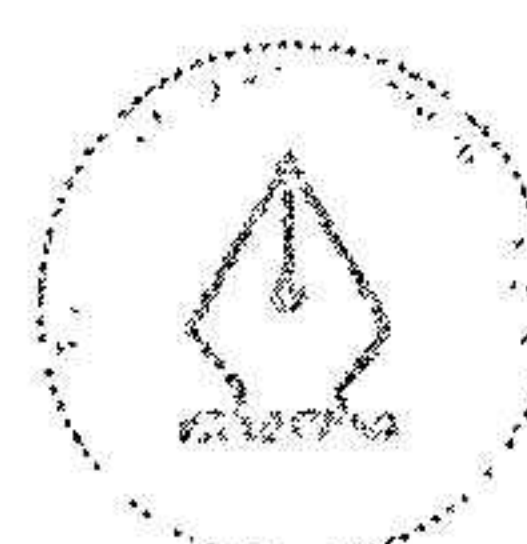
KSEK	Not	2023-12-31	2022-12-31
<b>TILLGÅNGAR</b>			
<b>Anläggningstillgångar</b>			
<b>Immateriella anläggningstillgångar</b>			
Balanserade utgifter för programvaror	11	2 642	3 723
Goodwill	12	21 174	29 253
<b>Summa immateriella anläggningstillgångar</b>		<b>23 816</b>	<b>32 976</b>
<b>Materiella anläggningstillgångar</b>			
Maskiner och inventarier	13	37 651	32 447
Pågående nyanläggningar och förskott avseende materiella anläggningstillgångar	14	1 017	-
<b>Summa materiella anläggningstillgångar</b>		<b>38 668</b>	<b>32 447</b>
<b>Finansiella anläggningstillgångar</b>			
Uppskjuten skattefordran	18, 23	-	-
<b>Summa finansiella anläggningstillgångar</b>		<b>-</b>	<b>-</b>
<b>Summa anläggningstillgångar</b>		<b>62 484</b>	<b>65 423</b>
<b>Omsättningstillgångar</b>			
<b>Varulager m.m.</b>			
Färdiga varor och handelsvaror		2 248	1 963
<b>Summa varulager</b>		<b>2 248</b>	<b>1 963</b>
<b>Kortfristiga fordringar</b>			
Kundfordringar		243 375	188 551
Fordringar hos koncernföretag		9 975	9 240
Cashpool koncernföretag	28	136 670	132 930
Aktuella skattefordringar		16 538	14 189
Övriga fordringar		12 462	9 257
Upparbetad men ej fakturerad intäkt	19	80 053	70 134
Förutbetalda kostnader och upplupna intäkter	20	48 714	40 402
<b>Summa kortfristiga fordringar</b>		<b>547 787</b>	<b>464 703</b>
<b>Kassa och bank</b>		<b>7 262</b>	<b>11 376</b>
<b>Summa omsättningstillgångar</b>		<b>557 297</b>	<b>478 042</b>
<b>SUMMA TILLGÅNGAR</b>		<b>619 781</b>	<b>543 465</b>



## KONCERNENS BALANSRÄKNING

KSEK	Not	2023-12-31	2022-12-31
<b>EGET KAPITAL OCH SKULDER</b>			
<b>Eget kapital</b>	21		
Aktiekapital		500	500
Annat eget kapital inkl. årets resultat		345 698	280 695
<b>Summa eget kapital</b>		<b>346 198</b>	<b>281 195</b>
<b>Avsättningar</b>			
Uppskjuten skatteskuld	23	19 235	16 073
<b>Summa avsättningar</b>		<b>19 235</b>	<b>16 073</b>
<b>Långfristiga skulder</b>			
Skulder till moderföretag	29	19 661	18 662
<b>Summa långfristiga skulder</b>		<b>19 661</b>	<b>18 662</b>
<b>Kortfristiga skulder</b>			
Leverantörsskulder		27 581	35 218
Skulder till koncernföretag		12 836	18 393
Övriga skulder		52 073	49 533
Upplupna kostnader och förutbetalda intäkter	24	142 197	124 391
<b>Summa kortfristiga skulder</b>		<b>234 687</b>	<b>227 535</b>
<b>SUMMA EGET KAPITAL OCH SKULDER</b>		<b>619 781</b>	<b>543 465</b>

2024050803759



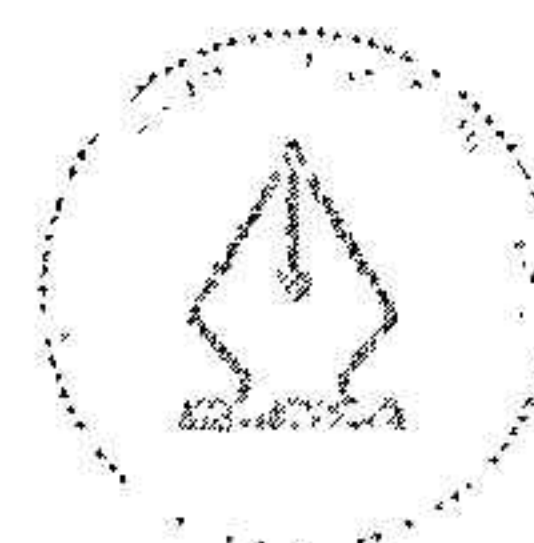
This file is sealed with a digital signature.  
The seal is a guarantee for the authenticity  
of the document.

Document ID  
C84233C19P9B4 327B61D9E48D0609242

## KONCERNENS RAPPORT ÖVER FÖRÄNDRINGAR I EGET KAPITAL

KSEK	Aktiekapital	Annat tillskjutet kapital	Balanserat resultat	Totalt eget kapital
<b>Ingående balans per 2022-01-01</b>	<b>500</b>	<b>543</b>	<b>217 747</b>	<b>218 790</b>
Omräkningsdifferens			866	866
Årets resultat			61 539	61 539
<b>Utgående balans per 2022-12-31</b>	<b>500</b>	<b>543</b>	<b>280 152</b>	<b>281 195</b>
<b>Ingående balans per 2023-01-01</b>	<b>500</b>	<b>543</b>	<b>280 152</b>	<b>281 195</b>
Omräkningsdifferens			-1 416	-1 416
Årets resultat			66 419	66 419
<b>Utgående balans per 2023-12-31</b>	<b>500</b>	<b>543</b>	<b>345 155</b>	<b>346 198</b>

2024050803760

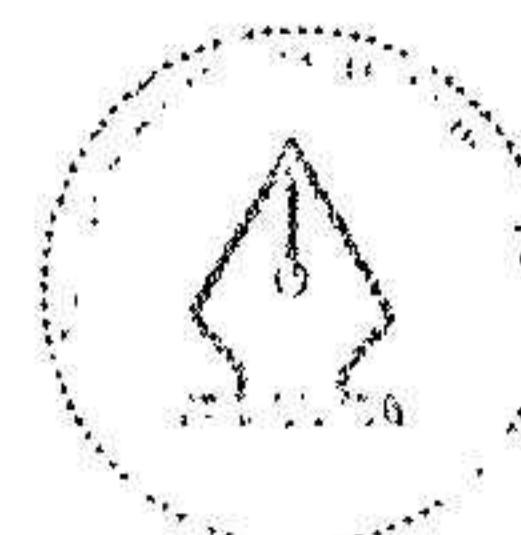


This file is sealed with a digital signature.  
The seal is a guarantee for the authenticity  
of the document.

Document ID  
C84233C19B9B4327B61D9E48D0509242

## KONCERNENS KASSAFLÖDESANALYS

KSEK	2023-01-01 -2023-12-31	2022-01-01 -2022-12-31
<b>Den löpande verksamheten</b>		
Rörelseresultat	82 535	80 901
Justeringar för poster som inte ingår i kassaflödet		
Avskrivningar	22 640	22 217
Realisationsresultat vid försäljning av inventarier m.m.	-501	-22
	<u>104 674</u>	<u>103 096</u>
Erhållen ränta	6 360	1 081
Erlagd ränta	-1 633	-797
Betald inkomstskatt	-19 371	-29 170
	<u>-14 644</u>	<u>-28 886</u>
<b>Kassaflöde från den löpande verksamheten före förändringar av rörelsekapital</b>	<b>90 030</b>	<b>74 210</b>
Kassaflöde från förändringar i rörelsekapital		
Förändring av varulager m.m.	-285	-421
Förändring av övriga fordringar	-77 064	-3 866
Förändring av kortfristiga skulder	7 152	30 366
	<u>-70 197</u>	<u>26 079</u>
<b>Kassaflöde från den löpande verksamheten</b>	<b>19 833</b>	<b>100 289</b>
<b>Investeringsverksamheten</b>		
Förvärv av immateriella anläggningstillgångar	-1 484	-1 474
Förvärv av materiella anläggningstillgångar	-18 553	-13 254
Försäljning av materiella anläggningstillgångar	1 248	50
Förvärv av pågående nyanläggningar	-1 017	-
<b>Kassaflöde från investeringsverksamheten</b>	<b>-19 806</b>	<b>-14 678</b>
<b>Finansieringsverksamheten</b>		
Förändring långfristiga skulder	-999	-4 412
<b>Kassaflöde från finansieringsverksamheten</b>	<b>-999</b>	<b>-4 412</b>
<b>Årets kassaflöde</b>	<b>-972</b>	<b>81 199</b>
Förvärvad kassa	-	-
Omräkningsdifferens i likvida medel	598	415
Likvida medel inkl. cashpool koncern vid årets början	144 306	62 692
Likvida medel inkl. cashpool koncern vid årets slut	143 932	144 306




## MODERBOLAGETS RESULTATRÄKNING

KSEK	Not	2023-01-01 -2023-12-31	2022-01-01 -2022-12-31
Nettoomsättning	3	1 479 100	1 309 589
Övriga rörelseintäkter	27	11 372	4 989
		<u>1 490 472</u>	<u>1 314 578</u>
<i>Rörelsens kostnader:</i>			
Kostnader för utlägg och underkonsulter		-210 968	-203 988
Övriga externa kostnader	4, 27	-201 118	-177 853
Personalkostnader	5	-974 333	-839 451
Avskrivningar och nedskrivningar	6	-18 810	-18 537
Övriga rörelsekostnader		-2 276	-807
		<u>-1 407 505</u>	<u>-1 240 636</u>
<b>Rörelseresultat</b>		<b>82 967</b>	<b>73 942</b>
<i>Resultat från finansiella poster:</i>			
Resultat från andelar i koncernföretag	15	-	-1 555
Övriga ränteintäkter och liknande resultatposter	7	6 019	976
Räntekostnader och liknande resultatposter	8	-1 131	-546
		<u>4 888</u>	<u>-1 125</u>
<b>Resultat efter finansiella poster</b>		<b>87 855</b>	<b>72 817</b>
Bokslutsdispositioner	9	-25 000	-19 348
Skatt på årets resultat	10	-15 824	-13 956
<b>Årets resultat</b>		<b>47 031</b>	<b>39 513</b>

2024050805762

9(24)




This file is sealed with a digital signature.  
The seal is a guarantee for the authenticity  
of the document.

Document ID  
284233C19E9B4327B61D9E48D0509242

## MODERBOLAGETS BALANSRÄKNING

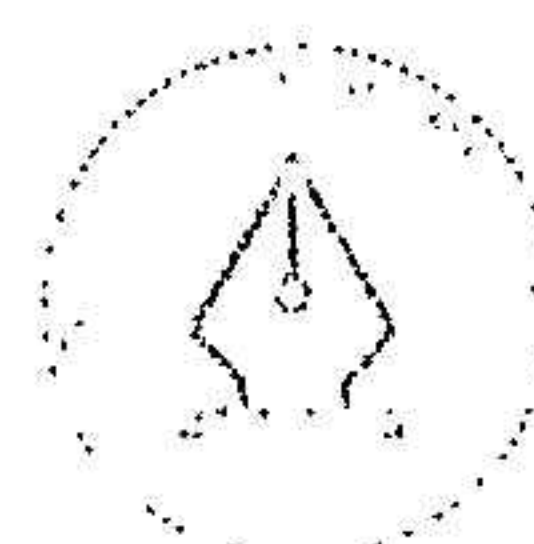
KSEK	Not	2023-12-31	2022-12-31
<b>TILLGÅNGAR</b>			
<b>Anläggningstillgångar</b>			
<b>Immateriella anläggningstillgångar</b>			
Balanserade utgifter för programvaror	11	2 642	3 723
Goodwill	12	21 068	29 083
<b>Summa immateriella anläggningstillgångar</b>		<b>23 710</b>	<b>32 806</b>
<b>Materiella anläggningstillgångar</b>			
Maskiner och inventarier	13	26 246	20 944
Pågående nyanläggningar och förskott avseende materiella anläggningstillgångar	14	-	-
<b>Summa materiella anläggningstillgångar</b>		<b>26 246</b>	<b>20 944</b>
<b>Finansiella anläggningstillgångar</b>			
Andelar i koncernföretag	16	6 138	10 010
Fordringar hos koncernföretag	17	3 718	8 249
<b>Summa finansiella anläggningstillgångar</b>		<b>9 856</b>	<b>18 259</b>
<b>Summa anläggningstillgångar</b>		<b>59 812</b>	<b>72 009</b>
<b>Omsättningstillgångar</b>			
<b>Varulager m.m.</b>			
Färdiga varor och handelsvaror		184	693
<b>Summa varulager</b>		<b>184</b>	<b>693</b>
<b>Kortfristiga fordringar</b>			
Kundfordringar		242 568	187 306
Fordringar hos koncernföretag		4 349	5 059
Cashpool koncernföretag	28	125 782	108 927
Aktuella skattefordringar		16 049	15 969
Övriga fordringar		11 885	7 649
Upparbetad men ej fakturerad intäkt	19	75 686	65 853
Förutbetalda kostnader och upplupna intäkter	20	46 697	39 018
<b>Summa kortfristiga fordringar</b>		<b>523 016</b>	<b>429 781</b>
<b>Kassa och bank</b>		<b>397</b>	<b>929</b>
<b>Summa omsättningstillgångar</b>		<b>523 597</b>	<b>431 403</b>
<b>SUMMA TILLGÅNGAR</b>		<b>583 409</b>	<b>503 412</b>



## MODERBOLAGETS BALANSRÄKNING

KSEK		2023-12-31	2022-12-31
<b>EGET KAPITAL OCH SKULDER</b>			
<b>Eget kapital</b>	21		
<i>Bundet eget kapital</i>			
Aktiekapital		500	500
Reservfond		503	503
		<u>1 003</u>	<u>1 003</u>
<i>Fritt eget kapital</i>			
Balanserad vinst		189 003	149 490
Årets resultat		47 031	39 513
		<u>236 034</u>	<u>189 003</u>
<b>Summa eget kapital</b>		<b>237 037</b>	<b>190 006</b>
<b>Obeskattade reserver</b>	22	<b>96 960</b>	<b>76 631</b>
<b>Långfristiga skulder</b>			
Skulder till moderföretag	29	<u>19 661</u>	<u>18 662</u>
<b>Summa långfristiga skulder</b>		<b>19 661</b>	<b>18 662</b>
<b>Kortfristiga skulder</b>			
Leverantörsskulder		24 289	30 087
Skulder till koncernbolag		17 127	21 119
Övriga skulder		49 658	46 382
Upplupna kostnader och förutbetalda intäkter	24	<u>138 677</u>	<u>120 525</u>
<b>Summa kortfristiga skulder</b>		<b>229 751</b>	<b>218 113</b>
<b>SUMMA EGET KAPITAL OCH SKULDER</b>		<b>583 409</b>	<b>503 412</b>


2024050805764



## MODERBOLAGETS RAPPORT ÖVER FÖRÄNDRINGAR I EGET KAPITAL

KSEK	Aktiekapital	Reservfond	Balanserat resultat	Årets resultat	Totalt eget kapital
<b>Ingående balans per 2022-01-01</b>	<b>500</b>	<b>503</b>	<b>120 225</b>	<b>29 265</b>	<b>150 493</b>
Resultatdisposition av föregående års resultat			29 265	-29 265	-
Årets resultat				39 513	39 513
<b>Utgående balans per 2022-12-31</b>	<b>500</b>	<b>503</b>	<b>149 490</b>	<b>39 513</b>	<b>190 006</b>
<b>Ingående balans per 2023-01-01</b>	<b>500</b>	<b>503</b>	<b>149 490</b>	<b>39 513</b>	<b>190 006</b>
Resultatdisposition av föregående års resultat			39 513	-39 513	-
Årets resultat				47 031	47 031
<b>Utgående balans per 2023-12-31</b>	<b>500</b>	<b>503</b>	<b>189 003</b>	<b>47 031</b>	<b>237 037</b>

2024050803765



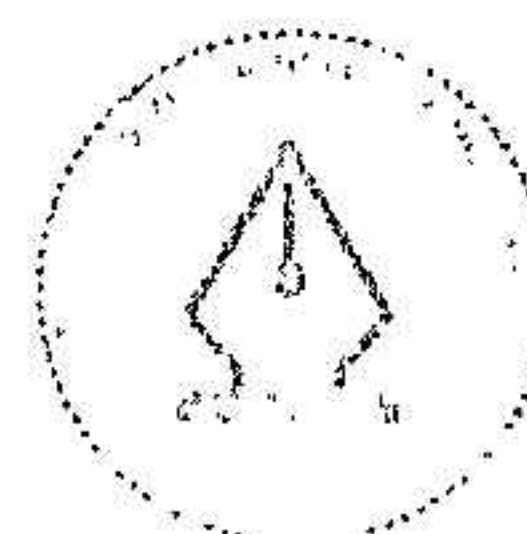
This file is sealed with a digital signature.  
The seal is a guarantee for the authenticity  
of the document.

Document ID  
584233C19B9B4327B61D9E48D0659412

## MODERBOLAGETS KASSAFLÖDESANALYS

KSEK	2023-01-01 -2023-12-31	2022-01-01 -2022-12-31
<b>Den löpande verksamheten</b>		
Rörelseresultat	82 967	73 942
Justeringar för poster som inte ingår i kassaflödet		
Avskrivningar	18 810	18 538
Realisationsresultat vid försäljning av inventarier m.m.	-119	-22
	<u>101 658</u>	<u>92 458</u>
Erhållen ränta	6 019	976
Erlagd ränta	-1 131	-546
Betald inkomstskatt	-15 903	-28 293
	<u>-11 015</u>	<u>-27 863</u>
<b>Kassaflöde från den löpande verksamheten före förändringar av rörelsekapital</b>	<b>90 643</b>	<b>64 595</b>
Kassaflöde från förändringar i rörelsekapital		
Förändring av varulager m.m.	508	-44
Förändring av övriga fordringar	-76 250	-6 966
Förändring av kortfristiga skulder	11 648	28 326
	<u>-64 094</u>	<u>21 316</u>
<b>Kassaflöde från den löpande verksamheten</b>	<b>26 549</b>	<b>85 911</b>
<b>Investeringsverksamheten</b>		
Förvärv av dotterbolag	-	-29
Förvärv av immateriella anläggningstillgångar	-1 484	-1 474
Förvärv av materiella anläggningstillgångar	-14 280	-10 267
Försäljning av materiella anläggningstillgångar	866	50
<b>Kassaflöde från investeringsverksamheten</b>	<b>-14 898</b>	<b>-11 720</b>
<b>Finansieringsverksamheten</b>		
Förändring långfristiga fordringar	-140	-137
Förändring långfristiga skulder	999	480
<b>Kassaflöde från finansieringsverksamheten</b>	<b>859</b>	<b>343</b>
<b>Årets kassaflöde</b>	<b>12 510</b>	<b>74 534</b>
Likvida medel inkl. cashpool koncern vid årets början	109 856	35 322
Genom fusion tillförd kassa	3 813	-
Likvida medel inkl. cashpool koncern vid årets slut	126 179	109 856

2024050803766



## NOTER

### Not 1 | Redovisnings- och värderingsprinciper

Bolagets årsredovisning och koncernredovisning har upprättats med tillämpning av årsredovisningslagen (1995:1554) och Bokföringsnämndens allmänna råd BFNAR 2012:1 *Årsredovisning och koncernredovisning (K3)*. Redovisningsprinciperna är oförändrade i jämförelse med föregående år.

#### Koncern

I koncernredovisningen ingår dotterföretag där moderföretaget direkt eller indirekt innehar mer än 50 % av rösterna, eller på annat sätt har ett bestämmande inflytande.

Koncernens bokslut är upprättat enligt förvärvsmetoden, vilket innebär att dotterföretagens egna kapital vid förvärvet, fastställt som skillnaden mellan tillgångarnas och skuldernas verkliga värden, elimineras i sin helhet. I koncernens egna kapital ingår härigenom endast den del av dotterföretagens egna kapital som tillkommit efter förvärvet.

Under året förvärvade företag inkluderas i koncernredovisningen med belopp avseende tiden efter förvärvet. Resultat från under året sålda företag har inkluderats i koncernens resultaträkning för tiden fram till tidpunkten för avyttringen.

#### Leasing

Leasingavtal där de ekonomiska fördelar och risker som är hänförliga till objektet i allt väsentligt kvarstår hos leasegivaren, klassificeras som operationell leasing. Betalningar, inklusive en första förhöjd hyra, enligt dessa avtal redovisas som kostnad linjärt över leasingperioden.

#### Intäkter

För utförda tjänsteuppdrag respektive entreprenaduppdrag till fast pris redovisas inkomsten och de utgifter som är hänförliga till uppdraget som intäkt respektive kostnad i förhållande till uppdragets färdigställandegrad på balansdagen (successiv vinstavräkning). Ett uppdrags färdigställandegrad bestäms genom att nedlagd tid på balansdagen jämförs med beräknad total tid. I de fall utfallet av ett tjänsteuppdrag eller entreprenaduppdrag inte kan beräknas på ett tillförlitligt sätt, redovisas intäkter endast i den utsträckning som motsvaras av de uppkomna uppdragsutgifter som sannolikt kommer att ersättas av beställaren. En befarad förlust på ett uppdrag redovisas omgående som kostnad.

För tjänsteuppdrag på löpande räkning redovisas inkomsten som är hänförlig till ett utfört tjänsteuppdrag som intäkt i takt med arbete utförs och material levereras och förbrukas.

Försäljning av varor redovisas när väsentliga risker och fördelar övergår från säljare till köpare i enlighet med försäljningsvillkoren. Försäljning redovisas efter avdrag för moms och rabatter.

#### Utländska valutor

När valutasäkring inte tillämpas, värderas monetära tillgångs- och skuldposter i utländsk valuta till balansdagens avistakurs. Transaktioner i utländsk valuta omräknas enligt transaktionsdagens avistakurs.

#### Ersättning till anställda

##### Kortfristiga ersättningar

Kortfristiga ersättningar i koncernen utgörs av lön, sociala avgifter, betald semester, betald sjukfrånvaro, sjukvård och bonus. Kortfristiga ersättningar redovisas som en kostnad och en skuld då det finns en legal eller informell förpliktelse att betala ut en ersättning.

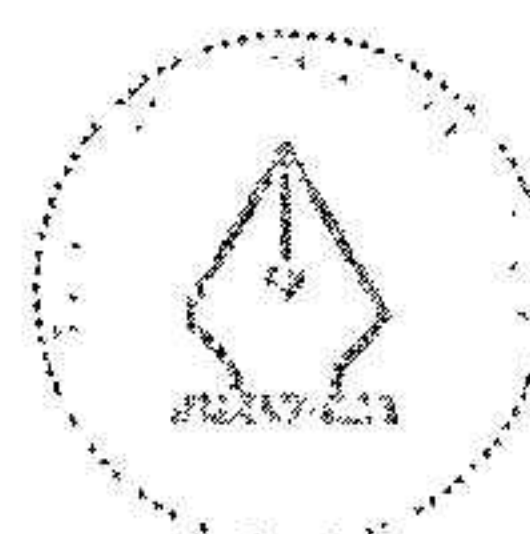
##### Ersättningar efter avslutad anställning

I Norconsult Sverige AB svenska koncernföretag förekommer såväl avgiftsbestämda som förmånsbestämda pensionsplaner. I avgiftsbestämda planer betalar företaget fastställda avgifter till ett annat företag och har inte någon legal eller informell förpliktelse att betala något ytterligare även om det andra företaget inte kan uppfylla sitt åtagande. Koncernens resultat belastas för kostnader i takt med att de anställdas pensionsberättigande tjänster utförs.

Vid förmånsbestämda planer står företaget i allt väsentligt riskera för att ersättningarna kommer att kosta mer än förväntat och att avkastning på relaterade tillgångar kommer att avvika från förväntningarna. Norconsult Sverige AB redovisar förmånsbestämda pensionsplaner i enlighet med K3:s förenklingsregler. I Sverige har koncernen bl.a. förmånsbestämda planer som innebär att pensionspremier betalas och dessa planer redovisas som avgiftsbestämda planer.

##### Ersättningar vid uppsägning

Ersättningar vid uppsägning utgår då företag inom koncernen beslutar att avsluta en anställning före den normala tidpunkten för anställningens upphörande eller då en anställd accepterar ett erbjudande om frivillig avgång i utbyte mot sådan ersättning. Om ersättningen inte ger företaget någon framtida ekonomisk fördel redovisas en skuld och en kostnad när företaget har en legal eller informell förpliktelse att lämna en sådan ersättning. Ersättningarna värderas till den bästa uppskattningen av den ersättning som skulle krävas för att reglera förpliktelsen på balansdagen.



## NOTER

### Statliga bidrag

Statliga bidrag redovisas i balans- och resultaträkningen när det föreligger rimlig säkerhet att de villkor som är förknippade med bidraget kommer att uppfyllas och att bidraget kommer att erhållas. Bidragen periodiseras systematiskt på samma sätt och över samma perioder som de kostnader bidragen är avsedda att kompensera för.

### Inkomstskatter

Aktuella skatter värderas utifrån de skattesatser och skatteregler som gäller på balansdagen. Uppskjutna skatter värderas utifrån de skattesatser och skatteregler som är beslutade före balansdagen.

Uppskjuten skatteskuld avseende temporära skillnader som hänför sig till investeringar i dotterföretag redovisas inte i koncernredovisningen då moderföretaget i samtliga fall kan styra tidpunkten för återföring av de temporära skillnaderna och det inte bedöms sannolikt att en återföring sker inom överskådlig framtid.

Uppskjuten skattefordran avseende underskottsavdrag eller andra framtida skattemässiga avdrag redovisas i den utsträckning det är sannolikt att avdraget kan avräknas mot överskott vid framtida beskattning.

### Immateriella tillgångar

Immateriella anläggningstillgångar redovisas till anskaffningsvärde minskat med ackumulerade avskrivningar och nedskrivningar. I koncernredovisningen tillämpas aktiveringsmodellen för internt upparbetade immateriella tillgångar.

Goodwill skrivs av linjärt över den beräknade nyttjandeperioden. Avskrivning goodwill sker på 5 år för samtlig goodwill förutom inkrångsgoodwill Arkitekthuset Monarken AB där avskrivning sker på 10 år. Förvärvet avseende Arkitekthuset Monarken AB planeras ge en väsentlig affärsutveckling och värdeökning för Norconsult på marknaden i Norr- och Västerbotten, men även en positiv påverkan på vår möjlighet att vinna och genomföra generalkonsultuppdrag i hela Sverige.

Bolaget har fastprisavtal, tidsbestämda rörliga avtal samt rörliga avtal som löper tillsvidare. Mot bakgrund av detta bedöms en förlängd avskrivningstakt om 10 år försvarbar givet intjäningen vi ser kopplat till förvärvet av Arkitekthuset Monarken AB.

### Materiella anläggningstillgångar

Materiella anläggningstillgångar redovisas till anskaffningsvärde minskat med avskrivningar. I anskaffningsvärdet ingår utgifter som direkt kan hänföras till förvärvet av tillgången.

Tillkommande utgifter som avser tillgångar som inte delas upp i komponenter läggs till anskaffningsvärdet till den del tillgångens prestanda ökar i förhållande till tillgångens värde vid anskaffningstidpunkten.

Utgifter för löpande reparation och underhåll redovisas som kostnader.

Realisationsvinst respektive realisationsförlust vid avyttring av en anläggningstillgång redovisas som Övrig rörelseintäkt respektive Övrig rörelsekostnad.

Materiella anläggningstillgångar skrivs av systematiskt över tillgångarnas bedömda nyttjandeperiod. Linjär avskrivningsmetod tillämpas.

Följande avskrivningstider tillämpas:

Balanserade utgifter för utvecklingsarbeten	5 år
Balanserade utgifter för programvaror	3 - 5 år
Goodwill	5 - 10 år
Maskiner och inventarier	5 år

### Finansiella instrument

Finansiella instrument redovisas enligt reglerna i K3 kapitel 11, vilket innebär att värdering sker utifrån anskaffningsvärde.

Finansiella instrument som redovisas i balansräkningen inkluderar värdepapper, kundfordringar, övriga fordringar, kortfristiga placering, leverantörsskulder, låneskulder och derivatinstrument. Instrumenten redovisas i balansräkningen när Norconsult blir part i instrumentets avtalsmässiga villkor.

Finansiella tillgångar tas bort från balansräkningen när rätten att erhålla kassaflöden från instrumenten har löpt ut eller överförs och koncernen har överfört i stort sett alla risker och förmåner som är förknippade med äganderätten.

Finansiella skulder tas bort från balansräkningen när förpliktelserna har reglerats eller på annat sätt upphört.

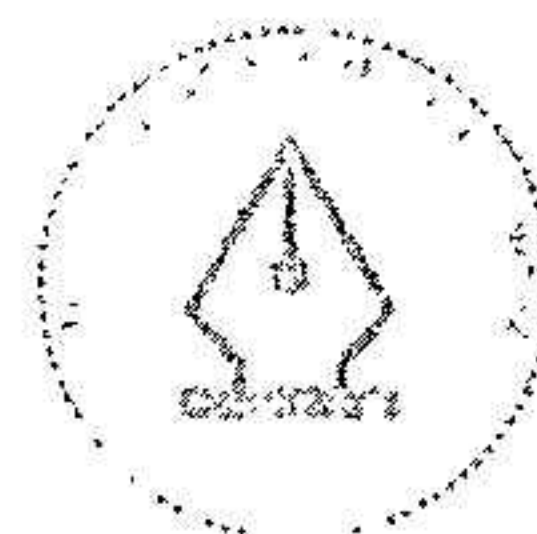
### Kundfordringar och övriga fordringar

Fordringar redovisas som omsättningstillgångar med undantag för poster med förfallodag mer än 12 månader efter balansdagen, vilka klassificeras som anläggningstillgångar. Fordringar tas upp till det belopp som förväntas bli inbetalt efter avdrag för individuellt bedömda osäkra kundfordringar.

### Låneskulder och leverantörsskulder

Låneskulder och leverantörsskulder redovisas initialt till anskaffningsvärde efter avdrag för transaktionskostnader.

Kortfristiga leverantörsskulder redovisas till anskaffningsvärde.



## NOTER

### Kvittning av finansiell fordran och finansiell skuld

En finansiell tillgång och en finansiell skuld kvittas och redovisas med ett nettobelopp i balansräkningen endast då legal kvittningsrätt föreligger samt då en reglering med nettobelopp avses ske eller då en samtida avyttring av tillgången och reglering av skulden avses ske.

### Nedskrivningsprövning av finansiella anläggningstillgångar

Vid varje balansdag bedömer Norconsult om det finns någon indikation på nedskrivningsbehov i någon av de finansiella anläggningstillgångarna. Nedskrivning sker som om värdenedgång bedöms vara bestående. Nedskrivningar redovisas i resultaträkningen. Nedskrivningsprövning sker individuellt för aktier och andelar och övriga enskilda finansiella anläggningstillgångar som är väsentliga.

### Varulager

Varulagret värderas till det lägsta av anskaffningsvärdet och nettoförsäljningsvärdet. Anskaffningsvärdet fastställs med användning av först-in-först-ut-metoden (FIFU).

### Avsättningar

Norconsult gör en avsättning när det finns en legal eller informell förpliktelse och en tillförlitlig uppskattning av beloppet kan

### Kassaflödesanalys

Kassaflödesanalysen upprättas enligt indirekt metod. Det redovisade kassaflödet omfattar endast transaktioner som medfört in- och utbetalningar.

Som likvida medel klassificerar företaget, förutom kassamedel, disponibla tillgodohavanden på banker och andra kreditinstitut samt kortfristiga likvida placeringar som är noterade på en marknadsplats och har en kortare löptid än 3 månader från anskaffningstidpunkten. Spärrade medel klassificeras inte som likvida medel. Förändring i spärrade medel redovisas i investeringsverksamheten.

### **Moderbolag**

Samma redovisnings- och värderingsprinciper tillämpas i moderföretaget som i koncernen, förutom i de fall som anges nedan.

### Bokslutsdispositioner

Förändringar i obeskattade reserver redovisas som bokslutsdispositioner i resultaträkningen. Koncernbidrag redovisas som bokslutsdispositioner i resultaträkningen.

### Aktier och andelar i dotterföretag

Aktier och andelar i dotterföretag redovisas till anskaffningsvärde efter avdrag för eventuella nedskrivningar. I anskaffningsvärdet ingår köpeskillingen som erlagts för aktierna samt förvärvskostnader. Eventuella kapitaltillskott och koncernbidrag läggs till anskaffningsvärdet när de lämnas. Utdelning från dotterföretag redovisas som intäkt.

### Obeskattade reserver

Obeskattade reserver redovisas brutto i balansräkningen, inklusive den uppskjutna skatteskuld som är hänförlig till reserverna.

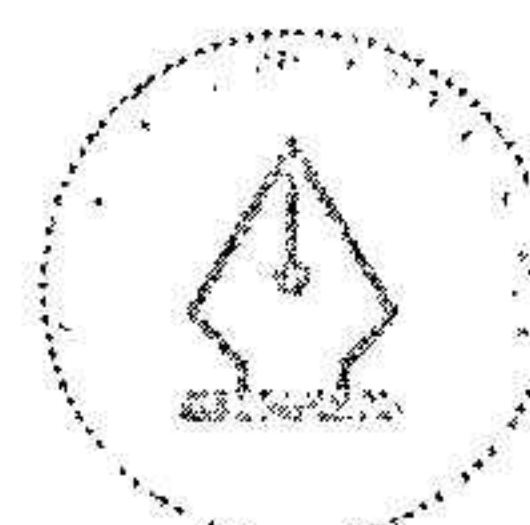
### Leasing

Samtliga leasingavtal där företaget är leasetagare redovisas som operationell leasing (hyresavtal), oavsett om avtalen är finansiella eller operationella. Leasingavgiften redovisas som en kostnad linjärt över leasingperioden.

Företages uthyrning av kontorslokaler klassificeras som operationell leasing. Leasingintäkterna redovisas linjärt under leasingperioden.

### **Not 2 | Uppskattningar och bedömningar**

Inga bedömningar eller uppskattningar har gjorts som har betydande effekt på de redovisade beloppen i den finansiella rapporten eller skulle innebära en betydande risk för en väsentlig justering av de redovisade värdena för tillgångar och skulder under nästa räkenskapsår.



## NOTER

### Not 3 | Inköp och försäljning mellan koncernföretag

	Moderbolaget	
	2023-01-01 -2023-12-31	2022-01-01 -2022-12-31
Inköp	84 695	54 413
Försäljning	37 887	33 771

### Not 4 | Upplysning om revisorers arvode

	Koncernen		Moderbolaget	
	2023-01-01 -2023-12-31	2022-01-01 -2022-12-31	2023-01-01 -2023-12-31	2022-01-01 -2022-12-31
<i>Ernst &amp; Young AB</i>				
Revisionsuppdrag	905	861	623	390
Revisionsverksamhet utöver revisionsuppdraget	-	-	-	-
Skatterådgivning	14	63	14	36
Övriga uppdrag	38	83	38	40
	<u>957</u>	<u>1 007</u>	<u>675</u>	<u>466</u>

### Not 5 | Personalkostnader

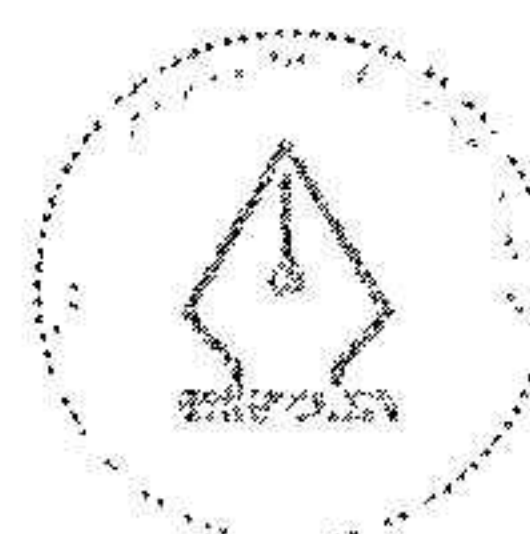
	Koncernen		Moderbolaget	
	2023-01-01 -2023-12-31	2022-01-01 -2022-12-31	2023-01-01 -2023-12-31	2022-01-01 -2022-12-31
Medelantalet anställda kvinnor	507	467	488	448
Medelantalet anställda män	753	674	739	661
Medelantalet anställda totalt	<u>1 260</u>	<u>1 141</u>	<u>1 227</u>	<u>1 109</u>
Verkställande direktör				
Löner och andra ersättningar	4 226	5 174	3 729	3 970
Sociala kostnader	2 644	3 067	1 974	2 269
varav pensionskostnader	1 421	1 838	948	1 413
Övriga anställda				
Löner och andra ersättningar	676 982	572 797	654 732	552 246
Sociala kostnader	299 409	265 308	293 657	260 059
varav pensionskostnader	85 923	88 741	84 545	87 256

Styrelsen i moderbolaget består av 4 personer varav 3 män och 1 kvinna. Verkställande direktör är 1 kvinna. Ledningsgruppen består av 6 personer varav 3 kvinnor. Ersättning utgår till personalrepresentanter i styrelsen med 20 KSEK per person. Övriga styrelsemedlemmar erhåller ej ersättning.

VD-avtal finns upprättat och vid uppsägning från moderbolagets sida gäller 12 månaders uppsägningstid och vid uppsägning från VD gäller 6 månader.

### Not 6 | Avskrivningar och nedskrivningar

	Koncernen		Moderbolaget	
	2023-01-01 -2023-12-31	2022-01-01 -2022-12-31	2023-01-01 -2023-12-31	2022-01-01 -2022-12-31
<b>Avskrivningar</b>				
Balanserade utgifter för programvaror	-2 565	-3 004	-2 565	-3 004
Goodwill	-8 069	-8 844	-8 015	-8 787
Maskiner och inventarier	-12 006	-10 369	-8 230	-6 746
	<u>-22 640</u>	<u>-22 217</u>	<u>-18 810</u>	<u>-18 537</u>



## NOTER

### Not 7 | Övriga ränteintäkter och liknande resultatposter

	Koncernen		Moderbolaget	
	2023-01-01 -2023-12-31	2022-01-01 -2022-12-31	2023-01-01 -2023-12-31	2022-01-01 -2022-12-31
Ränteintäkter	1 009	454	537	212
Ränteintäkter från fordringar på koncernföretag	5 580	627	5 482	764
	<u>6 589</u>	<u>1 081</u>	<u>6 019</u>	<u>976</u>

### Not 8 | Övriga räntekostnader och liknande resultatposter

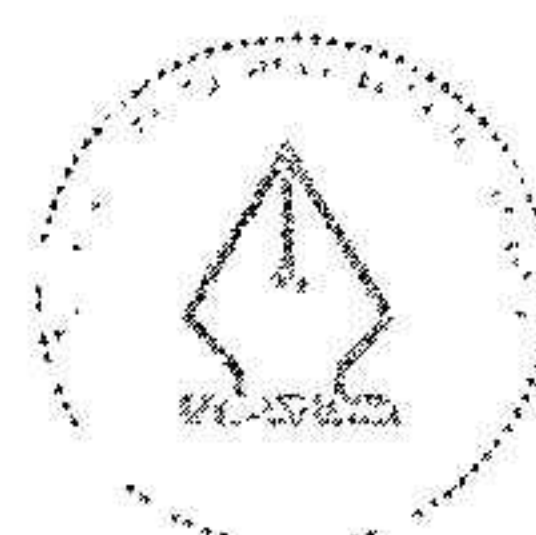
	Koncernen		Moderbolaget	
	2023-01-01 -2023-12-31	2022-01-01 -2022-12-31	2023-01-01 -2023-12-31	2022-01-01 -2022-12-31
Räntekostnader	-671	-157	-132	-66
Räntekostnader på skulder till koncernföretag	-1 191	-640	-999	-480
	<u>-1 862</u>	<u>-797</u>	<u>-1 131</u>	<u>-546</u>

### Not 9 | Bokslutsdispositioner

	Moderbolaget	
	2023-01-01 -2023-12-31	2022-01-01 -2022-12-31
Förändring av periodiseringsfond	-19 464	-18 583
Förändring av överavskrivningar	-865	-765
Lämnade koncernbidrag	-4 671	-
	<u>-25 000</u>	<u>-19 348</u>

### Not 10 | Skatt på årets resultat

	Koncernen		Moderbolaget	
	2023-01-01 -2023-12-31	2022-01-01 -2022-12-31	2023-01-01 -2023-12-31	2022-01-01 -2022-12-31
Aktuell skatt	-17 358	-15 928	-16 163	-13 956
Uppskjuten skatt	-3 821	-3 721	-	-
Skatt hänförlig till tidigare år	336	3	339	-
	<u>-20 843</u>	<u>-19 646</u>	<u>-15 824</u>	<u>-13 956</u>
<u>Avstämning av effektiv skatt</u>				
Redovisat resultat före skatt	87 262	81 185	62 856	53 469
Skatt beräknad enligt gällande skattesats 20,6% (20,6)	17 976	16 724	12 948	11 015
Skatteeffekt ej avdragsgilla kostnader	1 273	742	1 249	729
Skatteeffekt av ej skattepliktiga intäkter	-74	-4	-64	-4
Skatteeffekt annan skattesats utländska dotterföretag	52	78	-	-
Avskrivning goodwill	1 651	1 810	1 651	1 810
Ej avdragsgill nedskrivning av aktier i dotterföretag	-	-	-	320
Skatteeffekt av ej redovisat skattemässigt underskott	13	101	-	-
Skatt hänförlig till tidigare års redovisade resultat	-336	137	-339	29
Skatteeffekt av schablonränta på periodiseringsfond	288	58	379	57
Redovisad skattekostnad	<u>20 843</u>	<u>19 646</u>	<u>15 824</u>	<u>13 956</u>



## NOTER

### Not 11 | Balanserade utgifter för programvaror


	Koncernen		Moderbolaget	
	2023-12-31	2022-12-31	2023-12-31	2022-12-31
Ingående anskaffningsvärden	33 621	32 147	33 159	31 685
Försäljningar och uttrangeringar	-4 202	-	-3 740	-
Inköp	1 484	1 474	1 484	1 474
Utgående ackumulerade anskaffningsvärden	30 903	33 621	30 903	33 159
Ingående avskrivningar	-29 898	-26 894	-29 436	-26 432
Försäljningar och uttrangeringar	4 202	-	3 740	-
Årets avskrivningar	-2 565	-3 004	-2 565	-3 004
Utgående ackumulerade avskrivningar	-28 261	-29 898	-28 261	-29 436
Utgående redovisat värde	2 642	3 723	2 642	3 723

### Not 12 | Goodwill

	Koncernen		Moderbolaget	
	2023-12-31	2022-12-31	2023-12-31	2022-12-31
Ingående anskaffningsvärden	100 938	102 740	100 656	100 656
Omklassificering	-	-1 809	-	-
Omräkningsdifferens	-17	7	-	-
Utgående ackumulerade anskaffningsvärden	100 921	100 938	100 656	100 656
Ingående avskrivningar	-71 685	-64 650	-71 573	-62 786
Omklassificering	-	1 809	-	-
Omräkningsdifferens	7	-	-	-
Årets avskrivningar	-8 069	-8 844	-8 015	-8 787
Utgående ackumulerade avskrivningar	-79 747	-71 685	-79 588	-71 573
Utgående redovisat värde	21 174	29 253	21 068	29 083

### Not 13 | Maskiner och inventarier

	Koncernen		Moderbolaget	
	2023-12-31	2022-12-31	2023-12-31	2022-12-31
Ingående anskaffningsvärden	131 695	118 082	87 325	77 131
Omklassificering	-19 769	199	-4 742	199
Inköp	18 553	13 254	14 280	10 267
Försäljningar och uttrangeringar	-13 732	-272	-12 895	-272
Omräkningsdifferens	-991	432	-	-
Utgående ackumulerade anskaffningsvärden	115 756	131 695	83 968	87 325
Ingående avskrivningar	-99 248	-89 002	-66 381	-59 879
Omklassificering	19 769	-	4 742	-
Försäljningar och uttrangeringar	12 984	244	12 147	244
Omräkningsdifferens	396	-121	-	-
Årets avskrivningar	-12 006	-10 369	-8 230	-6 746
Utgående ackumulerade avskrivningar	-78 105	-99 248	-57 722	-66 381
Utgående redovisat värde	37 651	32 447	26 246	20 944



## NOTER

### Not 14 | Pågående nyanläggningar och förskott avseende materiella anläggningstillgångar

	Koncernen		Moderbolaget	
	2023-12-31	2022-12-31	2023-12-31	2022-12-31
Ingående anskaffningsvärden	-	199	-	199
Omklassificeringar	-	-199	-	-199
Inköp	1 017	-	-	-
Utgående ackumulerade anskaffningsvärden	1 017	-	-	-
Utgående redovisat värde	1 017	-	-	-

### Not 15 | Resultat från andelar i koncernföretag

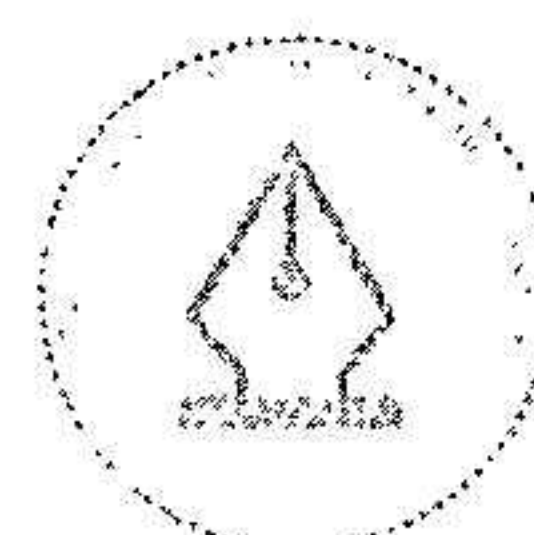
	Moderbolaget	
	2023-12-31	2022-12-31
Nedskrivning aktier i dotterföretag	-	-1 555
	-	-1 555

### Not 16 | Andelar i koncernföretag

	Moderbolaget	
	2023-12-31	2021-12-31
Ingående anskaffningsvärden	78 625	78 596
Anskaffningar	-	29
Fusion av dotterbolag	-23 602	-
Utgående ackumulerade anskaffningsvärden	55 023	78 625
Ingående nedskrivningar	-68 615	-67 060
Fusion av dotterbolag	19 730	-
Nedskrivning	-	-1 555
Utgående ackumulerade nedskrivningar	-48 885	-68 615
Utgående redovisat värde	6 138	10 010

Specifikation	Org.nr	Säte	Kapitalandel	Rösträttsandel
Norconsult Fältgeoteknik AB	556605-3863	Göteborg	100 %	100 %
Arkitekthuset Monarken AB	556586-5945	Göteborg	100 %	100 %
NOCA Teknik AB	556821-4570	Göteborg	100 %	100 %

Specifikation	Antal aktier	Bokfört värde	Eget kapital	Årets resultat
Norconsult Fältgeoteknik AB	200	200	23 602	499
Arkitekthuset Monarken AB	1 000	4 342	4 116	-6
NOCA Teknik AB	50	1 596	1 533	-63
		6 138		



## NOTER

### Not 17 | Fordringar hos koncernföretag

	Moderbolaget	
	2023-12-31	2022-12-31
Ingående anskaffningsvärde	8 249	8 112
Tillkommande fordringar	140	137
Avgående fordringar	-4 671	-
Utgående ackumulerade anskaffningsvärden	3 718	8 249
Utgående redovisat värde	3 718	8 249

	Koncernen		Moderbolaget	
	2023-12-31	2022-12-31	2023-12-31	2022-12-31
<b>Not 18   Uppskjutna skattefordringar</b>				
Ingående anskaffningsvärde	303	41	-	-
Tillkommande fordringar	797	262	-	-
Kvittning mot uppskjuten skatteskuld	-1 100	-303	-	-
Utgående redovisat värde	-	-	-	-

### Not 19 | Upparbetad men ej fakturerad intäkt

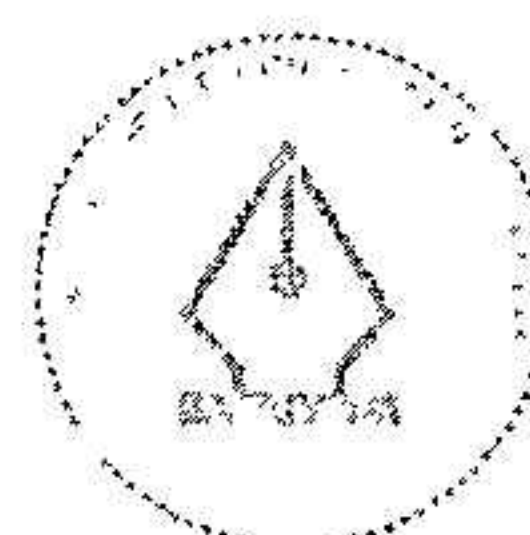
	Koncernen		Moderbolaget	
	2023-12-31	2022-12-31	2023-12-31	2022-12-31
Uppdrag till fast pris				
Upparbetade intäkter	28 946	18 710	28 946	18 710
Fakturerade belopp	-32 245	-24 112	-32 245	-24 112
Redovisat i balansräkningen	-3 299	-5 402	-3 299	-5 402
Uppdrag på löpande räkning	83 352	75 536	78 985	71 255
Redovisat i balansräkningen	80 053	70 134	75 686	65 853

### Not 20 | Förutbetalda kostnader och upplupna intäkter

	Koncernen		Moderbolaget	
	2023-12-31	2022-12-31	2023-12-31	2022-12-31
Förutbetalda lokalhyror	12 235	12 141	11 965	11 866
Övrigt	36 479	28 261	34 732	27 152
	48 714	40 402	46 697	39 018

### Not 21 | Eget kapital

Aktiekapitalet består av 5 000 aktier med ett kvotvärde om 100 kronor per aktie.



## NOTER

### Not 22 | Obeskattade reserver

	Moderbolaget	
	2023-12-31	2022-12-31
Periodiseringsfond 2017	-	6 636
Periodiseringsfond 2018	7 890	7 890
Periodiseringsfond 2019	8 400	8 400
Periodiseringsfond 2020	12 750	12 750
Periodiseringsfond 2021	16 200	16 200
Periodiseringsfond 2022	22 500	22 500
Periodiseringsfond 2023	26 100	-
Akkumulerade överavskrivningar	3 120	2 255
	<u>96 960</u>	<u>76 631</u>

Av obeskattade reserver utgör 20 253 KSEK (15 786) uppskjuten skatt. Den uppskjutna skatten redovisas ej i moderföretagets balansräkning men däremot i koncernens.

### Not 23 | Uppskjutna skatter

	Koncernen		Moderbolaget	
	2023-12-31	2022-12-31	2023-12-31	2022-12-31
<u>Uppskjutna skattefordringar</u>				
Temporära skillnader avskrivning	-1 100	-303	-	-
<u>Uppskjutna skatteskulder</u>				
Obeskattade reserver	20 335	16 376	-	-
<u>Förändring av uppskjutna skatteskulder</u>				
Ingående anskaffningsvärde	16 073	12 398	-	-
Tillkommande	4 262	3 978	-	-
Kvittning mot uppskjutna skattefordringar	-1 100	-303	-	-
Utgående redovisat värde	<u>19 235</u>	<u>16 073</u>	<u>-</u>	<u>-</u>

### Not 24 | Upplupna kostnader och förutbetalda intäkter


	Koncernen		Koncernen	
	2023-12-31	2022-12-31	2023-12-31	2022-12-31
Semesterlöneskuld	25 237	25 813	23 751	24 151
Övriga löneskulder	10 509	10 846	10 415	10 598
Arbetsgivaravgifter	32 444	26 683	31 532	25 862
Särskild löneskatt på pensionskostnader	34 262	33 321	33 834	32 857
Övrigt	39 745	27 729	39 145	27 057
	<u>142 197</u>	<u>124 392</u>	<u>138 677</u>	<u>120 525</u>

### Not 25 | Ställda säkerheter

	Koncernen		Moderbolaget	
	2023-12-31	2022-12-31	2023-12-31	2022-12-31
Företagsinteckningar	5 000	5 000	5 000	5 000

### Not 26 | Eventualförpliktelser

	Koncernen		Moderbolaget	
	2023-12-31	2022-12-31	2023-12-31	2022-12-31
Eventualförpliktelser	-	-	-	-



## NOTER

### Not 27 | Leasingavtal

	Koncernen		Moderbolaget	
	2023-12-31	2022-12-31	2023-12-31	2022-12-31
Framtida minimileaseavgifter som ska erläggas avseende icke uppsägningsbara leasingavtal:				
Förfaller till betalning inom ett år	70 908	61 055	67 770	59 595
Förfaller till betalning senare än ett men inom 5 år	124 089	138 213	122 800	136 943
Förfaller till betalning senare än 5 år	2 461	16 159	2 461	16 159
Under perioden kostnadsförda leasingavgifter:	75 481	80 559	72 497	70 480

	Koncernen		Moderbolaget	
	2023-12-31	2022-12-31	2023-12-31	2022-12-31
Framtida minimileaseavgifter som kommer att erhållas avseende icke uppsägningsbara leasingavtal:				
Förfaller till betalning inom ett år	45	44	45	108
Förfaller till betalning senare än ett men inom 5 år	-	-	-	-
Förfaller till betalning senare än 5 år	-	-	-	-
Under perioden erhållna variabla leasingavgifter:	165	140	165	204

I bolagets redovisning utgör leasingen enbart uthyrning av kontorslokaler.

### Not 28 | Checkräkningskredit

Beviljat belopp för checkräkningskredit uppgår i koncernen till 70 000 tkr (70 000 tkr) och i moderföretaget till 65 000 tkr (65 000 tkr).

### Not 29 | Långfristig skulder

Av de långfristiga skulderna förfaller 0 tkr (0 tkr) till betalning om mer än 5 år.

### Not 30 | Moderföretag och koncernredovisning

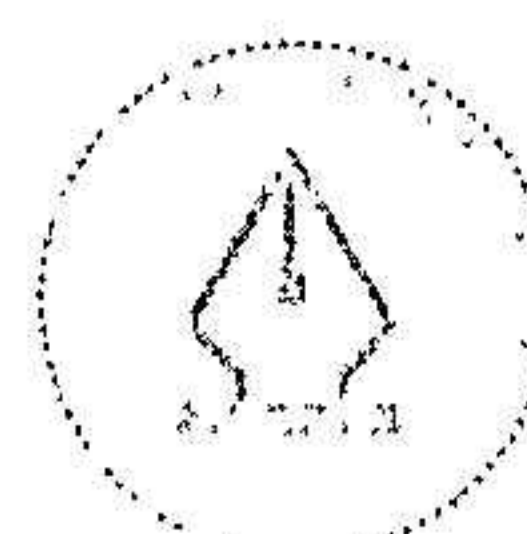
Norconsult Norge AS, org.nr 962392687 med säte i Sandvika, Norge, är moderföretag till Norconsult Sverige AB.

Norconsult Norge AS ägs i sin tur av det börsnoterade företaget Norconsult ASA, org.nr 963865724 med säte i Sandvika, Norge.

Det utländska moderbolagets koncernredovisning finns att tillgå på adress Norconsult ASA, Vestfjordgaten 4, 1338 Sandvika, Det övergripande moderbolaget Norconsult ASA upprättar även hållbarhetsrapport för koncernen i vilken Norconsult Sverige AB och dotterbolag ingår i. Hållbarhetsrapporten är upprättad i enlighet med reglerna i årsredovisningslagen (1995:1554) och finns publicerad på företagets hemsida [www.norconsult.no](http://www.norconsult.no).

### Not 31 | Händelser efter balansdagen

Inga väsentliga händelser har inträffat efter balansdagen.



## NOTER

### Not 32 | Resultatdisposition

Till årsstämman förfogande står följande vinstmedel

Balanserat resultat	189 002 404
Årets vinst	47 032 034
	<hr/>
	236 034 438

Styrelsen föreslår att vinstmedlen disponeras enligt följande

Utdelning till ägare (14 000 kronor per aktie)	70 000 000
Balanseras i ny räkning	166 034 438
	<hr/>
	236 034 438

Den dag som framgår av respektive befattningshavares elektroniska underskrift

Egil Hogna  
Styrelseledamot, ordförande

Dag Fladby  
Styrelseledamot

Farah Al-Aieshy  
Verkställande direktör

Lars Hannu  
Styrelseledamot, arbetstagarrepresentant

Elisabeth Setterstig  
Styrelseledamot, arbetstagarrepresentant

Vår revisionsberättelse har lämnats den dag som framgår av min digitala underskrift

Ernst & Young AB

Mikael Edman  
Auktoriserad revisor

24(24)



This file is sealed with a digital signature.  
The seal is a guarantee for the authenticity  
of the document.

Document ID  
C84233C19B9B4327B61D9E48D0509242


# List of Signatures

Page 1/1

2024050803778

## Årsredovisning Norconsult AB 2023 för sign digitalt.pdf

Name	Method	Signed at
ELISABETH SETTERSTIG	BANKID	2024-04-23 16:57 GMT+02
LARS HANNU	BANKID	2024-04-23 11:22 GMT+02
FARAH AL-AIESHY	BANKID	2024-04-23 09:10 GMT+02
Hogna, Egil Olav	BANKID	2024-04-23 08:56 GMT+02
Fladby, Dag	BANKID	2024-04-23 07:10 GMT+02
Mikael Thomas Gunnar Edman	BANKID	2024-04-23 17:28 GMT+02



This file is sealed with a digital signature. The seal is a guarantee for the authenticity of the document.

External reference: C84233C19B9B4327B61D9E48D0509242



Building a better  
working world

2024050803779

## Revisionsberättelse

Till bolagsstämman i Norconsult Sverige AB, org.nr 556405-3964

### Rapport om årsredovisningen och koncernredovisningen

#### Uttalanden

Vi har utfört en revision av årsredovisningen och koncernredovisningen för Norconsult Sverige AB för räkenskapsåret 2023.

Enligt vår uppfattning har årsredovisningen och koncernredovisningen upprättats i enlighet med årsredovisningslagen och ger en i alla väsentliga avseenden rättvisande bild av moderbolagets och koncernens finansiella ställning per den 31 december 2023 och av dessas finansiella resultat och kassaflöden för året enligt årsredovisningslagen. Förvaltningsberättelsen är förenlig med årsredovisningens och koncernredovisningens övriga delar.

Vi tillstyrker därför att bolagsstämman fastställer resultaträkningen och balansräkningen för moderbolaget och koncernen.

#### Grund för uttalanden

Vi har utfört revisionen enligt International Standards on Auditing (ISA) och god revisionssed i Sverige. Vårt ansvar enligt dessa standarder beskrivs närmare i avsnittet *Revisorns ansvar*. Vi är oberoende i förhållande till moderbolaget och koncernen enligt god revisionssed i Sverige och har i övrigt fullgjort vårt yrkesetiska ansvar enligt dessa krav.

Vi anser att de revisionsbevis vi har inhämtat är tillräckliga och ändamålsenliga som grund för våra uttalanden.

#### Styrelsens och verkställande direktörens ansvar

Det är styrelsen och verkställande direktören som har ansvaret för att årsredovisningen och koncernredovisningen upprättas och att de ger en rättvisande bild enligt årsredovisningslagen. Styrelsen och verkställande direktören ansvarar även för den interna kontroll som de bedömer är nödvändig för att upprätta en årsredovisning och koncernredovisning som inte innehåller några väsentliga felaktigheter, vare sig dessa beror på oegentligheter eller misstag.

Vid upprättandet av årsredovisningen och koncernredovisningen ansvarar styrelsen och verkställande direktören för bedömningen av bolagets och koncernens förmåga att fortsätta verksamheten. De upplyser, när så är tillämpligt, om förhållanden som kan påverka förmågan att fortsätta verksamheten och att använda antagandet om fortsatt drift. Antagandet om fortsatt drift tillämpas dock inte om styrelsen och verkställande direktören avser att likvidera bolaget, upphöra med verksamheten eller inte har något realistiskt alternativ till att göra något av detta.

#### Revisorns ansvar

Våra mål är att uppnå en rimlig grad av säkerhet om att årsredovisningen och koncernredovisningen som helhet inte innehåller några väsentliga felaktigheter, vare sig dessa beror på oegentligheter eller misstag, och att lämna en revisionsberättelse som innehåller våra uttalanden. Rimlig säkerhet är en hög grad av säkerhet, men är ingen garanti för att en revision som utförs enligt ISA och god revisionssed i Sverige alltid kommer att upptäcka en väsentlig felaktighet om en sådan finns. Felaktigheter kan uppstå på grund av oegentligheter eller misstag och anses vara väsentliga om de enskilt eller tillsammans rimligen kan förväntas påverka de ekonomiska beslut som användare fattar med grund i årsredovisningen och koncernredovisningen.

Som del av en revision enligt ISA använder vi professionellt omdöme och har en professionellt skeptisk inställning under hela revisionen. Dessutom:

- identifierar och bedömer vi riskerna för väsentliga felaktigheter i årsredovisningen och koncernredovisningen, vare sig dessa beror på oegentligheter eller misstag, utformar och utför granskningsåtgärder bland annat utifrån dessa risker och inhämtar revisionsbevis som är tillräckliga och ändamålsenliga för att utgöra en grund för våra uttalanden. Risker för att inte upptäcka en väsentlig felaktighet till följd av oegentligheter är högre än för en väsentlig felaktighet som beror på misstag, eftersom oegentligheter kan innefatta agerande i maskopi, förfalskning, avsiktliga utelämnanden, felaktig information eller åsidosättande av intern kontroll.
- skaffar vi oss en förståelse av den del av bolagets interna kontroll som har betydelse för vår revision för att utforma granskningsåtgärder som är lämpliga med hänsyn till omständigheterna, men inte för att uttala oss om effektiviteten i den interna kontrollen.
- utvärderar vi lämpligheten i de redovisningsprinciper som används och rimligheten i styrelsens och verkställande direktörens uppskattningar i redovisningen och tillhörande upplysningar.
- drar vi en slutsats om lämpligheten i att styrelsen och verkställande direktören använder antagandet om fortsatt drift vid upprättandet av årsredovisningen och koncernredovisningen. Vi drar också en slutsats, med grund i de inhämtade revisionsbevisen, om det finns någon väsentlig osäkerhetsfaktor som avser sådana händelser eller förhållanden som kan leda till betydande tvivel om bolagets och koncernens förmåga att fortsätta verksamheten. Om vi drar slutsatsen att det finns en väsentlig osäkerhetsfaktor, måste vi i revisionsberättelsen fästa uppmärksamheten på upplysningarna i årsredovisningen och koncernredovisningen om den väsentliga osäkerhetsfaktorn eller, om sådana upplysningar är otillräckliga, modifiera uttalandet om årsredovisningen och koncernredovisningen. Våra slutsatser baseras på de revisionsbevis som inhämtas fram till datumet för revisionsberättelsen. Dock kan framtida händelser eller förhållanden göra att ett bolag och en koncern inte längre kan fortsätta verksamheten.
- utvärderar vi den övergripande presentationen, strukturen och innehållet i årsredovisningen och koncernredovisningen, däribland upplysningarna, och om årsredovisningen och koncernredovisningen återger de underliggande transaktionerna och händelserna på ett sätt som ger en rättvisande bild.
- inhämtar vi tillräckliga och ändamålsenliga revisionsbevis avseende den finansiella informationen för enheterna eller affärsaktiviteterna inom koncernen för att göra ett uttalande avseende koncernredovisningen. Vi ansvarar för styrning, övervakning och utförande av koncernrevisionen. Vi är ensamt ansvariga för våra uttalanden.

Vi måste informera styrelsen om bland annat revisionens planerade omfattning och inriktning samt tidpunkten för den. Vi måste också informera om betydelsefulla iakttagelser under revisionen, däribland de eventuella betydande brister i den interna kontrollen som vi identifierat.

## Rapport om andra krav enligt lagar och andra författningar

### Uttalanden

Utöver vår revision av årsredovisningen och koncernredovisningen har vi även utfört en revision av styrelsens och verkställande direktörens förvaltning av Norconsult Sverige AB för räkenskapsåret 2023 samt av förslaget till dispositioner beträffande bolagets vinst eller förlust.

Vi tillstyrker att bolagsstämman disponerar vinsten enligt förslaget i förvaltningsberättelsen och beviljar styrelsens ledamöter och verkställande direktören ansvarsfrihet för räkenskapsåret.

### Grund för uttalanden

Vi har utfört revisionen enligt god revisionsred i Sverige. Vårt ansvar enligt denna beskrivs närmare i avsnittet *Revisorers ansvar*. Vi är oberoende i förhållande till moderbolaget och koncernen enligt god revisorsred i Sverige och har i övrigt fullgjort vårt yrkesetiska ansvar enligt dessa krav.

Vi anser att de revisionsbevis vi har inhämtat är tillräckliga och ändamålsenliga som grund för våra uttalanden.

### Styrelsens och verkställande direktörens ansvar

Det är styrelsen som har ansvaret för förslaget till dispositioner beträffande bolagets vinst eller förlust. Vid förslag till utdelning innefattar detta bland annat en bedömning av om utdelningen är försvarlig med hänsyn till de krav som bolagets och koncernens verksamhetsart, omfattning och risker ställer på storleken av moderbolagets och koncernens egna kapital, konsolideringsbehov, likviditet och ställning i övrigt.

Styrelsen ansvarar för bolagets organisation och förvaltningen av bolagets angelägenheter. Detta innefattar bland annat att fortlöpande bedöma bolagets och koncernens ekonomiska situation och att tillse att bolagets organisation är utformad så att bokföringen, medelsförvaltningen och bolagets ekonomiska angelägenheter i övrigt kontrolleras på ett betryggande sätt. Verkställande direktören ska sköta den löpande förvaltningen enligt styrelsens riktlinjer och anvisningar och bland annat vidta de åtgärder som är nödvändiga för att bolagets bokföring ska fullgöras i överensstämmelse med lag och för att medelsförvaltningen ska skötas på ett betryggande sätt.

### Revisorers ansvar

Vårt mål beträffande revisionen av förvaltningen, och därmed vårt uttalande om ansvarsfrihet, är att inhämta revisionsbevis för att med en rimlig grad av säkerhet kunna bedöma om någon styrelseledamot eller verkställande direktören i något väsentligt avseende:

- företagit någon åtgärd eller gjort sig skyldig till någon försummelse som kan föranleda ersättningsskyldighet mot bolaget, eller
- på något annat sätt handlat i strid med aktiebolagslagen, årsredovisningslagen eller bolagsordningen.

Vårt mål beträffande revisionen av förslaget till dispositioner av bolagets vinst eller förlust, och därmed vårt uttalande om detta, är att med rimlig grad av säkerhet bedöma om förslaget är förenligt med aktiebolagslagen.

Rimlig säkerhet är en hög grad av säkerhet, men ingen garanti för att en revision som utförs enligt god revisionsred i Sverige alltid kommer att upptäcka åtgärder eller försummelser som kan föranleda ersättningsskyldighet mot bolaget, eller att ett förslag till dispositioner av bolagets vinst eller förlust inte är förenligt med aktiebolagslagen.

Som en del av en revision enligt god revisionsred i Sverige använder vi professionellt omdöme och har en professionellt skeptisk inställning under hela revisionen. Granskningen av förvaltningen och förslaget till dispositioner av bolagets vinst eller förlust grundar sig främst på revisionen av räkenskaperna. Vilka tillkommande granskningsåtgärder som utförs baseras på vår professionella bedömning med utgångspunkt i risk och väsentlighet. Det innebär att vi fokuserar granskningen på sådana åtgärder, områden och förhållanden som är väsentliga för verksamheten och där avsteg och överträdelser skulle ha särskild betydelse för bolagets situation. Vi går igenom och prövar fattade beslut, beslutsunderlag, viktiga åtgärder och andra förhållanden som är relevanta för vårt uttalande om ansvarsfrihet. Som underlag för vårt uttalande om styrelsens förslag till dispositioner beträffande bolagets vinst eller förlust har vi granskat styrelsens motiverade yttrande samt ett urval av underlagen för detta för att kunna bedöma om förslaget är förenligt med aktiebolagslagen.

Göteborg det datum som framgår av vår elektroniska underskrift

Ernst & Young AB

Mikael Edman  
Auktoriserad revisor

# PENNEO

Signaturerna i detta dokument är juridiskt bindande. Dokumentet är signerat genom Penneo™ för saker digital signering. Tecknarnas identitet har lagrats, och visas nedan.

"Med min signatur bekräftar jag innehållet och alla datum i detta dokumentet."

**Mikael Thomas Gunnar Edman**

Auktoriserad revisor

Serienummer: 5e8b79c5d8a51b[...]9201fa7998ddb

IP: 147.161.xxx.xxx

2024-04-23 15:38:43 UTC



2024050803781

Penneo dokumentnyckel: SO43W-CUO52-MWBUN-3C3J2-002WN-YTJXI

Detta dokument är digitalt signerat genom **Penneo.com**. Den digitala signeringsdatan i dokumentet är säkrad och validerad genom det datorgenererade hashvärdet hos det originella dokumentet. Dokumentet är läst och tidsstämplat med ett certifikat från en betrodd tredje part. All kryptografisk information är innesluten i denna PDF, för framtida validering om så krävs.

#### Hur man verifierar originaliteten hos dokumentet

Detta dokument är skyddat genom ett Adobe CDS certifikat. När du öppnar

dokumentet i Adobe Reader bör du se att dokumentet är certifierat med **Penneo e-signature service** <penneo@penneo.com> Detta garanterar att dokumentets innehåll inte har ändrats.

Du kan verifiera den kryptografiska informationen i dokumentet genom att använda Penneos validator, som finns på <https://penneo.com/validator>