

Styrelsen för

## Glädje & Investering i Göteborg AB

Org nr 559169-5449

får härmed avge

# Arsredovisning


för räkenskapsåret 1 juli 2023 - 30 juni 2024

<u>Innehåll:</u>	<u>sida</u>
Förvaltningsberättelse	2
Resultaträkning	3
Balansräkning	4
Noter med redovisningsprinciper och bokslutskommentarer	5
Underskrifter	6

### Fastställelseintyg

Undertecknad styrelseledamot intygar härmed dels att denna kopia av årsredovisningen överensstämmer med originalet, dels att resultat- balansräkningen fastställts på årsstämma 2024-11-27. Stämman beslöt också att godkänna styrelsens förslag till resultatdisposition.

Västra Frölunda den 27 november 2024



Magnus Krokström

Styrelsen för

**Glädje & Investering i Göteborg AB**

Org nr 559169-5449

får härmed avge

**Årsredovisning**

för räkenskapsåret 1 juli 2023 - 30 juni 2024

<u>Innehåll:</u>	<u>sida</u>
Förvaltningsberättelse	2
Resultaträkning	3
Balansräkning	4
Noter med redovisningsprinciper och bokslutskommentarer	5
Underskrifter	6

## Förvaltningsberättelse

### Allmänt om verksamheten

Bolaget med säte i Västra Frölunda bedriver kapitalförvaltning och holdingverksamhet.

### Ekonomisk översikt

	2024-06-30	2023-06-30	2022-06-30	2021-06-30	2020-06-30
Nettoomsättning (tkr)	-	-	-	-	-
Resultat efter finansnetto (tkr)	1 349	1 255	-1 255	-	-
Soliditet (%)	75	28	1	4	4

Förändring i eget kapital	Aktie- kapital	Reserv- fond	Fritt eget kapital
Vid årets början	50 001	-	1 255 000
Årets resultat			1 071 227
Vid årets slut	50 001	-	2 326 227

Villkorade aktieägartillskott har tillförts bolaget, belopp 1 255 000, vilka föreslås att återbetalas enligt nedan.

### Förslag till disposition av bolagets vinst

Styrelsen föreslår att bolagets vinst, kronor 2 376 227, disponeras enligt följande:

Återbetalning av villkorat aktieägartillskott	1 255 500
Balanseras i ny räkning	1 070 727
Summa	<u>2 326 227</u>

Styrelsen anser att förslaget är förenligt med försiktighetsregeln i 17 kap. 3 § aktiebolagslagen enligt följande redogörelse:

Med en god kassalikviditet anser vi att återbetalningen icke på något vis äventyrar vare sig på kort eller lång sikt vår förmåga att infria förpliktelser till bolagets borgenärer, ej heller att vidta nödvändiga investeringar eller reinvesteringar. Soliditeten kommer efter återbetalningen att uppgå till ca 59 %.

Vad beträffar företagets resultat och ställning i övrigt, hänvisas till efterföljande resultat- och balansräkningar med tillhörande bokslutskommentarer.

ASA

**Resultaträkning**

<i>Belopp i kr</i>	<i>Not</i>	<i>2023-07-01 - 2024-06-30</i>	<i>2022-07-01 - 2023-06-30</i>
<b>Rörelsens kostnader</b>			
Övriga externa kostnader		-10 000	-
Personalkostnader	1	-1 825	-
<b>Rörelseresultat</b>		<u>-11 825</u>	<u>-</u>
<b>Resultat från finansiella poster</b>			
Ränteintäkter och liknande resultatposter		18 362	46 603
Intäkter från övriga värdepapper och fordringar som är anläggningstillgångar	2	1 445 995	1 255 000
Räntekostnader och liknande resultatposter		<u>-103 383</u>	<u>-46 603</u>
<b>Resultat efter finansiella poster</b>		<u>1 349 149</u>	<u>1 255 000</u>
<b>Resultat före skatt</b>		<u>1 349 149</u>	<u>1 255 000</u>
Skatt på årets resultat		<u>-277 922</u>	<u>-</u>
<b>Årets resultat</b>		<u>1 071 227</u>	<u>1 255 000</u>

2024121703650

R.O.A

**Balansräkning**

Belopp i kr	Not	2024-06-30	2023-06-30
<b>TILLGÅNGAR</b>			
<b>Anläggningstillgångar</b>			
<i>Finansiella anläggningstillgångar</i>			
Andelar i intresseföretag	2	630 050	505 050
Andra långfristiga fordringar		1 145 000	1 070 000
		<u>1 775 050</u>	<u>1 575 050</u>
<b>Summa anläggningstillgångar</b>		<b>1 775 050</b>	<b>1 575 050</b>
<b>Omsättningstillgångar</b>			
<i>Kortfristiga fordringar</i>			
Förutbetalda kostnader och upplupna intäkter		101 612	93 206
		<u>101 612</u>	<u>93 206</u>
<i>Kortfristiga placeringar</i>	3	–	3 000 000
<i>Kassa och bank</i>		1 276 419	25 122
<b>Summa omsättningstillgångar</b>		<b>1 378 031</b>	<b>3 118 328</b>
<b>SUMMA TILLGÅNGAR</b>		<b>3 153 081</b>	<b>4 693 378</b>

**EGET KAPITAL OCH SKULDER****Eget kapital***Bundet eget kapital*

## Aktiekapital

50 001

50 001

50 00150 001*Fritt eget kapital*

## Balanserad vinst

1 255 000

–

## Årets resultat

1 071 227

1 255 000

2 326 2271 255 000

2 376 228

1 305 001

*Långfristiga skulder*

## Övriga skulder

488 931

3 359 114

488 9313 359 114*Kortfristiga skulder*

## Skatteskulder

277 922

–

## Upplupna kostnader och förutbetalda intäkter

10 000

29 263

287 92229 263**SUMMA EGET KAPITAL OCH SKULDER**

3 153 081

4 693 378

ADL.A

**Noter med redovisningsprinciper och bokslutskommentarer***Belopp i kr om inget annat anges***Allmänna redovisningsprinciper**

Årsredovisningen är upprättad i enlighet med årsredovisningslagen och BFAR 2016:10  
Årsredovisning i mindre företag.

*Fordringar*

Fordringar har efter individuell värdering upptagits till belopp varmed de beräknas inflyta.

**Not 1 Anställda och personalkostnader**

	<i>2023-07-01</i>	<i>2022-07-01</i>
	<i>- 2024-06-30</i>	<i>- 2023-06-30</i>
Medelantalet anställda	-	-

**Not 2 Andelar i intresseföretag**

	<i>2024-06-30</i>	<i>2023-06-30</i>
<i>Akkumulerade anskaffningsvärden</i>		
Vid årets början	505 050	505 050
Tillkommande tillgångar	125 000	-
	<u>630 050</u>	<u>505 050</u>
<b>Redovisat värde vid årets slut</b>	<b>630 050</b>	<b>505 050</b>
Apex Öl i Bergslagen AB, org nr 559073-7846	630 050	505 050
Ägarandel; 25 000 aktier, 50% (25 000 aktier, 50%)		
Villkorat aktieägartillskott har erlagts med 125 000.		
	<u>630 050</u>	<u>505 050</u>


2024121703653

**Not 3 Kortfristiga placeringar**

	Redovisat värde	Marknadsvärde
Börsaktier	—	—

Börsaktier har under räkenskapsåret avyttrats med en realisationsvinst om 1 445 995, vilka föregående år reverserats med 1 225 000. Posterna har redovisats under rubrik Intäkter från övriga värdepapper och fordringar som är anläggningstillgångar.


Västra Frölunda den 25 november 2024



Mathias Koppfeldt  
Ordförande



Jens Holtinger



Magnus Krokström

vidimeras  
 Louise Askerv  
 ANN-LOUISE ASKERV