

# Årsredovisning

## *Sten- och Trädgårdsanläggningsföretaget Barol AB*

556961-2871

Styrelsen avger följande årsredovisning för  
räkenskapsåret 2022-01-01 - 2022-12-31.

Om inte annat särskilt anges, redovisas alla belopp i hela kronor (sek).

INNEHÅLLSFÖRTECKNING	SIDA
- Förvaltningsberättelse	2
- Resultaträkning	3
- Balansräkning	4 - 5
- Noter	6
- Underskrifter	6

### FASTSTÄLLELSEINTYG

Jag intygar att resultaträkningen och balansräkningen har fastställts på årsstämma 2023-04-08.  
Årsstämman beslöt att godkänna styrelsens förslag till vinstdisposition.

Jag intygar att innehållet i dessa handlingar överensstämmer med originalen och att originalen undertecknats av  
samtliga personer som enligt lag ska underteckna dessa.

Göteborg 2023-04-08

Roman Lewin

# Årsredovisning

*Sten- och Trädgårdsanläggningsföretaget Barol AB*

556961-2871

Styrelsen avger följande årsredovisning för  
räkenskapsåret 2022-01-01 - 2022-12-31.

Om inte annat särskilt anges, redovisas alla belopp i hela kronor (sek).

INNEHÅLLSFÖRTECKNING	SIDA
- Förvaltningsberättelse	2
- Resultaträkning	3
- Balansräkning	4 - 5
- Noter	6
- Underskrifter	6



## FÖRVALTNINGSBERÄTTELSE

### VERKSAMHETEN

#### Allmänt om verksamheten

Sten- och Trädgårdsanläggningsföretaget Barol AB är ett entreprenadföretag inom; stenläggning, trädgård, och snickeriarbeten. Företagets kunder är; privatpersoner, företag, samfälligheter och bostadsrättsföreningar. Bolaget erbjuder helhetslösningar, från ax till limpa.

Företaget har sitt säte i Göteborg.

#### Väsentliga händelser under räkenskapsåret

En delägare lämnade i slutet av 2021. Detta ledde till en försening av verksamhetens uppstart inför säsongen som inte kom igång förrän i slutet av säsongen.

### FLERÅRSÖVERSIKT

Beloppen i flerårsöversikten är angivna i tusental kronor om inte annat anges.

	2201-2212	2101-2112	2001-2012	1901-1912	1801-1812
Nettoomsättning	1 373	2 151	3 006	3 743	3 425
Resultat efter finansiella poster	-94	-19	15	70	33
Soliditet %	78	58	50	34	32

Nettoomsättningen avviker med mer än 30%. Detta beror på ändringar i ledningen då en delägare lämnat. Därmed blev säsongen kortare då verksamheten inte kom igång på riktigt förrän i slutet av säsongen.

### FÖRÄNDRINGAR I EGET KAPITAL

	Aktiekapital	Balanserat resultat	Årets resultat
Belopp vid årets ingång	50 000	211 597	-19 017
<i>Resultatdisposition enligt bolagsstämman</i>			
Balanseras i ny räkning		-19 017	19 017
Årets resultat			-94 142
Belopp vid årets utgång	50 000	192 580	-94 142


### RESULTATDISPOSITION

*Till årsstämmans förfogande står följande medel:*

Balanserat resultat	192 580
Årets resultat	-94 142
Summa	98 438

*Styrelsen föreslår att medlen disponeras enligt följande:*


Balanseras i ny räkning	98 438
Summa	98 438



## RESULTATRÄKNING

1

	2022-01-01 2022-12-31	2021-01-01 2021-12-31
<b>Rörelseintäkter, lagerförändringar m.m.</b>		
Nettoomsättning	1 373 437	2 150 618
Övriga rörelseintäkter	25 000	–
<b>Summa rörelseintäkter, lagerförändringar m.m.</b>	<b>1 398 437</b>	<b>2 150 618</b>
<b>Rörelsekostnader</b>		
Råvaror och förnödenheter	-212 587	-332 878
Handelsvaror	-348 765	-768 778
Övriga externa kostnader	-609 072	-638 654
Personalkostnader	-311 186	-387 268
Av- och nedskrivningar av materiella och immateriella anläggningstillgångar	-10 631	-33 229
<b>Summa rörelsekostnader</b>	<b>-1 492 241</b>	<b>-2 160 807</b>
<b>Rörelseresultat</b>	<b>-93 804</b>	<b>-10 189</b>
<b>Finansiella poster</b>		
Övriga ränteintäkter och liknande resultatposter	36	–
Räntekostnader och liknande resultatposter	-374	-8 828
<b>Summa finansiella poster</b>	<b>-338</b>	<b>-8 828</b>
<b>Resultat efter finansiella poster</b>	<b>-94 142</b>	<b>-19 017</b>
<b>Resultat före skatt</b>	<b>-94 142</b>	<b>-19 017</b>
<b>Årets resultat</b>	<b>-94 142</b>	<b>-19 017</b>



## BALANSRÄKNING


1

	2022-12-31	2021-12-31
<b>TILLGÅNGAR</b>		
<b>Anläggningstillgångar</b>		
<i>Materiella anläggningstillgångar</i>		
Maskiner och andra tekniska anläggningar	18 256	11 000
Inventarier, verktyg och installationer	0	1 260
<i>Summa materiella anläggningstillgångar</i>	<i>18 256</i>	<i>12 260</i>
<b>Summa anläggningstillgångar</b>	<b>18 256</b>	<b>12 260</b>
<b>Omsättningstillgångar</b>		
<i>Kortfristiga fordringar</i>		
Kundfordringar	–	56 248
Övriga fordringar	8 580	4 766
<i>Summa kortfristiga fordringar</i>	<i>8 580</i>	<i>61 014</i>
<i>Kassa och bank</i>		
Kassa och bank	164 473	345 778
<i>Summa kassa och bank</i>	<i>164 473</i>	<i>345 778</i>
<b>Summa omsättningstillgångar</b>	<b>173 053</b>	<b>406 792</b>
<b>SUMMA TILLGÅNGAR</b>	<b>191 309</b>	<b>419 052</b>



2023050325416

	2022-12-31	2021-12-31
<b>EGET KAPITAL OCH SKULDER</b>		
<b>Eget kapital</b>		
<i>Bundet eget kapital</i>		
Aktiekapital	50 000	50 000
<i>Summa bundet eget kapital</i>	50 000	50 000
<i>Fritt eget kapital</i>		
Balanserat resultat	192 580	211 597
Årets resultat	-94 142	-19 017
<i>Summa fritt eget kapital</i>	98 438	192 580
<b>Summa eget kapital</b>	<b>148 438</b>	<b>242 580</b>
<b>Långfristiga skulder</b>		
Övriga skulder till kreditinstitut	–	16 366
Övriga skulder	60 000	120 000
<b>Summa långfristiga skulder</b>	<b>60 000</b>	<b>136 366</b>
<b>Kortfristiga skulder</b>		
Leverantörsskulder	-36 309	628
Skatteskulder	-28 232	-25 030
Övriga skulder	25 740	69 649
Upplupna kostnader och förutbetalda intäkter	21 672	-5 141
<b>Summa kortfristiga skulder</b>	<b>-17 129</b>	<b>40 106</b>
<b>SUMMA EGET KAPITAL OCH SKULDER</b>	<b>191 309</b>	<b>419 052</b>



## NOTER

### Not 1 Redovisningsprinciper

#### Enligt BFNAR 2016:10

Årsredovisningen har upprättats enligt årsredovisningslagen och BFNAR 2016:10 Årsredovisning i mindre företag (K2).

#### Materiella anläggningstillgångar

Företaget har inom ramen för det allmänna rådet valt att skriva av samtliga inventarier utifrån en schablonmässig nyttjandeperiod på 5 år.

	År
Maskiner och andra tekniska anläggningar	5
Inventarier, verktyg och installationer	5

## UNDERSKRIFTER

Göteborg

  
Roman Lewin  
2023-04-08