

# Årsredovisning

## Nyköpings Konditori AB

Organisationsnummer: 556942-8088  
Räkenskapsår: 2021-01-01 - 2021-12-31

Styrelsen avger följande årsredovisning.

Innehåll	Sida
Förvaltningsberättelse	2
Resultaträkning	3
Balansräkning	4
Noter	6

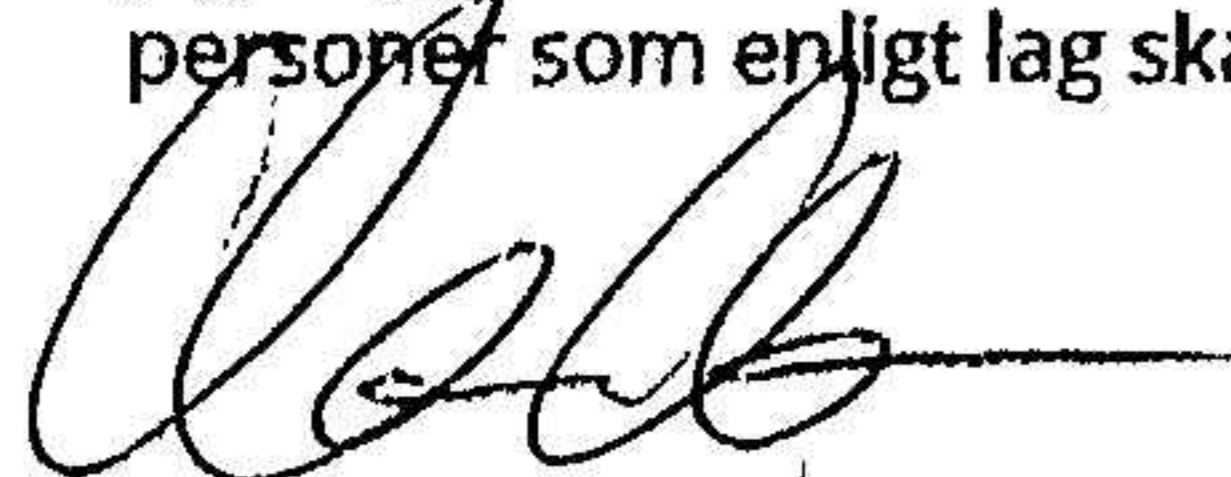
Om inte annat särskilt anges, redovisas alla belopp i hela kronor. Uppgifter inom parentes avser föregående år.

Företagets säte: Nyköping

### Fastställelseintyg

Jag intygar att resultaträkningen och balansräkningen har fastställts på årsstämman 2022-06-30.  
Årsstämman beslöt att godkänna styrelsens förslag till behandling av ansamlad förlust.

Jag intygar att innehållet i dessa handlingar överensstämmer med originalen och att originalen undertecknats av samtliga personer som enligt lag ska underteckna dessa.



Thomas Michael Wulff  
Styrelseledamot  
2022-06-30

## Förvaltningsberättelse

### Verksamheten

#### Allmänt om verksamheten

Bedriver konditoriverksamhet med butiksförsäljning och viss egen produktion

#### Väsentliga händelser under räkenskapsåret

Bageridelen hyrs ut till extern hyresgäst

### Flerårsöversikt

	2021-01-01 -2021-12-31	2020-01-01 -2020-12-31	2019-01-01 -2019-12-31	2018-01-01 -2018-12-31
Nettoomsättning (kr)	1 473 889	1 042 327	1 058 888	1 068 175
Resultat efter finansiella poster (kr)	-57 114	28 352	-94 667	-10 848
Soliditet (%)	-21,6	-6,4	-41,8	8,0

### Förändringar i eget kapital

	Aktie- kapital	Balanserat resultat	Årets resultat	Summa
<b>Belopp vid årets ingång</b>	<b>50 000</b>	<b>-112 848</b>	<b>28 352</b>	<b>-34 496</b>
Balanseras i ny räkning		28 352	-28 352	0
Årets resultat			-57 114	-57 114
<b>Belopp vid årets utgång</b>	<b>50 000</b>	<b>-84 496</b>	<b>-57 114</b>	<b>-91 610</b>

### Resultatdisposition

Till årsstämman förfogande står följande medel:

Balanserat resultat	-84 496
Årets resultat	-57 114
<b>Summa</b>	<b>-141 610</b>

Styrelsen föreslår att medlen disponeras enligt följande:

Balanseras i ny räkning	-141 610
<b>Summa</b>	<b>-141 610</b>



2023031412463

## Resultaträkning

	Not	2021-01-01 2021-12-31	2020-01-01 2020-12-31
<i>Rörelseintäkter, lagerförändringar m.m.</i>			
Nettoomsättning		1 473 889	1 042 327
Övriga rörelseintäkter		151 178	29 186
<b>Summa rörelseintäkter, lagerförändringar m.m.</b>		<b>1 625 067</b>	<b>1 071 513</b>
<i>Rörelsekostnader</i>			
Råvaror och förnödenheter		-613 513	-210 038
Övriga externa kostnader		-355 927	-278 570
Personalkostnader	2	-654 518	-534 007
Av- och nedskrivningar av materiella och immateriella anläggningstillgångar		-1 800	0
<b>Summa rörelsekostnader</b>		<b>-1 625 758</b>	<b>-1 022 615</b>
<b>Rörelseresultat</b>		<b>-691</b>	<b>48 898</b>
<i>Finansiella poster</i>			
Räntekostnader och liknande resultatposter		-56 423	-20 546
<b>Summa finansiella poster</b>		<b>-56 423</b>	<b>-20 546</b>
<b>Resultat efter finansiella poster</b>		<b>-57 114</b>	<b>28 352</b>
<b>Resultat före skatt</b>		<b>-57 114</b>	<b>28 352</b>
<b>Årets resultat</b>		<b>-57 114</b>	<b>28 352</b>

2023031412464


## Balansräkning

	Not	2021-12-31	2020-12-31
<b>TILLGÅNGAR</b>	<b>1</b>		
<b>Anläggningstillgångar</b>			
<i>Immateriella anläggningstillgångar</i>			
Goodwill		500 000	0
<b>Summa immateriella anläggningstillgångar</b>		<b>500 000</b>	<b>0</b>
<i>Materiella anläggningstillgångar</i>			
Inventarier, verktyg och installationer		7 200	500 000
<b>Summa materiella anläggningstillgångar</b>		<b>7 200</b>	<b>500 000</b>
<b>Summa anläggningstillgångar</b>		<b>507 200</b>	<b>500 000</b>
<b>Omsättningstillgångar</b>			
<i>Kortfristiga fordringar</i>			
Kundfordringar		84 122	44 696
Fordringar hos koncernföretag		27 794	24 168
Övriga fordringar		-227 630	-67 744
Förutbetalda kostnader och upplupna intäkter		10 000	29 635
<b>Summa kortfristiga fordringar</b>		<b>-105 714</b>	<b>30 755</b>
<i>Kassa och bank</i>			
Kassa och bank		22 693	6 081
<b>Summa kassa och bank</b>		<b>22 693</b>	<b>6 081</b>
<b>Summa omsättningstillgångar</b>		<b>-83 021</b>	<b>36 836</b>
<b>SUMMA TILLGÅNGAR</b>		<b>424 179</b>	<b>536 836</b>

2023031412465

## Balansräkning

	Not	2021-12-31	2020-12-31
<b>EGET KAPITAL OCH SKULDER</b>	<b>1</b>		
<b>Eget kapital</b>			
<i>Bundet eget kapital</i>			
Aktiekapital		50 000	50 000
<b>Summa bundet eget kapital</b>		<b>50 000</b>	<b>50 000</b>
<i>Fritt eget kapital</i>			
Balanserat resultat		-84 496	-112 848
Årets resultat		-57 114	28 352
<b>Summa fritt eget kapital</b>		<b>-141 610</b>	<b>-84 496</b>
<b>Summa eget kapital</b>		<b>-91 610</b>	<b>-34 496</b>
<b>Långfristiga skulder</b>			
Övriga skulder		193 673	266 639
<b>Summa långfristiga skulder</b>		<b>193 673</b>	<b>266 639</b>
<b>Kortfristiga skulder</b>			
Leverantörsskulder		98 242	146 665
Skatteskulder		1 538	1 538
Övriga skulder		233 345	167 499
Upplupna kostnader och förutbetalda intäkter		-11 009	-11 009
<b>Summa kortfristiga skulder</b>		<b>322 116</b>	<b>304 693</b>
<b>SUMMA EGET KAPITAL OCH SKULDER</b>	<b>3</b>	<b>424 179</b>	<b>536 836</b>



## Noter

### Not 1. Redovisnings- och värderingsprinciper

#### Allmänna upplysningar

Årsredovisningen är upprättad i enlighet med årsredovisningslagen och BFNAR 2016:10 Årsredovisning i mindre företag.

#### Avskrivning

Tillämpade avskrivningstider:

Maskiner och andra tekniska anläggningar	5-10 år
Inventarier, verktyg och installationer	5-10 år
Förbättringsutgifter på annans fastighet	10 år


### Not 2. Medelantal anställda

	2021-01-01 -2021-12-31	2020-01-01 -2020-12-31
Medelantal anställda	1	2

### Not 3. Ställda säkerheter och eventalförpliktelser

	2021-12-31	2020-12-31
Ställda säkerheter		
Företagsinteckningar	100 000	100 000
<b>Summa ställda säkerheter</b>	<b>100 000</b>	<b>100 000</b>

Nyköping



Thomas Michael Wulff  
2022-06-30