

Årsredovisning för
Dug-Out Productions AB

556541-1955

Räkenskapsåret
2023-07-01 - 2024-06-30

Innehållsförteckning:

| | |
|---|-----|
| Förvaltningsberättelse | 1 |
| Resultaträkning | 2 |
| Balansräkning | 3-4 |
| Redovisningsprinciper och bokslutskommentarer | 5 |
| Noter | 6 |
| Underskrifter | 7 |

Sida

1
2
3-4
5
6
7



Fastställelseintyg

Undertecknad styrelseledamot intygar härmed dels att denna kopia av årsredovisningen överensstämmer med originalet, dels att resultat- och balansräkningen fastställts på årsstämma 2024-11-20. Stämman beslöt också att godkänna styrelsens förslag till resultatdisposition.

Ort och datum
Uppsala 2024-11-20


Styrelseledamot
Dan Back

2024122502299

Förvaltningsberättelse

Styrelsen och verkställande direktören för Dug-Out Productions AB, 556541-1955 får härmed avge årsredovisning för 2023-07-01 - 2024-06-30.

Allmänt om verksamheten

Bolaget bedriver musikstudioverksamhet och annan därmed förenlig verksamhet

Ekonomisk översikt

| | 2024-06-30 | 2023-06-30 | 2022-06-30 | 2021-06-30 | 2020-06-30 |
|-----------------------------------|------------|------------|------------|------------|------------|
| Nettoomsättning | 76 371 | 49 361 | 228 850 | 212 605 | 391 836 |
| Resultat efter finansiella poster | 8 755 | -15 194 | 80 626 | 92 669 | 10 927 |
| Soliditet, % | | | | 90% | 95% |


Disposition av bolagets vinst eller förlust

| | Belopp i kr |
|--|-----------------|
| Styrelsen och verkställande direktören föreslår att till förfogande stående medel: | |
| balanserat resultat | -171 076 |
| årets resultat | 8 755 |
| Totalt | <u>-162 321</u> |

Disponeras enligt följande
balanseras i ny räkning

-162 321


Vad beträffar företagets resultat och ställning i övrigt, hänvisas till efterföljande resultat- och balansräkningar med tillhörande bokslutskommentarer.



Resultaträkning

| Belopp i kr | Not | 2023-07-01- 2024-06-30 | 2022-07-01- 2023-06-30 |
|---|-----|---------------------------|---------------------------|
| Nettoomsättning | | 76 372 | 49 361 |
| | | <u>76 372</u> | <u>49 361</u> |
| Rörelsens kostnader | | | |
| Övriga externa kostnader | | -2 032 | -2 557 |
| Personalkostnader | 1 | -65 710 | -46 785 |
| Av/nedskrivningar av materiella och immateriella anläggningstillgångar | | - | -14 721 |
| Rörelseresultat | | <u>8 630</u> | <u>-14 702</u> |
| Resultat från finansiella poster | | | |
| Ränteintäkter och liknande resultatposter | | 112 | - |
| Räntekostnader och liknande resultatposter | | 13 | -492 |
| Resultat efter finansiella poster | | <u>8 755</u> | <u>-15 194</u> |
| Resultat före skatt | | <u>8 755</u> | <u>-15 194</u> |
| Årets resultat | | <u>8 755</u> | <u>-15 194</u> |


2024122502293



Balansräkning

| Belopp i kr | Not | 2024-06-30 | 2023-06-30 |
|---|-----|------------|------------|
| TILLGÅNGAR | | | |
| Anläggningstillgångar | | | |
| Materiella anläggningstillgångar | | | |
| Inventarier, verktyg och installationer | 2 | - | - |
| | | - | - |
| | | - | - |
| Summa anläggningstillgångar | | - | - |
| Omsättningstillgångar | | | |
| Kortfristiga fordringar | | | |
| Övriga fordringar | | 120 | -477 |
| | | 120 | -477 |
| Kassa och bank | | 18 401 | 4 276 |
| Summa omsättningstillgångar | | 18 521 | 3 799 |
| SUMMA TILLGÅNGAR | | 18 521 | 3 799 |

2024122502294



Balansräkning


| Belopp i kr | Not | 2024-06-30 | 2023-06-30 |
|--|-----|-----------------|-----------------|
| EGET KAPITAL OCH SKULDER | | | |
| Eget kapital | 3 | | |
| <i>Bundet eget kapital</i> | | | |
| Aktiekapital (1500 aktier) | | 150 000 | 150 000 |
| Reservfond | | 20 000 | 20 000 |
| | | <u>170 000</u> | <u>170 000</u> |
| <i>Fritt eget kapital</i> | | | |
| Balanserat resultat | | -171 076 | -155 883 |
| Årets resultat | | 8 755 | -15 194 |
| | | <u>-162 321</u> | <u>-171 077</u> |
| Summa eget kapital | | <u>7 679</u> | <u>-1 077</u> |
| Långfristiga skulder | | | |
| Övriga långfristiga skulder | | 10 842 | 2 958 |
| | | <u>10 842</u> | <u>2 958</u> |
| Kortfristiga skulder | | | |
| Övriga skulder | | - | 1 917 |
| Upplupna kostnader och förutbetalda intäkter | | - | 1 |
| | | <u>-</u> | <u>1 918</u> |
| SUMMA EGET KAPITAL OCH SKULDER | | <u>18 521</u> | <u>3 799</u> |

POSTER INOM LINJEN

STÄLLDA SÄKERHETER

2024-06-30

2023-06-30



Redovisningsprinciper och bokslutskommentarer

Belopp i kr om inget annat anges

Allmänna redovisningsprinciper

Årsredovisningen har upprättats i enlighet med Årsredovisningslagen och Bokföringsnämndens allmänna råd.

Intäktsredovisning

Bolaget vinstavräknar, i enlighet med BFN's alternativregel i BFNAR 2003:3, utförda tjänsteuppdrag med fast pris när arbetet avslutas. Pågående, ej fakturerade tjänsteuppdrag, värderas i balansräkningen till direkt nedlagda utgifter med tillägg för andelen för indirekta utgifter samt med avdrag för fakturerade dellikvider.

Värderingsprinciper m m

Tillgångar, avsättningar och skulder har värderats till anskaffningsvärden om inget annat anges nedan.

Definition av nyckeltal

Nettoomsättning.

Resultat efter finansiella poster.

Soliditet

Eget kapital i förhållande till balansomslutningen.

Fordringar

Fordringar är redovisade till anskaffningsvärde minskat med eventuell nedskrivning.

Checkräkningskredit

Checkräkningskrediten har klassificerats som långfristig då företagets syfte med krediten är långfristig finansiering och man räknar inte med att minska utnyttjad kredit under det kommande året.

Avskrivningsprinciper för anläggningstillgångar


Avskrivningar enligt plan baseras på ursprungliga anskaffningsvärden minskat med beräknat restvärde och avskrivning sker över tillgångens beräknade nyttjandeperiod. Nedskrivning sker vid bestående värdenedgång.

Följande avskrivningsprocent har tillämpats, varvid hänsyn tagits till innehavstiden för under året förvärvade och avyttrade tillgångar.

Mixerbordets totala avskrivningstid har från räkenskapsåret 2010/2011 ändrats till 10år (tidigare 5år), då den ekonomiska nyttan för bolaget och därmed livslängden bedöms vara så lång.

Det vid räkenskapsårets ingång resterande restvärdet avskrivs därför under åtta år, inklusive räkenskapsåret 2010/2011, vilket innebär 7,5% per år.

| Anläggningstillgångar | % per år |
|---|----------|
| -Mixerbord | 7,5% |
| -Maskiner och andra tekniska anläggningar | 20% |
| -Inventarier, verktyg och installationer | 20% |
| -Arbetsmaskiner | 30% |



Noter

Not 1 Anställda och personalkostnader

Medelantalet anställda

| | 2023-07-01- 2024-06-30 | 2022-07-01- 2023-06-30 |
|---------------|---------------------------|---------------------------|
| Män | 1 | 1 |
| Kvinnor | - | - |
| Totalt | 1 | 1 |

Löner, andra ersättningar och sociala kostnader

| | 2023-07-01- 2024-06-30 | 2022-07-01- 2023-06-30 |
|-------------------|---------------------------|---------------------------|
| Styrelse | 50 000 | 35 600 |
| Summa | 50 000 | 35 600 |
| Sociala kostnader | 15 710 | 11 185 |

Not 2 Inventarier, verktyg och installationer

| | 2024-06-30 | 2023-06-30 |
|--|---------------|---------------|
| Akkumulerade anskaffningsvärden: | | |
| -Vid årets början | 73 603 | 73 603 |
| | 73 603 | 73 603 |
| Akkumulerade avskrivningar enligt plan: | | |
| -Vid årets början | 14 719 | 14 719 |
| -Årets avskrivning enligt plan enligt anskaffningsvärden | -14 719 | -14 719 |
| | - | - |
| Redovisat värde vid årets slut | 73 603 | 73 603 |


Not 3 Eget kapital

| | Aktie- kapital | Reserv- fond | Fritt eget kapital |
|---------------------------------|-------------------|-----------------|-----------------------|
| Vid årets början | 150 000 | 20 000 | -171 076 |
| Disposition enl årsstämmobeslut | | | |
| Årets resultat | | | 8 755 |
| Vid årets slut | 150 000 | 20 000 | -162 321 |

Underskrifter

Uppsala 2024-11-20


Daniel Bergstrand


Dan Back

2024122502298