

Årsredovisning för

Trialfa AB

559046-7105


Räkenskapsåret
2023-01-01 - 2023-12-31

Innehållsförteckning:	Sida
Förvaltningsberättelse	1
Resultaträkning	2
Balansräkning	3-4
Noter	5
Underskrifter	6

Fastställelseintyg

Undertecknad styrelseledamot i Trialfa AB intygar härmed dels att denna kopia av årsredovisningen överensstämmer med originalet, dels att resultat- och balansräkningen fastställts på årsstämma 2024-03-15. Stämman beslutade också att godkänna styrelsens förslag till resultatdisposition.

Uppsala 2024-03-15



Eleni Zouridi
Verkställande direktör

Förvaltningsberättelse

Styrelsen för Trialfa AB, 559046-7105, med säte i Uppsala får härmed avge årsredovisning för räkenskapsåret 2023.

Verksamheten

Allmänt om verksamheten

Företaget registrerades år 2016 och skall bedriva uthyrning och förvaltning av fastigheter samt turistverksamhet.

Flerårsöversikt

	2023	2022	2021	Belopp i kr 2020
Nettoomsättning	8 083 018	7 509 933	1 510 356	1 019 797
Resultat efter finansiella poster	1 709 056	1 626 412	171 053	195 782
Soliditet, %	82	83	89	81

Eget kapital

	Aktie- kapital	Reserv- fond	Fritt eget kapital
Vid årets början	50 000		2 108 873
<i>Disposition enl årsstämmobeslut</i>			
Årets resultat			1 038 134
Vid årets slut	50 000		3 147 007

Resultatdisposition

	Belopp i kr
Styrelsen föreslår att fritt eget kapital, kronor 3.147.007, disponeras enligt följande:	
balanserat resultat	2 108 873
årets resultat	1 038 134
Totalt	3 147 007
disponeras för	
balanseras i ny räkning	3 147 007
Summa	3 147 007

Bolagets resultat och ställning framgår av efterföljande resultat- och balansräkningar med noter.

Resultaträkning

<i>Belopp i kr</i>	<i>Not</i>	<i>2023-01-01- 2023-12-31</i>	<i>2022-01-01- 2022-12-31</i>
Rörelseintäkter, lagerförändring m.m.			
Nettoomsättning		8 083 018	7 617 920
Övriga rörelseintäkter		592	29 955
Summa rörelseintäkter, lagerförändring m.m.		8 083 610	7 647 875
Rörelsekostnader			
Råvaror och förnödenheter		-1 409 159	-1 306 038
Övriga externa kostnader		-3 353 179	-3 356 414
Personalkostnader	2	-1 628 185	-1 358 946
Summa rörelsekostnader		-6 390 523	-6 021 398
Rörelseresultat		1 693 087	1 626 477
Finansiella poster			
Övriga ränteintäkter och liknande resultatposter		15 903	34
Räntekostnader och liknande resultatposter	3	66	-99
Summa finansiella poster		15 969	-65
Resultat efter finansiella poster		1 709 056	1 626 412
Bokslutsdispositioner			
Förändring av periodiseringsfonder		-400 000	-400 000
Summa bokslutsdispositioner		-400 000	-400 000
Resultat före skatt		1 309 056	1 226 412
Skatter			
Skatt på årets resultat		-270 922	-253 475
Årets resultat		1 038 134	972 937

Balansräkning

Belopp i kr	Not	2023-12-31	2022-12-31
TILLGÅNGAR			
Anläggningstillgångar			
<i>Finansiella anläggningstillgångar</i>			
Andra långfristiga fordringar		2 661	1 688
Summa finansiella anläggningstillgångar		2 661	1 688
Summa anläggningstillgångar		2 661	1 688
Omsättningstillgångar			
<i>Kortfristiga fordringar</i>			
Kundfordringar		32 750	9 701
Övriga fordringar		100 216	961
Förutbetalda kostnader och upplupna intäkter		139 320	200 611
Summa kortfristiga fordringar		272 286	211 273
<i>Kassa och bank</i>			
Kassa och bank		4 379 729	2 767 508
Summa kassa och bank		4 379 729	2 767 508
Summa omsättningstillgångar		4 652 015	2 978 781
SUMMA TILLGÅNGAR		4 654 676	2 980 469

2024032011606

Balansräkning

<i>Belopp i kr</i>	<i>Not</i>	<i>2023-12-31</i>	<i>2022-12-31</i>
EGET KAPITAL OCH SKULDER			
<i>Eget kapital</i>			
<i>Bundet eget kapital</i>			
Aktiekapital (1000 aktier)		50 000	50 000
Summa bundet eget kapital		50 000	50 000
<i>Fritt eget kapital</i>			
Balanserat resultat		2 108 873	1 135 935
Årets resultat		1 038 134	972 937
Summa fritt eget kapital		3 147 007	2 108 872
Summa eget kapital		3 197 007	2 158 872
<i>Obeskattade reserver</i>			
Periodiseringsfonder		800 000	400 000
Summa obeskattade reserver		800 000	400 000
<i>Kortfristiga skulder</i>			
Skatteskulder		230 330	149 679
Övriga skulder		137 387	15 166
Upplupna kostnader och förutbetalda intäkter		289 952	256 752
Summa kortfristiga skulder		657 669	421 597
SUMMA EGET KAPITAL OCH SKULDER		4 654 676	2 980 469

2024032011607

Noter

Belopp i kr om inget annat anges.

Not 1 Redovisningsprinciper

Årsredovisningen har upprättats i enlighet med Årsredovisningslagen och Bokföringsnämndens allmänna råd BFNAR 2016:10 Årsredovisning i mindre företag.

Not 2 Anställda och personalkostnader

Personal


	2023-01-01- 2023-12-31	2022-01-01- 2022-12-31
Medelantalet anställda	3	2
Summa	3	2

Not 3 Räntekostnader och liknande resultatposter


	2023-01-01- 2023-12-31	2022-01-01- 2022-12-31
Räntekostnader, övriga	66	99
Summa	66	99


Underskrifter

Uppsala 2024-03-15


Antonio Ziakoulis
Styrelseledamot


Eleni Zouridi
Verkställande direktör


Cecilia Rossignol
Styrelseledamot


Alexander Ziakoulis
Styrelseledamot

2024032011609