

Årsredovisning för
Nordic Greens Trelleborg AB

556594-2934

Räkenskapsåret

2022-01-01 - 2022-12-31

Förvaltningsberättelse	1
Resultaträkning	3
Balansräkning	4
Kassaflödesanalys	6
Noter	7
Underskrifter	18

Fastställelseintyg

Jag intygar att resultaträkningen och balansräkningen har fastställts på årsstämma 2023-04-03. Årsstämman beslöt att godkänna styrelsens förslag till vinstdisposition.

Jag intygar att innehållet i dessa handlingar överensstämmer med originalen och att originalen undertecknats av samtliga personer som enligt lag ska underteckna dessa.



Mads Pedersen
Verkställande direktör

Trelleborg 2023-04-12

Förvaltningsberättelse

Styrelsen och verkställande direktören för Nordic Greens Trelleborg AB, 556594-2934, avger följande årsredovisning för räkenskapsåret 2022-01-01 - 2022-12-31.

Verksamheten

Verksamhetens art och inriktning

Företaget har i början av 2022 ändrat namn från Alfred Pedersen & Son AB till Nordic Greens Trelleborg AB.

Företaget bedriver odling och försäljning av tomater i egen växthusanläggning belägen i Trelleborg. Verksamheten startade 2001.

Företaget har sitt säte i Trelleborg.

Viktiga externa faktorer som påverkat företagets ställning och resultat

Året som gått har verksamhetsmässigt varit det bästa i företagets historia detta tack vare ett bra klimat under året, väldigt begränsat med sjukdomar samt en lång säsong. Alla sorter i odlingen har producerat mer än förväntat.

Uppgift om ägare som har mer än tio procent av antalet andelar eller rösterna i företaget

Moderbolag är Nordic Greens A/S, CVR DK29 63 45 21, med säte i Odense, Danmark. Nordic Greens A/S ingår i en koncern där MUP 2021 Holding A/S, CVR DK42 68 39 06, är högsta moder. Bolagets VD är Mads Pedersen.

Förväntad framtida utveckling samt väsentliga risker och osäkerhetsfaktorer

Den framtida utvecklingen ser bra ut. För 2023 förväntas företagets nettoomsättning minska då vi inte har någon vinterodling p.g.a. de osäkra elpriserna.

Den största risken företaget står inför är risken för smitta av virus som finns utanför Scandinavien. Viruset kan komma från importerade grönsaker i handeln. Den andra största risken företaget står inför är priset på de levererade produkterna. En del säljs med fast pris men företaget har i övrigt liten möjlighet att påverka prissättningen. Priset sätts utifrån utbud och efterfrågan vecka för vecka. En generell risk för företaget är fortsatt energipriset. Energikostnaden och då främst elpriset utgör en betydande del av företagets kostnader. Ledningen arbetar ständigt med effektivisering av energiutnyttjandet.

Hållbarhetsupplysningar

Företaget arbetar ständigt med att förbättra sin miljöpåverkan t ex med alternativa uppvärmningssystem. Idag sker uppvärmningen huvudsakligen med flis. Flispanneanläggningen kan säkra nästan hela värmebehovet samtidigt som den betydligt minskar belastningen av koldioxid.

Allt vatten som används recirkuleras och återvinns. Nästan allt vatten kommer från regnvatten och recirkulerat vatten i egna dammar.

Arbetsmiljöpolicyn som finns vidareutvecklas löpande och säkerställer att arbetsplatsen är säker och trygg.

PAW

Rättvisande översikt över utvecklingen

	2022	2021	2020	Belopp i kr 2019
Nettoomsättning	163 704 998	148 729 970	143 018 541	130 065 144
Rörelseresultat	24 140 507	17 161 182	21 411 917	15 605 816
Resultat efter finansiella poster	24 453 575	17 434 388	21 703 543	14 803 865
Rörelsemarginal %	14,7	11,5	15	12
Avkastning på totalt kapital %	25,9	18,2	18,6	15,7
Avkastning på sysselsatt kapital %	30	23,3	21,5	38
Avkastning på eget kapital %	30,4	23,9	36,9	35,7
Balansomslutning	93 124 973	94 051 399	115 030 212	102 259 096
Kassalikviditet %	167,3	61,9	189,4	70,2
Sollditet %	86,4	77,5	51,1	41
Medelantalet anställda	28	32	30	23

Förändringar i eget kapital

	Aktie- kapital	Balanserat resultat	Årets resultat
Ingående balans	11 715 000	39 965 280	10 694 669
Balanseras i ny räkning		10 694 669	-10 694 669
Utdelning		-12 000 000	
Årets resultat			14 822 329
Utgående balans	11 715 000	38 659 949	14 822 329

Resultatdisposition

	Belopp i kr 2022-01-01 - 2022-12-31
<i>Till årsstämman förfogande står följande medel:</i>	
Balanserat resultat	38 659 949
Årets resultat	14 822 329
Medel att disponera	53 482 278
<i>Styrelsen föreslår att medlen disponeras enligt följande:</i>	
Utdelning	15 000 000
Balanseras i ny räkning	38 482 278
Summa	53 482 278

Styrelsens yttrande om vinstutdelning

Bolagets egna kapital har beräknats i enlighet med svensk lag och bokföringsnämndens uttalande. Styrelsen finner att full täckning finns för bolagets bundna egna kapital efter den föreslagna vinstutdelningen.

Styrelsen finner även att den föreslagna utdelningen till aktieägarna är försvarbar med hänsyn till de parametrar (verksamhetens art, omfattning och risker samt konsolideringsbehov, likviditet och ställning i övrigt) som anges i 17 kap 3 §, andra och tredje stycket, i aktiebolagslagen.

mf

Resultaträkning

Belopp i kr	Not	2022-01-01 - 2022-12-31	2021-01-01 - 2021-12-31
Rörelsens intäkter, lagerförändringar m.m.			
Nettoomsättning		163 704 998	148 729 970
Övriga rörelseintäkter		1 401 744	983 665
Summa rörelsens intäkter, lagerförändringar m.m.		165 106 742	149 713 635
Rörelsens kostnader			
Råvaror och förnödenheter		-68 576 395	-62 079 335
Övriga externa kostnader	4	-46 223 539	-45 732 062
Personalkostnader	5	-18 533 439	-16 504 275
Av- och nedskrivningar av materiella och immateriella anläggningstillgångar		-6 862 817	-7 971 391
Övriga rörelsekostnader		-770 045	-265 390
Summa rörelsens kostnader		-140 966 235	-132 552 453
Rörelseresultat		24 140 507	17 161 182
Resultat från finansiella poster			
Övriga ränteintäkter och liknande resultatposter		705 919	771 881
Räntekostnader och liknande resultatposter	6	-392 851	-498 675
Summa resultat från finansiella poster		313 068	273 206
Resultat efter finansiella poster		24 453 575	17 434 388
Bokslutsdispositioner			
Förändring av periodiseringsfonder	7	-6 000 000	-4 160 000
Summa bokslutsdispositioner		-6 000 000	-4 160 000
Resultat före skatt		18 453 575	13 274 388
Skatter			
Skatt på årets resultat	8	-3 631 246	-2 579 719
Summa skatter		-3 631 246	-2 579 719
Årets resultat		14 822 329	10 694 669

PAH

2023051522790

Balansräkning

Belopp i kr	Not	2022-12-31	2021-12-31
TILLGÅNGAR			
Anläggningstillgångar			
Materiella anläggningstillgångar			
Byggnader och mark	9	49 420 756	53 513 628
Maskiner och andra tekniska anläggningar	10	16 952 464	10 432 979
Inventarier, verktyg och installationer	11	1 061 258	2 440 634
Pågående nyanläggningar och förskott avseende materiella anläggningstillgångar	12	90 520	89 500
Summa materiella anläggningstillgångar		67 524 998	66 476 741
Finansiella anläggningstillgångar			
Ågarintressen i övriga företag	13	3 400 504	3 400 504
Andra långfristiga fordringar	14	3 645 000	7 760 275
Summa finansiella anläggningstillgångar		7 045 504	11 160 779
Summa anläggningstillgångar		74 570 502	77 637 520
Omsättningstillgångar			
Varulager m.m.			
Färdiga varor och handelsvaror	15	3 949 532	4 984 595
Summa varulager m.m.		3 949 532	4 984 595
Kortfristiga fordringar			
Kundfordringar		216 977	2 766 054
Fordringar hos koncernföretag		2 925 269	0
Övriga fordringar		5 360 816	7 037 741
Förutbetalda kostnader och upplupna intäkter	16	607 797	1 610 073
Summa kortfristiga fordringar		9 110 859	11 413 868
Kassa och bank			
Kassa och bank	19	5 494 080	15 416
Summa kassa och bank		5 494 080	15 416
Summa omsättningstillgångar		18 554 471	16 413 879
SUMMA TILLGÅNGAR		93 124 973	94 051 399

RW

2023051522791

Balansräkning

Belopp i kr	Not	2022-12-31	2021-12-31
EGET KAPITAL OCH SKULDER			
Eget kapital			
Bundet eget kapital			
Aktiekapital		11 715 000	11 715 000
Summa bundet eget kapital		11 715 000	11 715 000
Fritt eget kapital			
Balanserat resultat	24	38 659 949	39 965 280
Årets resultat	24	14 822 329	10 694 669
Summa fritt eget kapital		53 482 278	50 659 949
Summa eget kapital		65 197 278	62 374 949
Obeskattade reserver			
Periodiseringsfonder	18	19 200 000	13 200 000
Summa obeskattade reserver		19 200 000	13 200 000
Kortfristiga skulder			
Övriga skulder till kreditinstitut		0	934 601
Leverantörsskulder		3 797 539	9 688 091
Skulder till koncernföretag		0	1 916 485
Aktuella skatteskulder		63 844	89 017
Övriga skulder		631 722	523 793
Upplupna kostnader och förutbetalda intäkter	20	4 234 590	5 324 463
Summa kortfristiga skulder		8 727 695	18 476 450
SUMMA EGET KAPITAL OCH SKULDER		93 124 973	94 051 399

10/20

2023051522792

Kassaflödesanalys

Belopp i kr	Not	2022-12-31	2021-12-31
Den löpande verksamheten			
Ingångsvärde löpande verksamheten			
Resultat efter finansiella poster		24 453 575	17 434 387
Justering för poster som inte ingår i kassaflödet	22	11 582 852	15 304 105
Betald inkomstskatt		-3 656 419	-3 476 078
Kassaflöde från den löpande verksamheten före förändringar av rörelsekapital		32 380 008	29 262 414
Kassaflöde från förändringar i rörelsekapital			
Ökning/minskning varulager och pågående arbeten		1 035 063	-1 047 823
Förändring rörelsefordringar			
Ökning/minskning kundfordringar		2 549 077	-47 874
Ökning/minskning övriga kortfristiga fordringar		1 641 101	1 680 370
Ökning/minskning av rörelsefordringar		5 225 241	584 673
Förändring rörelseskulder			
Ökning/minskning leverantörsskulder		-5 890 552	3 188 223
Ökning/minskning övriga kortfristiga skulder		-981 944	-283 189
Ökning/minskning av rörelseskulder		-6 872 496	2 905 034
Kassaflöde från den löpande verksamheten		30 732 753	32 752 121
Investeringsverksamheten			
Förvärv av materiella anläggningstillgångar		-8 644 046	-5 747 765
Försäljning/amortering av finansiella anläggningstillgångar		2 933 437	2 592 811
Kassaflöde från investeringsverksamheten		-5 710 609	-3 154 954
Finansieringsverksamheten			
Upptagna lån		0	934 601
Amortering av skuld		-19 543 480	-42 006 670
Kassaflöde från finansieringsverksamheten		-19 543 480	-41 072 069
Årets kassaflöde		5 478 664	-11 474 902
Likvida medel vid årets början		15 416	11 490 318
Likvida medel vid årets slut		5 494 080	15 416

2023051522793

PAN

Noter

Belopp i kr om inget annat anges.

Not 1 Redovisnings- och värderingsprinciper

Redovisnings- och värderingsprinciper

Årsredovisningen har upprättats i enlighet med årsredovisningslagen och Bokföringsnämndens allmänna råd BFNAR 2012:1 Årsredovisning och koncernredovisning (K3).

Fordringar har upptagits till de belopp varmed de beräknas inflyta.

Övriga tillgångar och skulder har upptagits till anskaffningsvärden där inget annat anges.

Byte av redovisningsprincip

Redovisningsprinciperna är oförändrade jämfört med föregående år.

Utländsk valuta

Omräkning till redovisningsvaluta

Fordringar och skulder i utländsk valuta har värderats till balansdagens kurs. Kursvinster och kursförluster på rörelsefordringar och rörelseskulder redovisas i rörelseresultatet medan kursvinster och kursförluster på finansiella fordringar och skulder redovisas som finansiella poster.

Intäkter

Försäljning av varor

Vid försäljning av varor redovisas en intäkt när följande kriterier är uppfyllda:

- De ekonomiska fördelarna som är förknippade med transaktionen sannolikt kommer att tillfalla företaget,
- Inkomsten kan beräknas på ett tillförlitligt sätt,
- Företaget har överfört de väsentliga riskerna och fördelarna som är förknippade med varornas ägande till köparen,
- Företaget har inte längre ett sådant engagemang i den löpande förvaltningen som vanligtvis förknippas med ägande och utövar inte heller någon reell kontroll över de sålda varorna, samt
- de utgifter som uppkommit och de utgifter som återstår för att slutföra uppdraget kan mätas på ett tillförlitligt sätt.

Ersättningar till anställda

Pensioner

Företaget har endast avgiftsbestämda pensionsplaner. Utgifter för avgiftsbestämda planer redovisas som en kostnad under den period de anställda utför de tjänster som ligger till grund för förpliktelsen.

Låneutgifter

Låneutgifter såsom ränta har bokförts löpande i resultaträkningen.

Skatter

Aktuell skatt avser inkomstskatt för innevarande räkenskapsår samt den del av tidigare räkenskapsårs inkomstskatt som ännu inte redovisats. Aktuell skatt beräknas utifrån den skattesats som gäller per balansdagen.

PW

Leasing

Alla leasingavtal redovisas som operationella leasingavtal.

Företaget redovisar samtliga leasingavtal, såväl finansiella som operationella, som operationella leasingavtal. Leasingavgifterna enligt operationella leasingavtal, inklusive första förhöjd hyra men exklusive utgifter för tjänster som försäkring och underhåll, redovisas som kostnad linjärt över leasingperioden.

Materiella anläggningstillgångar

Avskrivning

Materiella anläggningstillgångar redovisas till anskaffningsvärde minskat med ackumulerade avskrivningar enligt plan och eventuella nedskrivningar. I anskaffningsvärdet ingår förutom inköpspriset även utgifter som är direkt hänförliga till förvärvet. Bolagets byggnader är enkla byggnader med få delar som har ungefär samma livslängd vilket leder till att ingen komponentindelning har gjorts.

Tillkommande utgifter som uppfyller tillgångskriteriet räknas in i tillgångens redovisade värde. Utgifter för löpande underhåll och reparationer redovisas som kostnader när de uppkommer.

Avskrivning sker linjärt över tillgångens beräknade nyttjandeperiod med hänsyn till väsentligt restvärde. Följande nyttjandeperioder används:

	År
Byggnader	20
Maskiner och andra tekniska anläggningar	10
Inventarier, verktyg och installationer	5
Övriga materiella anläggningstillgångar	3

Koncernförhållanden

Företaget är ett helägt dotterföretag till Nordic Greens A/S, CVR DK29 63 45 21, med säte i Odense, Danmark. Nordic Greens A/S ingår i en koncern där MUP 2021 Holding A/S, CVR DK42 68 39 06, är högsta moder och upprättar koncernredovisning.

Finansiella instrument

Finansiella instrument värderas utifrån anskaffningsvärdet. Instrumentet redovisas i balansräkningen när bolaget blir part i instrumentets avtalsmässiga villkor. Finansiella tillgångar tas bort från balansräkningen när rätten att erhålla kassaflöden från instrumentet har löpt ut eller överförts och bolaget har överfört i stort stt alla risker och förmåner som är förknippade med äganderätten. Finansiella skulder tas bort från balansräkningen när förpliktelserna har reglerats eller på annat sätt upphört.

Varulager

Varulagret är upptaget till det lägsta av anskaffningsvärdet och nettoförsäljningsvärdet på balansdagen. Anskaffningsvärdet beräknas enligt först in- först ut- principen. I anskaffningsvärdet ingår förutom utgifter för inköp även utgifter för att föra fram varorna till deras aktuella plats och skick.

PAN

Nyckeltalsdefinitioner

Nettoomsättning

Rörelsens huvudintäkter, fakturerade kostnader, sidointäkter samt intäktskorrigeringar.

Rörelseresultat

Resultat efter avskrivningar men före finansiella intäkter och kostnader.

Resultat efter finansiella poster

Resultat efter finansiella intäkter och kostnader, men före skatt.

Rörelsemarginal %

Rörelseresultat i procent av nettoomsättning

Avkastning på totalt kapital %

Rörelseresultat + finansiella intäkter i procent av totala tillgångar

Avkastning på sysselsatt kapital

Rörelseresultat + finansiella intäkter i procent av balansomslutningen - ej räntebärande skulder

Avkastning på eget kapital

Resultat efter finansiella poster i procent av justerat eget kapital (eget kapital och obeskattade reserver med avdrag för uppskjuten skatt)

Balansomslutning

Företagets samlade tillgångar.

Kassalikviditet %

Omsättningstillgångar - lager i procent av kortfristiga skulder * 100

Soliditet %

Justerat eget kapital (eget kapital och obeskattade reserver med avdrag för uppskjuten skatt) i procent av balansomslutning.

Medelantalet anställda

Antalet anställda omräknat till heltidstjänst

Not 2 Inköp och försäljning mellan koncernföretag

	2022-01-01 - 2022-12-31	2021-01-01 - 2021-12-31
Årets inköp från koncernföretag	2 500 097	3 229 913

Kommentar till not

Årets försäljning till koncernföretag har varit 0 (0) kr.

PN

Not 3 Operationella leasingavtal - leasetagare

	2022-01-01 - 2022-12-31	2021-01-01 - 2021-12-31
Framtida minimileaseavgifter		
Inom ett år	919 320	963 720
Senare än ett år men inom fem år	2 807 929	3 028 821
Senare än fem år	8 073 504	8 746 296
Summa	11 800 753	12 738 837
Räkenskapsårets kostnadsförda leasingavgifter		
Räkenskapsårets kostnadsförda leasingavgifter	991 819	810 912

Kommentar till not

I summering ovan ingår företagets arrendeavtal med Trelleborgs Kommun. Avtalet sträcker sig till 2039-12-31.

Not 4 Ersättningar till revisorer

<i>Revisor och revisionsföretag</i>	<i>Typ av uppdrag</i>	2022-01-01 - 2022-12-31	2021-01-01 - 2021-12-31
Ernst & Young Aktiebolag	Revisionsuppdrag	97 129	96 000

Kommentar till not

Med revisionsuppdrag avses granskning av årsredovisningen och bokföringen samt styrelsens och verkställande direktörens förvaltning, övriga arbetsuppgifter som det ankommer på bolagets revisor att utföra samt rådgivning eller annat biträde som föranleds av iakttagelser vid sådan granskning eller genomförandet av sådana övriga arbetsuppgifter.

PN

Not 5 Personal

Medelantalet anställda

	2022-01-01 - 2022-12-31	2021-01-01 - 2021-12-31
Kvinnor	14	15
Kvinnor (%)	50	47
Män	14	17
Män (%)	50	53
Medelantalet anställda	28	32

Styrelseledamöter och ledande befattningshavare

	2022-01-01 - 2022-12-31	2021-01-01 - 2021-12-31
Styrelseledamöter		
Män	3	3
Män (%)	100	100
Antal styrelseledamöter	3	3

	2022-01-01 - 2022-12-31	2021-01-01 - 2021-12-31
VD och övriga ledande befattningshavare		
Män	1	1
Män (%)	100	100
Antal ledande befattningshavare	1	1

Löner och andra ersättningar

	2022-01-01 - 2022-12-31	2021-01-01 - 2021-12-31
Styrelsen och verkställande direktören	90 000	180 000
Övriga anställda	13 027 787	11 659 195
Summa	13 117 787	11 839 195

Sociala kostnader inklusive pensionskostnader

	2022-01-01 - 2022-12-31	2021-01-01 - 2021-12-31
Pensionskostnader		
Övriga anställda	692 701	588 025
Summa pensionskostnader	692 701	588 025
Övriga sociala avgifter enligt lag och avtal	4 269 692	3 660 627
Summa	4 962 393	4 248 652

PANJ

Not 6 Räntekostnader och liknande resultatposter

	2022-01-01 - 2022-12-31	2021-01-01 - 2021-12-31
Räntekostnader		
Räntekostnader koncernföretag	182 658	466 461
Övriga företag	210 193	32 214
Summa	392 851	498 675
Summa	392 851	498 675

Not 7 Bokslutsdispositioner

	2022-01-01 - 2022-12-31	2021-01-01 - 2021-12-31
Förändring av periodiseringsfonder		
Avsättning till periodiseringsfonder	-6 000 000	-4 160 000
Summa	-6 000 000	-4 160 000
Summa bokslutsdispositioner	-6 000 000	-4 160 000

Not 8 Skatt på årets resultat

	2022-01-01 - 2022-12-31	2021-01-01 - 2021-12-31
Aktuell skatt		
Aktuell skatt	-3 631 246	-2 579 719
Summa	-3 631 246	-2 579 719
Summa	-3 631 246	-2 579 719
Avstämning av effektiv skatt		
Resultat före skatt	18 453 575	13 274 387
Skatt enligt gällande skattesats	-3 807 468	-2 734 523
Gällande skattesats (%)	-20,6	-20,6

Väsentlig post som har påverkat sambandet mellan räkenskapsårets skattekostnad/intäkt

Typ av väsentlig post	2022-01-01 - 2022-12-31	2021-01-01 - 2021-12-31
Övriga skattemässiga justeringar	176 222	154 805
Summa	176 222	154 805

Redovisad effektiv skatt i procent

-19,68 -19,43

Not 9 Byggnader och mark

	2022-12-31	2021-12-31
Ingående anskaffningsvärden	150 060 005	150 060 005
Utgående anskaffningsvärden	150 060 005	150 060 005
Ingående avskrivningar	-91 280 377	-85 096 138
Förändringar av avskrivningar		
Årets avskrivningar	-4 092 872	-6 184 239
Utgående avskrivningar	-95 373 249	-91 280 377
Ingående nedskrivningar	-5 266 000	-5 266 000
Utgående nedskrivningar	-5 266 000	-5 266 000
Redovisat värde	49 420 756	53 513 628

Not 10 Maskiner och andra tekniska anläggningar

	2022-12-31	2021-12-31
Ingående anskaffningsvärden	30 565 082	25 182 846
Förändringar av anskaffningsvärden		
Inköp	8 570 690	5 382 236
Utgående anskaffningsvärden	39 135 772	30 565 082
Ingående avskrivningar	-20 132 103	-19 130 805
Förändringar av avskrivningar		
Årets avskrivningar	-2 051 205	-1 001 298
Utgående avskrivningar	-22 183 308	-20 132 103
Redovisat värde	16 952 464	10 432 979

Not 11 Inventarier, verktyg och installationer

	2022-12-31	2021-12-31
Ingående anskaffningsvärden	11 970 498	11 394 469
Förändringar av anskaffningsvärden		
Inköp	72 336	576 029
Försäljningar/utrangeringar	-732 972	0
Utgående anskaffningsvärden	11 309 862	11 970 498
Ingående avskrivningar	-9 529 864	-8 744 010
Förändringar av avskrivningar		
Årets avskrivningar	-718 740	-785 854
Utgående avskrivningar	-10 248 604	-9 529 864
Redovisat värde	1 061 258	2 440 634

2023051522800

07/11

Not 12 Pågående nyanläggningar och förskott avseende materiella anläggningstillgångar

	2022-12-31	2021-12-31
Ingående anskaffningsvärden	89 500	300 000
Förändringar av anskaffningsvärden		
Nedlagda utgifter	1 020	89 500
Återbetalda förskott	0	-200 000
Bortskrivna förskott	0	-100 000
Utgående anskaffningsvärden	90 520	89 500
Redovisat värde	90 520	89 500

Not 13 Ägarintressen i övriga företag

	2022-12-31	2021-12-31
Ingående anskaffningsvärden	3 400 504	3 400 504
Utgående anskaffningsvärden	3 400 504	3 400 504
Redovisat värde	3 400 504	3 400 504

Kommentar

Innehavet avser i sin helhet insatsemission i Sydgrönt Ekonomisk Förening, 716439-5829.

Not 14 Andra långfristiga fordringar

	2022-12-31	2021-12-31
Ingående anskaffningsvärden	7 760 275	13 197 750
Förändringar av anskaffningsvärden		
Reglerade fordringar	-116 200	-400 300
Omklassificeringar	-3 999 075	-5 037 175
Utgående anskaffningsvärden	3 645 000	7 760 275
Redovisat värde	3 645 000	7 760 275

Not 15 Varulager

	2022-12-31	2021-12-31
Fördelning av varulager		
Färdiga varor och handelsvaror	3 949 532	4 984 595
Summa varulager m.m.	3 949 532	4 984 595

AKW

Not 16 Förutbetalda kostnader och upplupna intäkter

	2022-12-31	2021-12-31
Förutbetalt arrende	172 977	171 015
Förutbetalda fröer	265 003	156 759
Förutbetalda försäkringspremier	103 160	727 524
Förutbetald hyra personalbostäder	0	388 800
Övrigt	66 657	165 975
Summa	607 797	1 610 073

Not 17 Upplysningar om aktiekapital m.m.

Specifikation av aktiekapital

Aktieslag	Kvotvärde per aktieslag	Antal aktier
A-aktier	55	213 000

Not 18 Obeskattade reserver

Periodiseringsfonder

Periodiseringsfond år	2022-12-31	2021-12-31
Periodiseringsfond 2019	3 640 000	3 640 000
Periodiseringsfond 2020	5 400 000	5 400 000
Periodiseringsfond 2021	4 160 000	4 160 000
Periodiseringsfond 2022	6 000 000	0
Summa	19 200 000	13 200 000
Summa obeskattade reserver	19 200 000	13 200 000

Not 19 Övriga skulder till kreditinstitut

	2022-12-31	2021-12-31
Beviljat belopp	5 000 000	5 000 000

Kommentar till not

Kreditinstituten avser checkkredit

PAN

Not 20 Upplupna kostnader och förutbetalda intäkter

	2022-12-31	2021-12-31
Upplupna löner och ersättningar till personal	2 970 691	2 725 534
Upplupen kostnad för el	490 579	1 521 312
Upplupen kostnad för inhyrd personal	400 000	700 000
Upplupen kostnad FORA	50 000	0
Övrigt	323 320	377 617
Summa	4 234 590	5 324 463

Not 21 Ställda säkerheter

Ställda säkerheter till förmån för koncernföretag

Typ av säkerhet	2022-12-31	2021-12-31
Företagsinteckningar	51 000 000	51 000 000
Andra ställda säkerheter	279 731 607	185 089 200

Kommentar

Andra ställda säkerheter avser borgen. Samtliga säkerheter avser egna och koncernföretags skulder.

Summa ställda säkerheter	330 731 607	236 089 200
---------------------------------	--------------------	--------------------

Not 22 Justering för poster som inte ingår i kassaflödet m.m.

	2022-12-31	2021-12-31
Avskrivningar och nedskrivningar	6 862 817	7 971 391
Nyttjanderättsavgäld	2 219 938	4 102 801
Mellanhavande med moderbolag	2 500 097	3 229 913
Summa	11 582 852	15 304 105

Not 23 Väsentliga händelser efter räkenskapsårets slut

Inga väsentliga händelser har skett efter räkenskapsårets slut.

PAN

Not 24 Resultatdisposition

	Belopp i kr
	2022-01-01 -
<i>Till årsstämmans förfogande står följande medel:</i>	2022-12-31
Balanserat resultat	38 659 949
Årets resultat	14 822 329
Medel att disponera	53 482 278
	2022-01-01 -
<i>Styrelsen föreslår att medlen disponeras enligt följande:</i>	2022-12-31
Utdelning	15 000 000
Balanseras i ny räkning	38 482 278
Summa	53 482 278

Styrelsens yttrande om vinstutdelning


Bolagets egna kapital har beräknats i enlighet med svensk lag och bokföringsnämndens uttalande. Styrelsen finner att full täckning finns för bolagets bundna egna kapital efter den föreslagna vinstutdelningen.

Styrelsen finner även att den föreslagna utdelningen till aktieägarna är försvarbar med hänsyn till de parametrar (verksamhetens art, omfattning och risker samt konsolideringsbehov, likviditet och ställning i övrigt) som anges i 17 kap 3 §, andra och tredje stycket, i aktiebolagslagen.

PKW

Underskrifter


Trelleborg



Ola Dolck
Styrelseledamot

2023-03-28


Datum



Hans Ström
Styrelseledamot

2023-03-28

Datum




Mads Pedersen
Styrelseordförande

2023-03-28

Datum

Vår revisionsberättelse har lämnats *3/4-23*

Ernst & Young AB



Pia Anell
Auktoriserad revisor



Building a better
working world

2023051522806

Revisionsberättelse

Till bolagsstämman i Nordic Greens Trelleborg AB, org.nr 556594-2934

Rapport om årsredovisningen

Uttalanden

Vi har utfört en revision av årsredovisningen för Nordic Greens Trelleborg AB för år 2022.

Enligt vår uppfattning har årsredovisningen upprättats i enlighet med årsredovisningslagen och ger en i alla väsentliga avseenden rättvisande bild av Nordic Greens Trelleborg ABs finansiella ställning per den 31 december 2022 och av dess finansiella resultat och kassaflöde för året enligt årsredovisningslagen. Förvaltningsberättelsen är förenlig med årsredovisningens övriga delar.

Vi tillstyrker därför att bolagsstämman fastställer resultaträkningen och balansräkningen.

Grund för uttalanden

Vi har utfört revisionen enligt International Standards on Auditing (ISA) och god revisionssed i Sverige. Vårt ansvar enligt dessa standarder beskrivs närmare i avsnittet *Revisorns ansvar*. Vi är oberoende i förhållande till Nordic Greens Trelleborg AB enligt god revisorssed i Sverige och har i övrigt fullgjort vårt yrkesetiska ansvar enligt dessa krav.

Vi anser att de revisionsbevis vi har inhämtat är tillräckliga och ändamålsenliga som grund för våra uttalanden.

Styrelsens ansvar

Det är styrelsen som har ansvaret för att årsredovisningen upprättas och att den ger en rättvisande bild enligt årsredovisningslagen. Styrelsen ansvarar även för den interna kontroll som den bedömer är nödvändig för att upprätta en årsredovisning som inte innehåller några väsentliga felaktigheter, vare sig dessa beror på oegentligheter eller misstag.

Vid upprättandet av årsredovisningen ansvarar styrelsen för bedömningen av bolagets förmåga att fortsätta verksamheten. Den upplyser, när så är tillämpligt, om förhållanden som kan påverka förmågan att fortsätta verksamheten och att använda antagandet om fortsatt drift. Antagandet om fortsatt drift tillämpas dock inte om styrelsen avser att likvidera bolaget, upphöra med verksamheten eller inte har något realistiskt alternativ till att göra något av detta.

Revisorns ansvar

Våra mål är att uppnå en rimlig grad av säkerhet om att årsredovisningen som helhet inte innehåller några väsentliga felaktigheter, vare sig dessa beror på oegentligheter eller misstag, och att lämna en revisionsberättelse som innehåller våra uttalanden. Rimlig säkerhet är en hög grad av säkerhet, men är ingen garanti för att en revision som utförs enligt ISA och god revisionssed i Sverige alltid kommer att upptäcka en väsentlig felaktighet om en sådan finns. Felaktigheter kan uppstå på grund av oegentligheter eller misstag och anses vara väsentliga om de enskilt eller tillsammans rimligen kan förväntas påverka de ekonomiska beslut som användare fattar med grund i årsredovisningen.

Som del av en revision enligt ISA använder vi professionellt omdöme och har en professionellt skeptisk inställning under hela revisionen. Dessutom:

- identifierar och bedömer vi riskerna för väsentliga felaktigheter i årsredovisningen, vare sig dessa beror på oegentligheter eller misstag, utformar och utför granskningsåtgärder bland annat utifrån dessa risker och inhämtar revisionsbevis som är tillräckliga och ändamålsenliga för att utgöra en grund för våra uttalanden. Risken för att inte upptäcka en väsentlig felaktighet till följd av oegentligheter är högre än för en väsentlig felaktighet som beror på misstag, eftersom oegentligheter kan innefatta agerande i maskopi, förfalskning, avsiktliga utelämnanden, felaktig information eller åsidosättande av intern kontroll.
- skaffar vi oss en förståelse av den del av bolagets interna kontroll som har betydelse för vår revision för att utforma granskningsåtgärder som är lämpliga med hänsyn till omständigheterna, men inte för att uttala oss om effektiviteten i den interna kontrollen.
- utvärderar vi lämpligheten i de redovisningsprinciper som används och rimligheten i styrelsens uppskattningar i redovisningen och tillhörande upplysningar.
- drar vi en slutsats om lämpligheten i att styrelsen använder antagandet om fortsatt drift vid upprättandet av årsredovisningen. Vi drar också en slutsats, med grund i de inhämtade revisionsbevisen, om det finns någon väsentlig osäkerhetsfaktor som avser sådana händelser eller förhållanden som kan leda till betydande tvivel om bolagets förmåga att fortsätta verksamheten. Om vi drar slutsatsen att det finns en väsentlig osäkerhetsfaktor, måste vi i revisionsberättelsen fästa uppmärksamheten på upplysningarna i årsredovisningen om den väsentliga osäkerhetsfaktorn eller, om sådana upplysningar är otillräckliga, modifiera uttalandet om årsredovisningen. Våra slutsatser baseras på de revisionsbevis som inhämtas fram till datumet för revisionsberättelsen. Dock kan framtida händelser eller förhållanden göra att ett bolag inte längre kan fortsätta verksamheten.
- utvärderar vi den övergripande presentationen, strukturen och innehållet i årsredovisningen, däribland upplysningarna, och om årsredovisningen återger de underliggande transaktionerna och händelserna på ett sätt som ger en rättvisande bild.

Vi måste informera styrelsen om bland annat revisionens planerade omfattning och inriktning samt tidpunkten för den. Vi måste också informera om betydelsefulla iakttagelser under revisionen, däribland de eventuella betydande brister i den interna kontrollen som vi identifierat.



Building a better
working world

Rapport om andra krav enligt lagar och andra författningar

Uttalanden

Utöver vår revision av årsredovisningen har vi även utfört en revision av styrelsens förvaltning av Nordic Greens Trelleborg AB för år 2022 samt av förslaget till dispositioner beträffande bolagets vinst eller förlust.

Vi tillstyrker att bolagsstämman disponerar vinsten enligt förslaget i förvaltningsberättelsen och beviljar styrelsens ledamöter ansvarsfrihet för räkenskapsåret.

Grund för uttalanden

Vi har utfört revisionen enligt god revisions sed i Sverige. Vårt ansvar enligt denna beskrivs närmare i avsnittet *Revisorns ansvar*. Vi är oberoende i förhållande till Nordic Greens Trelleborg AB enligt god revisors sed i Sverige och har i övrigt fullgjort vårt yrkesetiska ansvar enligt dessa krav.

Vi anser att de revisionsbevis vi har inhämtat är tillräckliga och ändamålsenliga som grund för våra uttalanden.

Styrelsens ansvar

Det är styrelsen som har ansvaret för förslaget till dispositioner beträffande bolagets vinst eller förlust. Vid förslag till utdelning innefattar detta bland annat en bedömning av om utdelningen är försvarlig med hänsyn till de krav som bolagets verksamhetsart, omfattning och risker ställer på storleken av bolagets egna kapital, konsolideringsbehov, likviditet och ställning i övrigt.

Styrelsen ansvarar för bolagets organisation och förvaltningen av bolagets angelägenheter. Detta innefattar bland annat att fortlöpande bedöma bolagets ekonomiska situation och att tillse att bolagets organisation är utformad så att bokföringen, medelsförvaltningen och bolagets ekonomiska angelägenheter i övrigt kontrolleras på ett betryggande sätt.

Revisorns ansvar

Vårt mål beträffande revisionen av förvaltningen, och därmed vårt uttalande om ansvarsfrihet, är att inhämta revisionsbevis för att med en rimlig grad av säkerhet kunna bedöma om någon styrelseledamot i något väsentligt avseende:

- företagit någon åtgärd eller gjort sig skyldig till någon försummelse som kan föranleda ersättningsskyldighet mot bolaget, eller
- på något annat sätt handlat i strid med aktiebolagslagen, årsredovisningslagen eller bolagsordningen.

Vårt mål beträffande revisionen av förslaget till dispositioner av bolagets vinst eller förlust, och därmed vårt uttalande om detta, är att med rimlig grad av säkerhet bedöma om förslaget är förenligt med aktiebolagslagen.

Rimlig säkerhet är en hög grad av säkerhet, men ingen garanti för att en revision som utförs enligt god revisions sed i Sverige alltid kommer att upptäcka åtgärder eller försummelser som kan föranleda ersättningsskyldighet mot bolaget, eller att ett förslag till dispositioner av bolagets vinst eller förlust inte är förenligt med aktiebolagslagen.

Som en del av en revision enligt god revisions sed i Sverige använder vi professionellt omdöme och har en professionellt skeptisk inställning under hela revisionen. Granskningen av förvaltningen och förslaget till dispositioner av bolagets vinst eller förlust grundar sig främst på revisionen av räkenskaperna. Vilka tillkommande granskningsåtgärder som utförs baseras på vår professionella bedömning med utgångspunkt i risk och väsentlighet. Det innebär att vi fokuserar granskningen på sådana åtgärder, områden och förhållanden som är väsentliga för verksamheten och där avsteg och överträdelser skulle ha särskild betydelse för bolagets situation. Vi går igenom och prövar fattade beslut, beslutsunderlag, vidtagna åtgärder och andra förhållanden som är relevanta för vårt uttalande om ansvarsfrihet. Som underlag för vårt uttalande om styrelsens förslag till dispositioner beträffande bolagets vinst eller förlust har vi granskat styrelsens motiverade yttrande samt ett urval av underlagen för detta för att kunna bedöma om förslaget är förenligt med aktiebolagslagen.

Malmö 3/4 2023

Ernst & Young AB

Pia Anell

Pia Anell
Auktoriserad revisor