

Årsredovisning för

MobileLogic Sweden AB

556893-1934

Räkenskapsåret

2024-01-01 – 2024-12-31

Förvaltningsberättelse	1
Resultaträkning	3
Balansräkning	4
Noter	6
Underskrifter	8


Fastställelseintyg

Jag intygar att resultaträkningen och balansräkningen har fastställts på årsstämman den 22 april 2025.

Årsstämman beslöt att godkänna styrelsens förslag till vinstdisposition.

Jag intygar att innehållet i dessa handlingar överensstämmer med originalen och att originalen undertecknats av samtliga personer som enligt lag ska underteckna dessa.

Göteborg 2025-05-20


Vincent Jägar

Verkställande direktör

Förvaltningsberättelse

Styrelsen för MobileLogic Sweden AB, 556893-1934, avger följande årsredovisning för räkenskapsåret 2024-01-01 - 2024-12-31.

Verksamheten

Verksamhetens art och inriktning

Bolaget bedriver konsultverksamhet inom IT samt standardiserad mjukvaruprodukter. Företaget har sitt säte i Västra Götaland, Göteborg.

Viktiga förändringar i verksamheten

Bolaget har under året gjort en nyemission samt tagit in en ny utländsk ägare, vilket möjliggjorde ytterligare investeringar i personal och kontinuerlig optimering av plattformen för att öka värdet för kunderna över tid.

Rättvisande översikt över utvecklingen

	2024	2023	2022	Belopp i kr 2021
Nettoomsättning	6 534 593	5 688 043	2 702 345	1 992 816
Resultat efter finansiella poster	22 987	1 019 833	261 261	319 957
Soliditet %	87,9	81,3	74,3	76,1

Förändringar i eget kapital

	Aktie- kapital	Fond för utvecklings- utgifter	Fri överkurs- fond	Balanserat resultat
Ingående balans	67 000	2 073 255	1 233 000	-1 573 116
Balanseras i ny räkning				1 002 857
Nyemission	7 500		3 876 490	
Aktivering av utvecklingsutgifter		678 175		-678 175
Utgående balans	74 500	2 751 430	5 109 490	-1 248 434
				<i>Årets resultat</i>
Ingående balans				1 002 857
Balanseras i ny räkning				-1 002 857
Årets resultat				299
Utgående balans				299

Kommentar

Villkorade aktieägartillskott uppgår till 1 000 000

JD
u P6

Resultatdisposition

	Belopp i kr
<i>Till årsstämmans förfogande står följande medel</i>	
Fri överkursfond	5 109 490
Balanserat resultat	-1 248 434
Årets resultat	299
Medel att disponera	3 861 355
<i>Styrelsen föreslår att medlen disponeras enligt följande</i>	
Återbetalning av aktieägartillskott	500 000
Balanseras i ny räkning	3 361 355
Summa	3 861 355

2025052211230

u p c
JD

Resultaträkning

<i>Belopp i kr</i>	<i>Not</i>	2024-01-01 - 2024-12-31	2023-01-01 - 2023-12-31
Rörelsens intäkter, lagerförändringar m.m.			
Nettoomsättning		6 534 593	5 688 043
Aktiverat arbete för egen räkning		445 999	737 438
Övriga rörelseintäkter		3 424	4 694
Summa rörelsens intäkter, lagerförändringar m.m.		6 984 016	6 430 175
Rörelsens kostnader			
Råvaror och förnödenheter		-3 532 959	-1 277 709
Övriga externa kostnader		-1 048 664	-2 485 759
Personalkostnader	2	-1 987 448	-1 548 280
Av- och nedskrivningar av materiella och immateriella anläggningstillgångar		-340 000	-56 668
Övriga rörelsekostnader		-28 141	-9 343
Summa rörelsens kostnader		-6 937 212	-5 377 759
Rörelseresultat		46 804	1 052 416
Resultat från finansiella poster			
Övriga ränteintäkter och liknande resultatposter		5 248	5 658
Räntekostnader och liknande resultatposter		-29 065	-38 241
Summa resultat från finansiella poster		-23 817	-32 583
Resultat efter finansiella poster		22 987	1 019 833
Resultat före skatt		22 987	1 019 833
Skatter			
Skatt på årets resultat		-22 688	-16 976
Summa skatter		-22 688	-16 976
Årets resultat		299	1 002 857

2025052211231

JD
u 176



Balansräkning

Belopp i kr	Not	2024-12-31	2023-12-31
TILLGÅNGAR			
Anläggningstillgångar			
Immateriella anläggningstillgångar			
Balanserade utgifter för utvecklingsarbeten och liknande arbeten	3	2 751 430	2 645 431
Koncessioner, patent, licenser, varumärken samt liknande rättigheter		0	0
Summa immateriella anläggningstillgångar		2 751 430	2 645 431
Summa anläggningstillgångar		2 751 430	2 645 431
Omsättningstillgångar			
Varulager m.m.			
Färdiga varor och handelsvaror		29 799	0
Summa varulager m.m.		29 799	0
Kortfristiga fordringar			
Kundfordringar		412 568	162 312
Aktuell skattefordran		139	8 076
Övriga fordringar		0	0
Förutbetalda kostnader och upplupna intäkter		930 037	195 985
Summa kortfristiga fordringar		1 342 744	366 373
Kassa och bank			
Kassa och bank		3 479 667	436 645
Summa kassa och bank		3 479 667	436 645
Summa omsättningstillgångar		4 852 210	803 018
SUMMA TILLGÅNGAR		7 603 640	3 448 449

2025052211232

JP
u P6



Balansräkning

Belopp i kr	Not	2024-12-31	2023-12-31
EGET KAPITAL OCH SKULDER			
Eget kapital			
Bundet eget kapital			
Aktiekapital		74 500	67 000
Fond för utvecklingsutgifter		2 751 430	2 073 255
Summa bundet eget kapital		2 825 930	2 140 255
Fritt eget kapital			
Fri överkursfond		5 109 490	1 233 000
Balanserat resultat		-1 248 434	-1 573 116
Årets resultat		299	1 002 857
Summa fritt eget kapital		3 861 355	662 741
Summa eget kapital		6 687 285	2 802 996
Långfristiga skulder			
Övriga skulder		0	100 000
Summa långfristiga skulder		0	100 000
Kortfristiga skulder			
Leverantörsskulder		498 003	363 170
Aktuella skatteskulder		5 336	1 341
Övriga skulder		110 498	94 442
Upplupna kostnader och förutbetalda intäkter		302 518	86 500
Summa kortfristiga skulder		916 355	545 453
SUMMA EGET KAPITAL OCH SKULDER		7 603 640	3 448 449

2025052211233

JD
u P6

Noter

Belopp i kr om inget annat anges.

Not 1 Redovisnings- och värderingsprinciper

Redovisnings- och värderingsprinciper

Årsredovisningen är upprättad i enlighet med årsredovisningslagen och BFNAR 2012:1

Årsredovisning

och koncernredovisning (K3).

Redovisningsprinciperna är oförändrade jämfört med föregående år.

Intäkter

Tjänste- och entreprenaduppdrag

Intäkter har tagits upp till verkligt värde av vad som erhållits eller kommer att erhållas och redovisas i den omfattning det är sannolikt att de ekonomiska fördelarna kommer att tillgodogöras bolaget och intäkterna kan beräknas på ett tillförlitligt sätt.

Immateriella anläggningstillgångar

Aktivering av internt upparbetade immateriella anläggningstillgångar

Företaget redovisar internt upparbetade immateriella anläggningstillgångar enligt aktiveringsmodellen.



Det innebär att samtliga utgifter som avser framtagandet av en internt upparbetad immateriell anläggningstillgång aktiveras och skrivs av under tillgångens beräknade nyttjandeperiod, under förutsättningarna att kriterierna i BFNAR 2012:1 är uppfyllda

	<i>Procent</i>
Balanserade utgifter för utvecklingsarbeten och liknande arbeten	20

Materiella anläggningstillgångar

	<i>Procent</i>
Maskiner och andra tekniska anläggningar	20

VD
u P 6



Not 2 Personal

Medelantalet anställda

	2024-01-01 - 2024-12-31	2023-01-01 - 2023-12-31
Kvinnor	0	0
Män	2	3
Medelantalet anställda	2	3

Löner och andra ersättningar

	2024-01-01 - 2024-12-31	2023-01-01 - 2023-12-31
Styrelsen och verkställande direktören	1 503 000	936 000
Övriga anställda		245 860
Summa	1 503 000	1 181 860

Sociala kostnader inklusive pensionskostnader

	2024-01-01 - 2024-12-31	2023-01-01 - 2023-12-31
Pensionskostnader		
Styrelsen och verkställande direktören	21 996	12 983
Summa pensionskostnader	21 996	12 983
Övriga sociala avgifter enligt lag och avtal	481 987	375 664
Summa	503 983	388 647

Not 3 Balanserade utgifter för utvecklingsarbeten och liknande arbeten

	2024-12-31	2023-12-31
Ingående anskaffningsvärden	2 702 099	1 964 661
Förändringar av anskaffningsvärden		
Aktiverade utgifter	445 999	737 438
Utgående anskaffningsvärden	3 148 098	2 702 099
Ingående avskrivningar	-56 668	
Förändringar av avskrivningar		
Årets avskrivningar	-340 000	-56 668
Utgående avskrivningar	-396 668	-56 668
Redovisat värde	2 751 430	2 645 431


JD
476

Underskrifter




Karl Vincent Niclas
Gabriel Jägar
Verkställande direktör

2025-03-31
Datum



Johan Emil
Patrik Gustafsson
Styrelseordförande

2025-03-31
Datum



Laurent François Etienne
Marie Lassus
Styrelseledamot

2025/03/31
Datum

2025052211236

