

**Årsredovisning**  
och  
**Koncernredovisning**  
för  
**Sandvine Sweden AB**  
556596-0001

Räkenskapsåret  
2024


**Fastställelseintyg**

Undertecknad styrelseledamot i Sandvine Sweden AB intygar att resultaträkningen och balansräkningen i årsredovisningen för moderbolaget samt koncernresultaträkningen och koncernbalansräkningen har fastställts på årsstämma 18/7-2025. Årsstämman beslutade att godkänna styrelsens förslag till resultatdisposition.

Jag intygar också att innehållet i årsredovisningen och revisionsberättelsen stämmer överens med originalen.

Malmö

18/7 - 2025

  
ALEXANDER HAVÄNG

Styrelsen för Sandvine Sweden AB avger följande årsredovisning och koncernredovisning för räkenskapsåret 2024.

Årsredovisningen är upprättad i svenska kronor, SEK. Om inte annat särskilt anges, redovisas alla belopp i hela kronor (kr). Uppgifter inom parentes avser föregående år.

## Förvaltningsberättelse

### Information om verksamheten

Bolaget skall utföra programmering, utveckla, sälja samt marknadsföra mjukvara, bedriva handel med datorer och datorutrustning samt därtill relaterad verksamhet.

Företaget har sitt säte i Malmö.

### Väsentliga händelser under räkenskapsåret

I februari 2024 publicerade U.S. Department of Commerce, Bureau of Industry and Security ("BIS") ett slutligt beslut som placerade vissa Sandvine-enheter på BIS Entity List. Bolaget har bedömt denna fråga som en icke erkänd efterföljande händelse, eftersom beslutet att placera företaget på Entity List var en bedömning som gjorts av BIS och inte på grund av specifik bristande efterlevnad från företagens sida av lagar eller förordningar. Effekterna av beteckningen Entity List kommer sannolikt att väsentligt påverka värderingen av vissa tillgångar inklusive goodwill, egendom och utrustning. Med tanke på osäkerheten om vilka åtgärder som kommer att krävas från bolaget av BIS och osäkerheten gällande när och om bolaget kommer att godkännas att plockas bort från Entity List, kan bolaget för närvarande inte uppskatta den ekonomiska effekten.

Den 7 november 2024 ansökte Procera II LP, genom vissa av sina dotterbolag (inklusive Sandvine Corporation och Sandvine Holding UK Ltd), om konkursskydd enligt CCAA i Kanada och kapitel 15 i USA. Detta för att genomföra en omstrukturering som bytte skuld mot eget kapital i nybildade enheter, vilket minskade den totala skulden mot bakgrund av lägre förväntade intäkter. Med tanke på att dessa koncernbolag ansökt om konkurs var fordringarna från dessa bolag inte längre giltiga och därför var vi tvungna att skriva ner dessa koncerninterna fordringar till noll. Merparten av dessa fordringar avser internprissättning för försäljning, koncernintern kostnad för sålda varor, kostnadsersättningar, kostnadsallokeringar och koncernintern finansiering som kvittades mot dessa fordringar.

Den 23 oktober 2024 togs alla Sandvine-enheter bort från entitetslistan av det amerikanska handelsdepartementet, Bureau of Industry and Security ("BIS"). Denna åtgärd avskaffade alla tidigare restriktioner från entitetslistan som införts för Sandvine-enheterna. Som en del av detta borttagande gick Sandvine med på vissa operativa och styrningsmässiga förändringar, inklusive en process för att lämna vissa icke-demokratiska jurisdiktioner.

### Väsentliga händelser efter räkenskapsårets slut

Som en del av den globala omstruktureringen som slutfördes den 3 mars 2025, överfördes alla aktier i Sandvine Sweden AB och dess dotterbolag, Sandvine Australia Pty Ltd., av dess nuvarande innehavare Sandvine Holdings (UK) Limited, Storbritannien, till Sandvine Corporation, Kanada. Dessa överförde i sin tur aktierna till AppLogic Networks UK Limited enligt den nya AppLogic-strukturen.

Från och med den 12 juni 2025 ändrade Sandvine Sweden AB namn till AppLogic Sweden AB för att bättre anpassa sig till den nya strukturen.

År 2025 emitterade Sandvine Sweden 117 461 aktier till AppLogic Networks UK Limited och 100 000 aktier till Sandvine.OP (UK) Ltd. i stället för de utestående fordringarna.

### **Ägarförhållanden**

Bolaget är ett helägt dotterbolag till Sandvine Holding (UK) Ltd med säte i Storbritannien.

### **Koncernstruktur**

Bolaget är moderbolag i en koncern med dotterbolag Netintact Pty Ltd, Australien. Ägarandelen i dotterbolaget uppgår till 51% Resterande 49% ägs av Sandvine Holding (UK) Ltd.

### **Väsentliga risker**

De globala leveransproblem som finns av framför allt halvledare och övriga delar till hårdvara som behövs för bolagets mjukvara har under 2024 hanterats väl men det finns en risk att detta kommer påverka bolaget negativt under senare delen av 2025.

### **Forskning och utveckling**

En stor andel av bolagets anställda arbetar med forskning och vidareutveckling av koncernens produkter. Utgifter för forsknings-och utvecklingsaktiviteter kostnadsförs i takt med att de uppstår.

2025072816631

L

## Resultatutveckling

Under 2019 övergick bolaget till en costplus model där bolaget framförallt levererar utvecklingstjänster till koncernens övriga bolag. Denna struktur leder till att bolaget per definition kommer att leverera ett positivt resultat framöver.

### Flerårsöversikt (Tkr)

Moderbolaget	2024	2023	2022	2021	2020
Nettoomsättning (tkr)	139 353	115 796	177 670	167 876	104 347
Resultat efter finansnetto (tkr)	-169 298	7 957	9 286	10 458	7 357
Balansomslutning (tkr)	12 480	160 582	171 228	220 874	236 927
Soliditet (%)	neg	14,9	10,7	18,3	13,4
Antal anställda	44	78	82	78	85

### Förändringar i eget kapital

Koncernen	Aktie- kapital	Övrigt tillskjutet kapital	Annat eget kapital inkl. årets resultat	Minoritets- intresse	Totalt
Belopp vid årets ingång	100 000	20 000	33 979 747	748 520	34 848 267
Disposition enligt beslut av årsstämman:					
Balanseras i ny räkning				-748 520	-748 520
Årets resultat			-194 577 786		-194 577 786
<b>Belopp vid årets utgång</b>	<b>100 000</b>	<b>20 000</b>	<b>-160 598 039</b>	<b>0</b>	<b>-160 478 039</b>

Moderbolaget	Aktie- kapital	Reserv- fond	Balanserat resultat	Årets resultat	Totalt
Belopp vid årets ingång	100 000	20 000	16 554 213	7 234 299	23 908 512
Disposition enligt beslut av årsstämman:					
Balanseras i ny räkning			7 234 299	-7 234 299	0
Årets resultat				-172 537 122	-172 537 122
<b>Belopp vid årets utgång</b>	<b>100 000</b>	<b>20 000</b>	<b>23 788 512</b>	<b>-172 537 122</b>	<b>-148 628 610</b>

### Förslag till behandling av ansamlad förlust

Styrelsen föreslår att den ansamlade förlusten (kronor):

balanserad vinst	23 788 511
årets förlust	-172 537 121
	<b>-148 748 610</b>
behandlas så att i ny räkning överföres	-148 748 610
	<b>-148 748 610</b>

Koncernens och moderbolagets resultat och ställning i övrigt framgår av efterföljande resultat- och balansräkningar samt kassaflödesanalyser med noter.

L



## Koncernens Balansräkning

Not 2024-12-31 2023-12-31

### TILLGÅNGAR

#### Anläggningstillgångar

##### *Immateriella anläggningstillgångar*

Koncessioner, patent, licenser, varumärken samt liknande rättigheter

6	0	5 131
	0	5 131

##### *Materiella anläggningstillgångar*

Förbättringsutgifter på annans fastighet  
Inventarier, verktyg och installationer

7	0	18 869
8	1 129 608	2 381 183
	<b>1 129 608</b>	<b>2 400 052</b>

#### Summa anläggningstillgångar

<b>1 129 608</b>	<b>2 405 183</b>
------------------	------------------

#### Omsättningstillgångar

##### *Kortfristiga fordringar*

Kundfordringar  
Fordringar hos koncernföretag  
Aktuella skattefordringar  
Övriga fordringar  
Förutbetalda kostnader och upplupna intäkter

	0	796 161
	893 874	159 017 834
	2 934 569	2 163 654
	5 000 890	1 405 955
9	1 331 307	1 416 299
	<b>10 160 640</b>	<b>164 799 903</b>

##### *Kassa och bank*

Summa omsättningstillgångar

7 819 189	8 664 643
<b>17 979 829</b>	<b>173 464 546</b>

### SUMMA TILLGÅNGAR

<b>19 109 437</b>	<b>175 869 729</b>
-------------------	--------------------

## Koncernens Balansräkning

Not 2024-12-31 2023-12-31

### EGET KAPITAL OCH SKULDER

#### Eget kapital

#### Eget kapital hänförligt till moderföretagets aktieägare

Aktiekapital	100 000	100 000
Övrigt tillskjutet kapital	20 000	20 000
Annat eget kapital inklusive årets resultat	-160 598 043	33 979 743
<b>Eget kapital hänförligt till moderföretagets aktieägare</b>	<b>-160 478 043</b>	<b>34 099 743</b>

#### Innehav utan bestämmande inflytande

Innehav utan bestämmande inflytande	0	748 520
-------------------------------------	---	---------

#### Eget kapital hänförligt till minoritetsintresset

	0	748 520
--	---	---------

#### Summa eget kapital

#### Kortfristiga skulder

Leverantörsskulder	454 177	513 932
Skulder till koncernföretag	139 552 813	110 481 904
Övriga skulder	2 310 923	2 756 007
Upplupna kostnader och förutbetalda intäkter	37 269 567	27 269 623
	<b>179 587 480</b>	<b>141 021 466</b>

### SUMMA EGET KAPITAL OCH SKULDER

19 109 437 175 869 729

2025072816635

L

## Koncernens Kassaflödesanalys

Not

2024-01-01  
-2024-12-31

2023-01-01  
-2023-12-31

### Den löpande verksamheten

Resultat efter finansiella poster

-191 462 320

9 962 910

Justeringar för poster som inte ingår i kassaflödet m.m. 11

1 398 313

3 328 601

Betald skatt

-3 886 381

-3 552 195

### Kassaflöde från den löpande verksamheten före förändringar av rörelsekapital

-193 950 388

9 739 316

### Kassaflöde från förändringar i rörelsekapital

Förändring kundfordringar

796 161

773 735

Förändring av kortfristiga fordringar

153 865 497

6 885 268

Förändring leverantörsskulder

-59 755

474 786

Förändring av kortfristiga skulder

38 625 769

-17 061 800

### Kassaflöde från den löpande verksamheten

-722 716

811 305

### Investeringsverksamheten

Investeringar i materiella anläggningstillgångar

-133 348

-231 719

Försäljning av materiella anläggningstillgångar

10 610

1 925 812

### Kassaflöde från investeringsverksamheten

-122 738

1 694 093

### Finansieringsverksamheten

Amortering av lån

0

-1 049 015

### Kassaflöde från finansieringsverksamheten

0

-1 049 015

### Årets kassaflöde

-845 454

1 456 383

### Likvida medel vid årets början

Likvida medel vid årets början

8 664 643

7 208 260

Likvida medel vid årets slut

7 819 189

8 664 643

2025072816636

5

## Moderbolagets Resultaträkning

Not	2024-01-01 -2024-12-31	2023-01-01 -2023-12-31	
<b>Rörelsens intäkter</b>			
Nettoomsättning	12	139 352 504	115 796 189
		<b>139 352 504</b>	<b>115 796 189</b>
<b>Rörelsens kostnader</b>			
Handelsvaror		-44 956	-45 499
Övriga externa kostnader	13, 14	-187 795 341	-15 464 111
Personalkostnader	2	-89 856 419	-104 544 309
Avskrivningar och nedskrivningar av materiella och immateriella anläggningstillgångar		-1 398 313	-3 328 253
		<b>-279 095 029</b>	<b>-123 382 172</b>
<b>Rörelseresultat</b>	15	<b>-139 742 525</b>	<b>-7 585 983</b>
<b>Resultat från finansiella poster</b>			
Resultat från andelar i koncernföretag		0	2 271 132
Övriga ränteintäkter och liknande resultatposter	3	749 350	943
Räntekostnader och liknande resultatposter	4	-30 934 595	13 270 613
		<b>-30 185 245</b>	<b>15 542 688</b>
<b>Resultat efter finansiella poster</b>		<b>-169 927 770</b>	<b>7 956 705</b>
Bokslutsdispositioner	16	0	1 977 684
<b>Resultat före skatt</b>		<b>-169 927 770</b>	<b>9 934 389</b>
Skatt på årets resultat	5	-2 609 351	-2 700 090
<b>Årets resultat</b>		<b>-172 537 121</b>	<b>7 234 299</b>

2025072816637

5

## Moderbolagets Balansräkning

Not 2024-12-31 2023-12-31

### TILLGÅNGAR

#### Anläggningstillgångar

##### *Immateriella anläggningstillgångar*

Koncessioner, patent, licenser, varumärken samt liknande rättigheter

6	0	5 131
	<b>0</b>	<b>5 131</b>

##### *Materiella anläggningstillgångar*

Förbättringsutgifter på annans fastighet  
Inventarier, verktyg och installationer

7	0	18 869
8	1 129 608	2 381 183
	<b>1 129 608</b>	<b>2 400 052</b>

##### *Finansiella anläggningstillgångar*

Andelar i koncernföretag

17, 18	591 700	591 700
	<b>591 700</b>	<b>591 700</b>

#### Summa anläggningstillgångar

<b>1 721 308</b>	<b>2 996 883</b>
------------------	------------------

#### Omsättningstillgångar

##### *Kortfristiga fordringar*

Kundfordringar  
Fordringar hos koncernföretag  
Aktuella skattefordringar  
Övriga fordringar  
Förutbetalda kostnader och upplupna intäkter

	0	796 161
	715 925	147 342 201
	2 113 989	1 306 547
	1 139 338	1 304 187
9	1 331 307	1 416 299
	<b>5 300 559</b>	<b>152 165 395</b>

##### *Kassa och bank*

#### Summa omsättningstillgångar

5 458 464	5 419 888
<b>10 759 023</b>	<b>157 585 283</b>

### SUMMA TILLGÅNGAR

<b>12 480 331</b>	<b>160 582 166</b>
-------------------	--------------------

## Moderbolagets Balansräkning

Not 2024-12-31 2023-12-31

### EGET KAPITAL OCH SKULDER

#### Eget kapital

19

#### *Bundet eget kapital*

Aktiekapital

100 000

100 000

Reservfond

20 000

20 000

**120 000**

**120 000**

#### *Fritt eget kapital*

Balanserad vinst eller förlust

23 788 511

16 554 213

Årets resultat

-172 537 121

7 234 299

**-148 748 610**

**23 788 512**

#### **Summa eget kapital**

**-148 628 610**

**23 908 512**

#### **Kortfristiga skulder**

Leverantörsskulder

454 177

513 932

Skulder till koncernföretag

139 552 813

110 481 904

Övriga skulder

2 310 923

2 756 007

Upplupna kostnader och förutbetalda intäkter

10

18 791 028

22 921 811

#### **Summa kortfristiga skulder**

**161 108 941**

**136 673 654**

### **SUMMA EGET KAPITAL OCH SKULDER**

**12 480 331**

**160 582 166**



## Noter

### Not 1 Redovisnings- och värderingsprinciper

Årsredovisningen och koncernredovisningen är upprättad i enlighet med årsredovisningslagen och BFNAR 2012:1 Årsredovisning och koncernredovisning (K3).

### Nyckeltalsdefinitioner

Soliditet (%)

Justerat eget kapital (eget kapital och obeskattade reserver med avdrag för uppskjuten skatt) i procent av balansomslutning.

### Intäktsredovisning

Försäljning av varor redovisas vid leverans av produkter till kunden i enlighet med försäljningsvillkoren. Försäljning redovisas netto efter moms, rabatter och kursdifferenser vid försäljning i utländsk valuta.

Försäljning av tjänster redovisas i samband med att tjänsten är fullt levererad.

### Fordringar

Fordringar har värderats till de belopp varmed de beräknas inflyta.

### Övriga tillgångar och skulder

Övriga tillgångar och skulder har värderats till anskaffningsvärdet om inget annat anges.

### Fordringar och skulder i utländsk valuta

Monetära fordringar och skulder i utländsk valuta har räknats om till balansdagens kurs.

Valutakursdifferenser som uppkommer vid reglering eller omräkning av monetära poster redovisas i resultaträkningen det räkenskapsår de uppkommer, antingen som en rörelsepost eller som en finansiell post utifrån den underliggande affärshändelsen.

### Finansiella instrument

Bolaget tillämpar kapitel 11, värdering till anskaffningsvärde. Finansiella instrument som redovisas i balansräkningen inkluderar kundfordringar, kortfristiga placeringar och övriga fordringar, leverantörs-skulder och låneskulder. Instrumenten redovisas i balansräkningen när bolaget blir part i instrumentets avtalsmässiga villkor. Finansiella tillgångar tas bort från balansräkningen när rätten att erhålla kassaflöden från instrumentet har löpt ut eller överförs och bolaget har överfört i stort sett alla risker och förmåner som är förknippade med äganderätten. Finansiella skulder tas bort från balansräkningen när förpliktelserna har reglerats eller på annat sätt upphört.

### Pensionsersättningar anställda

Avgifter för avgiftsbestämda pensionsplaner kostnadsförs löpande.

### Anläggningstillgångar

Materiella och immateriella anläggningstillgångar redovisas till anskaffningsvärde minskat med ackumulerade avskrivningar och eventuella nedskrivningar.

Avskrivningsbart belopp utgörs av anskaffningsvärdet minskat med ett beräknat restvärde om detta är väsentligt. avskrivning sker linjärt över den förväntade nyttjandeperioden. Följande avskrivningstider tillämpas:

### **Immateriella anläggningstillgångar**

Koncessioner, patent, licenser, varumärken

3-5 år

### **Materiella anläggningstillgångar**

Förbättringsutgifter på annans fastighet  
Inventarier, verktyg och installationer

I linje med hyreskontraktets  
livslängd  
3-5 år

### **Leasing**

Samtliga leasingavtal redovisas som operationella leasingavtal. Det innebär att leasingavgiften kostnadsförs i resultaträkningen linjärt över leasingperioden.

### **Varulager**

Varulagret har värderats till det lägsta av dess anskaffningsvärde och dess nettoförsäljningsvärde på balansdagen. Med nettoförsäljningsvärde avses varornas beräknade försäljningspris minskat med försäljningskostnader. Den valda värderingsmetoden innebär att inkurans i varulagret har beaktats.

### **Skatter**

Skatter består av aktuell skatt beräknad på det skattepliktiga resultatet och av uppskjuten skatt på förlustavdrag och temporära skillnader.

Bolaget använder balansräkningsmetoden för att beräkna uppskjutna skatteskulder och -fordringar. Balansräkningsmetoden innebär att beräkningen görs utifrån kända skattesatser per balansdagen applicerat på skillnader mellan en tillgångs och en skulds bokföringsmässiga respektive skattemässiga värde samt förlustavdrag. Dessa förlustavdrag kan utnyttjas för att minska framtida beskattningsbara inkomster. Uppskjutna skattefordringar redovisas till den grad det är troligt att framtida skattemässiga intäkter kommer att vara tillgängliga för att möjliggöra utnyttjandet av en sådan förmån.

### **Uppskattningar och bedömningar**

Årsredovisningen är upprättad enligt BFNAR 2012:1 (K3), vilket kräver att företagsledningen gör bedömningar, uppskattningar och antaganden, som påverkar tillämpningen av redovisningsprinciperna och i årsredovisningen redovisade belopp. Verkligt utfall kan i efterhand visa sig avvika från dessa uppskattningar och bedömningar, vilka därför ses över löpande. Ändringar i redovisningen hänförliga till förändrade uppskattningar görs i den period då ändringen görs, samt i framtida perioder, om den nya uppskattningen påverkar såväl aktuell period, som framtida perioder.

Företagsledningens bedömningar med betydande påverkan på i årsredovisningen redovisade belopp och som kan medföra väsentlig påverkan på framtida perioder anges i det följande:

#### **Kundfordringar:**

En betydande andel av bolagets kundfordringar är per bokslutsdagen i utländsk valuta och värderad till balansdagens kurs. En betydande förändring av den svenska kronkursen skulle få en stor effekt på bolagets resultat. Ledningen gör bedömningen att då dessa fordringar är kortfristiga bör detta begränsa valutarisken markant.

#### **Anläggningstillgångar**

Ledningen fastställer bedömd nyttjandeperiod och därmed sammanhängande avskrivning för immateriella och materiella anläggningstillgångar. Dessa uppskattningar baseras på historisk kunskap om motsvarande tillgångars nyttjandeperiod. Nyttjandeperiod samt bedömda restvärden prövas varje balansdag och justeras vid behov. Redovisade värden för respektive balansdag för immateriella och materiella anläggningstillgångar, se Not 11-14.

## Koncernredovisning

### Konsolideringsmetod

Koncernredovisningen har upprättats enligt förvärvsmetoden. Detta innebär att förvärvade verksamheters identifierbara tillgångar och skulder redovisas till marknadsvärde enligt upprättad förvärvsanalys. Överstiger verksamhetens anskaffningsvärde det beräknade marknadsvärdet av de förväntade nettotillgångarna enligt förvärvsanalysen redovisas skillnaden som goodwill.

### Transaktioner mellan koncernföretag

Koncerninterna fordringar och skulder samt transaktioner mellan koncernföretag liksom orealiserade vinster elimineras i sin helhet. Orealiserade förluster elimineras också såvida inte transaktionen motsvarar ett nedskrivningsbehov.

Förändring av internvinst under räkenskapsåret har elimineras i koncernresultaträkningen.

## Not 2 Anställda och personalkostnader fördelade per land (större företag)

### Koncernen

	2024		2023	
<b>Medelantalet anställda fördelade per land</b>				
Sverige	41	(9)	71	(14)
Övriga Europa	3	(2)	7	(1)
Australien	9	(1)	12	(1)
	<b>53</b>	<b>(12)</b>	<b>90</b>	<b>(16)</b>

Inom parentes anges medelantalet kvinnor.

### Löner och andra ersättningar

Styrelse och verkställande direktör	7 931 242	1 161 484
Härav bonus	4 930 308	125 299
Övriga anställda	68 150 501	89 077 174
	<b>81 012 051</b>	<b>90 363 957</b>

### Sociala kostnader

Pensionskostnader för styrelse och verkställande direktör	657 899	276 673
Pensionskostnader för övriga anställda	5 674 597	6 084 539
Övriga sociala avgifter enligt lag och avtal	19 164 877	21 338 645
	<b>25 497 373</b>	<b>27 699 857</b>

### Könsfördelning bland ledande befattningshavare

Andel män i styrelsen	100 %	100 %
Andel män bland övriga ledande befattningshavare	100 %	100 %

## Moderbolaget

	2024		2023	
<b>Medelantalet anställda fördelade per land</b>				
Sverige	41	(9)	71	(14)
Övriga Europa	3	(2)	7	(1)
	<b>44</b>	<b>(11)</b>	<b>78</b>	<b>(15)</b>

Inom parentes anges medelantalet kvinnor.

2025072816644

**Löner och andra ersättningar**

Styrelse och verkställande direktör	7 931 242	1 161 484
Härav bonus	4 930 308	125 299
Övriga anställda	50 732 402	71 138 718
	<b>63 593 952</b>	<b>72 425 501</b>

**Sociala kostnader**

Pensionskostnader för styrelse och verkställande direktör	657 899	276 673
Pensionskostnader för övriga anställda	5 246 422	5 589 050
Övriga sociala avgifter enligt lag och avtal	19 164 877	21 338 645
	<b>25 069 198</b>	<b>27 204 368</b>

**Könsfördelning bland ledande befattningshavare**

Andel män i styrelsen	100 %	100 %
Andel män bland övriga ledande befattningshavare	100 %	100 %

**Not 3 Övriga ränteintäkter och liknande resultatposter  
Koncernen**

	2024	2023
Övriga ränteintäkter	367 114	2 228 861
	<b>367 114</b>	<b>2 228 861</b>

**Moderbolaget**

	2024	2023
Övriga ränteintäkter	749 350	943
	<b>749 350</b>	<b>943</b>

**Not 4 Räntekostnader och liknande resultatposter  
Koncernen**

	2024	2023
Realiserade och orealiserade valutakursdifferenser	30 934 595	-13 270 613
	<b>30 934 595</b>	<b>-13 270 613</b>

**Moderbolaget**

	2024	2023
Realiserade och orealiserade valutakursdifferenser	30 924 825	-13 270 613
	<b>30 924 825</b>	<b>-13 270 613</b>

L

2025072816645

**Not 5 Aktuell och uppskjuten skatt  
Koncernen**

	2024	2023
<b>Skatt på årets resultat</b>		
Aktuell skatt	-3 115 466	-2 583 943
<b>Totalt redovisad skatt</b>	<b>-3 115 466</b>	<b>-2 583 943</b>

**Moderbolaget**

	2024	2023
<b>Skatt på årets resultat</b>		
Aktuell skatt	-2 609 351	-2 700 090
<b>Totalt redovisad skatt</b>	<b>-2 609 351</b>	<b>-2 700 090</b>

**Avstämning av effektiv skatt**

	2024		2023	
	Procent	Belopp	Procent	Belopp
Redovisat resultat före skatt		-169 927 770		9 934 389
Skatt enligt gällande skattesats	20,60	35 005 121	20,60	-2 046 484
Ej avdragsgilla kostnader		-36 698 613		-653 800
Ej skattepliktiga intäkter				194
Justering avseende skatter för föregående år		-687 011		
Övrigt		-228 848		
<b>Redovisad effektiv skatt</b>	<b>-1,54</b>	<b>-2 609 351</b>	<b>27,18</b>	<b>-2 700 090</b>

**Not 6 Koncessioner, patent, licenser, varumärken samt liknande rättigheter**

**Moderbolaget**

	2024-12-31	2023-12-31
Ingående anskaffningsvärden	2 339 559	2 339 559
<b>Utgående ackumulerade anskaffningsvärden</b>	<b>2 339 559</b>	<b>2 339 559</b>
Ingående avskrivningar	-2 334 428	-2 279 210
Årets avskrivningar	-5 131	-55 218
<b>Utgående ackumulerade avskrivningar</b>	<b>-2 339 559</b>	<b>-2 334 428</b>
<b>Utgående redovisat värde</b>	<b>0</b>	<b>5 131</b>

L

2025072816646

**Not 7 Förbättringsutgifter på annans fastighet  
Moderbolaget**

	2024-12-31	2023-12-31
Ingående anskaffningsvärden	1 804 771	1 804 771
Omklassificeringar	-1 804 771	0
<b>Utgående ackumulerade anskaffningsvärden</b>	<b>0</b>	<b>1 804 771</b>
Ingående avskrivningar	-1 785 902	-1 656 093
Omklassificeringar	1 785 902	0
Årets avskrivningar	0	-129 809
<b>Utgående ackumulerade avskrivningar</b>	<b>0</b>	<b>-1 785 902</b>
<b>Utgående redovisat värde</b>	<b>0</b>	<b>18 869</b>

**Not 8 Inventarier, verktyg och installationer  
Moderbolaget**

	2024-12-31	2023-12-31
Ingående anskaffningsvärden	85 810 735	105 426 872
Inköp	133 348	231 719
Försäljningar/utrangeringar	-35 351	-19 847 856
Omklassificeringar	18 869	0
<b>Utgående ackumulerade anskaffningsvärden</b>	<b>85 927 601</b>	<b>85 810 735</b>
Ingående avskrivningar	-83 429 552	-98 214 289
Försäljningar/utrangeringar	24 741	17 927 963
Årets avskrivningar	-1 393 182	-3 143 226
<b>Utgående ackumulerade avskrivningar</b>	<b>-84 797 993</b>	<b>-83 429 552</b>
<b>Utgående redovisat värde</b>	<b>1 129 608</b>	<b>2 381 183</b>

L

2025072816647

**Not 9 Förutbetalda kostnader och upplupna intäkter**

**Koncernen**

	2024-12-31	2023-12-31
Förutbetalda hyreskostnader	1 139 741	1 134 345
Förutbetalda försäkringspremier	24 573	0
Övriga betalda kostnader	166 993	281 954
	<b>1 331 307</b>	<b>1 416 299</b>

**Moderbolaget**

	2024-12-31	2023-12-31
Förutbetalda hyreskostnader	1 139 741	1 134 345
Förutbetalda försäkringspremier	24 573	0
Övriga betalda kostnader	166 993	281 954
	<b>1 331 307</b>	<b>1 416 299</b>

**Not 10 Upplupna kostnader och förutbetalda intäkter**

**Koncernen**

	2024-12-31	2023-12-31
Upplupna löner	9 134 813	8 577 852
Upplupna semesterlöner	9 555 878	11 240 759
Upplupna sociala avgifter	4 812 486	5 773 039
Övriga upplupna kostnader	14 672 160	861 355
Övriga förutbetalda intäkter	-905 770	816 618
	<b>37 269 567</b>	<b>27 269 623</b>

**Moderbolaget**

	2024-12-31	2023-12-31
Upplupna löner	9 021 762	8 175 779
Upplupna semesterlöner	6 934 300	9 149 450
Upplupna sociala avgifter	3 461 972	4 749 053
Övriga upplupna kostnader	278 761	30 911
Övriga förutbetalda intäkter	-905 769	816 618
	<b>18 791 026</b>	<b>22 921 811</b>

**Not 11 Justering för poster som inte ingår i kassaflödet**

**Moderbolaget**

	2024-12-31	2023-12-31
Avskrivningar	1 398 313	3 328 254
	<b>1 398 313</b>	<b>3 328 254</b>

L

## Not 12 Nettoomsättningens fördelning Moderbolaget

Resultatet av bolagets primära rörelsegren redovisas i resultaträkningen. Någon väsentlig sekundär rörelsegren föreligger ej. Den externa nettoomsättningen sker i huvudsak till den europeiska marknaden.

## Not 13 Leasingavtal Moderbolaget

Årets leasingkostnader avseende leasingavtal, uppgår till 4 666 626 (5 731 366) kronor.

Framtida minileasingavgifter, för icke uppsägningsbara leasingavtal, förfaller till betalning enligt följande:

Framtida leasingavgifter, för icke uppsägningsbara leasingavtal, förfaller till betalning enligt följande:

	2024	2023
Inom ett år	4 154 093	3 971 579
Senare än ett år men inom fem år	3 100 282	6 172 869
Senare än fem år	0	0
	<b>7 254 375</b>	<b>10 144 448</b>

## Not 14 Arvode till revisorer Moderbolaget

	2024	2023
<b>Revisionstjänst i Falkenberg AB</b>		
Revisionsuppdrag	119 300	132 500
Skatterådgivning	5 000	4 800
Övriga tjänster	1 300	45 020
	<b>125 600</b>	<b>182 320</b>

## Not 15 Inköp och försäljning mellan koncernföretag Moderbolaget

	2024	2023
Andel av årets totala inköp som skett från andra företag i koncernen	0,54 %	8,74 %
Andel av årets totala försäljningar som skett till andra företag i koncernen	98,87 %	84,89 %

u



**Not Väsentliga händelser efter räkenskapsårets slut  
Koncernen**

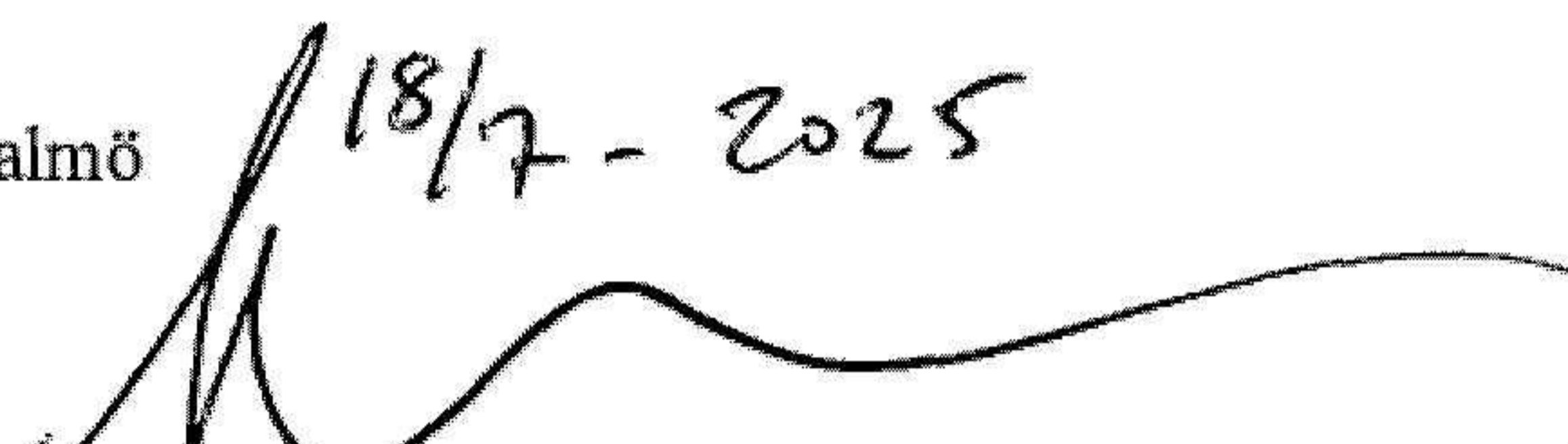
Som en del av den globala omstruktureringen som slutfördes den 3 mars 2025 överfördes alla aktier i Sandvine Sweden AB och dess dotterbolag, Sandvine Australia Pty Ltd., av dess nuvarande innehavare Sandvine Holdings (UK) Limited, Storbritannien, till Sandvine Corporation, Kanada, som i sin tur överförde aktierna till AppLogic Networks UK Limited enligt den nya AppLogic-strukturen.

Från och med den 12 juni 2025 ändrade Sandvine Sweden AB namn till AppLogic Sweden AB för att bättre anpassa sig till den nya strukturen.


År 2025 emitterade Sandvine Sweden 117 461 aktier till AppLogic Networks UK Limited och 100 000 aktier till Sandvine OP (UK) Ltd. i stället för de utestående fordringarna.

Malmö

18/7 - 2025




Alexander Haväng



Jeffery Kupp  
Ordförande

Min revisionsberättelse har lämnats

18/7 - 2025



Christer Andersson  
Auktoriserad revisor

## Revisionsberättelse

Till bolagsstämman i Sandvine Sweden AB  
Org.nr 556596-0001

### Rapport om årsredovisningen och koncernredovisningen

#### *Uttalanden*

Jag har utfört en revision av årsredovisningen och koncernredovisningen för Sandvine Sweden AB för år 2024.

Enligt min uppfattning har årsredovisningen och koncernredovisningen upprättats i enlighet med årsredovisningslagen och ger en i alla väsentliga avseenden rättvisande bild av moderbolagets och koncernens finansiella ställning per den 2024-12-31 och av dessas finansiella resultat och kassaflöde för året enligt årsredovisningslagen. Förvaltningsberättelsen är förenlig med årsredovisningens och koncernredovisningens övriga delar.

Jag tillstyrker därför att bolagsstämman fastställer resultaträkningen och balansräkningen för moderbolaget och koncernen.

#### *Grund för uttalanden*

Jag har utfört revisionen enligt International Standards on Auditing (ISA) och god revisionssed i Sverige. Mitt ansvar enligt dessa standarder beskrivs närmare i avsnittet *Revisorns ansvar*. Jag är oberoende i förhållande till moderbolaget och koncernen enligt god revisorssed i Sverige och har i övrigt fullgjort mitt yrkesetiska ansvar enligt dessa krav.

Jag anser att de revisionsbevis jag har inhämtat är tillräckliga och ändamålsenliga som grund för mina uttalanden.

#### *Styrelsens ansvar*

Det är styrelsen som har ansvaret för att årsredovisningen och koncernredovisningen upprättas och att de ger en rättvisande bild enligt årsredovisningslagen. Styrelsen ansvarar även för den interna kontroll som den bedömer är nödvändig för att upprätta en årsredovisning och koncernredovisning som inte innehåller några väsentliga felaktigheter, vare sig dessa beror på oegentligheter eller misstag.

Vid upprättandet av årsredovisningen och koncernredovisningen ansvarar styrelsen för bedömningen av bolagets och koncernens förmåga att fortsätta verksamheten. Den upplyser, när så är tillämpligt, om förhållanden som kan påverka förmågan att fortsätta verksamheten och att använda antagandet om fortsatt drift. Antagandet om fortsatt drift tillämpas dock inte om styrelsen avser att likvidera bolaget, upphöra med verksamheten eller inte har något realistiskt alternativ till att göra något av detta.

#### *Revisorns ansvar*

Mina mål är att uppnå en rimlig grad av säkerhet om huruvida årsredovisningen och koncernredovisningen

som helhet inte innehåller några väsentliga felaktigheter, vare sig dessa beror på oegentligheter eller misstag, och att lämna en revisionsberättelse som innehåller mina uttalanden. Rimlig säkerhet är en hög grad av säkerhet, men är ingen garanti för att en revision som utförs enligt ISA och god revisionsssed i Sverige alltid kommer att upptäcka en väsentlig felaktighet om en sådan finns. Felaktigheter kan uppstå på grund av oegentligheter eller misstag och anses vara väsentliga om de enskilt eller tillsammans rimligen kan förväntas påverka de ekonomiska beslut som användare fattar med grund i årsredovisningen och koncernredovisningen.

En ytterligare beskrivning av mitt ansvar för revisionen av årsredovisningen finns på Revisorsinspektionens webbplats:

[www.revisorsinspektionen.se/revisornsansvar](http://www.revisorsinspektionen.se/revisornsansvar). Denna beskrivning är en del av revisionsberättelsen.

## Rapport om andra krav enligt lagar och andra författningar

### *Uttalanden*

Utöver min revision av årsredovisningen och koncernredovisningen har jag även utfört en revision av styrelsens förvaltning för Sandvine Sweden AB för räkenskapsåret 2024 samt av förslaget till dispositioner beträffande bolagets vinst eller förlust.

Jag tillstyrker att bolagsstämman behandlar förlusten enligt förslaget i förvaltningsberättelsen och beviljar styrelsens ledamöter ansvarsfrihet för räkenskapsåret.

### *Grund för uttalanden*

Jag har utfört revisionen enligt god revisionsssed i Sverige. Mitt ansvar enligt denna beskrivs närmare i avsnittet Revisorns ansvar. Jag är oberoende i förhållande till moderbolaget och koncernen enligt god revisorssed i Sverige och har i övrigt fullgjort mitt yrkesetiska ansvar enligt dessa krav.

Jag anser att de revisionsbevis jag har inhämtat är tillräckliga och ändamålsenliga som grund för mina uttalanden.

### *Styrelsens ansvar*

Det är styrelsen som har ansvaret för förslaget till dispositioner beträffande bolagets vinst eller förlust. Vid förslag till utdelning innefattar detta bland annat en bedömning av om utdelningen är försvarlig med hänsyn till de krav som bolagets och koncernens verksamhetsart, omfattning och risker ställer på storleken av moderbolagets och koncernens egna kapital, konsolideringsbehov, likviditet och ställning i övrigt.

Styrelsen ansvarar för bolagets organisation och förvaltningen av bolagets angelägenheter. Detta innefattar bland annat att fortlöpande bedöma bolagets och koncernens ekonomiska situation och att tillse att bolagets organisation är utformad så att bokföringen, medelsförvaltningen och bolagets ekonomiska angelägenheter i övrigt kontrolleras på ett betryggande sätt.

### *Revisorns ansvar*

Mitt mål beträffande revisionen av förvaltningen, och därmed mitt uttalande om ansvarsfrihet, är att inhämta revisionsbevis för att med en rimlig grad av säkerhet kunna bedöma om någon styrelseledamot i något väsentligt avseende:

2025072816653

- företagit någon åtgärd eller gjort sig skyldig till någon försummelse som kan föranleda ersättningsskyldighet mot bolaget, eller

- på något annat sätt handlat i strid med aktiebolagslagen, årsredovisningslagen eller bolagsordningen.

Mitt mål beträffande revisionen av förslaget till dispositioner av bolagets vinst eller förlust, och därmed mitt uttalande om detta, är att med rimlig grad av säkerhet bedöma om förslaget är förenligt med aktiebolagslagen.

Rimlig säkerhet är en hög grad av säkerhet, men ingen garanti för att en revision som utförs enligt god revisionssed i Sverige alltid kommer att upptäcka åtgärder eller försummelser som kan föranleda ersättningsskyldighet mot bolaget, eller att ett förslag till dispositioner av bolagets vinst eller förlust inte är förenligt med aktiebolagslagen.

En ytterligare beskrivning av mitt ansvar för revisionen av förvaltningen finns på Revisorsinspektionens webbplats:


[www.revisorsinspektionen.se/revisornsansvar](http://www.revisorsinspektionen.se/revisornsansvar). Denna beskrivning är en del av revisionsberättelsen.

#### *Anmärkningar*

Under året har bolagets egna kapital understigit hälften av aktiekapitalet, varför styrelsen har haft en skyldighet att, enligt 25 kap. 13 § aktiebolagslagen, upprätta en kontrollbalansräkning. Någon kontrollbalansräkning har inte upprättats.

Årsredovisningen har inte upprättats i sådan tid att det varit möjligt att, enligt 7 kap. 10 § aktiebolagslagen, hålla årsstämma inom sex månader efter räkenskapsårets utgång.

Falkenberg 2025-07 - 18

  
\_\_\_\_\_  
Christer Andersson  
Auktoriserad revisor